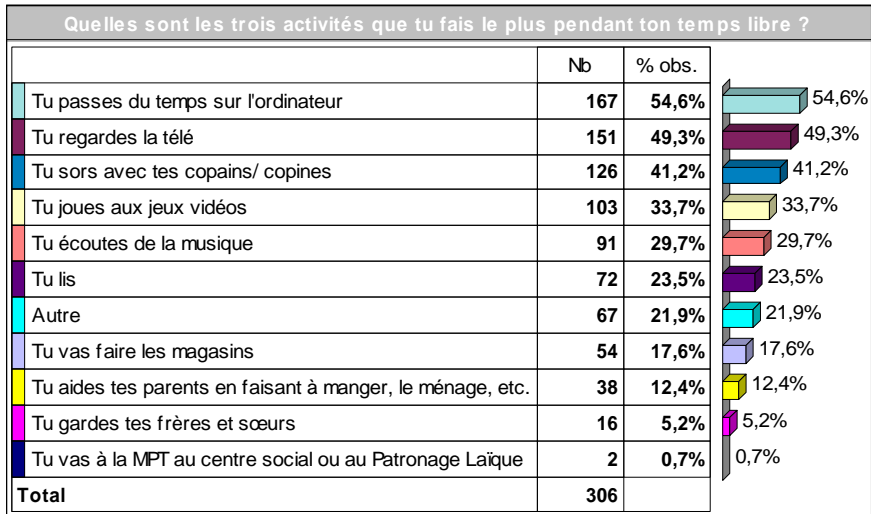


● Enquête sur le temps libre des collégiens - Collège Charles de Foucauld

306 observations

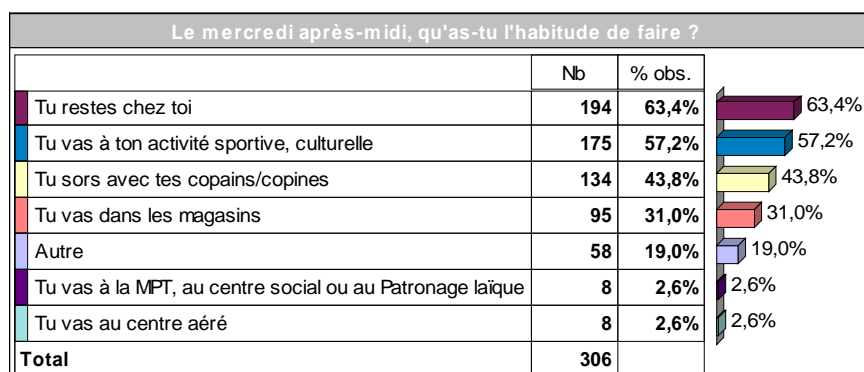


306 observations

Si "autre", peux-tu préciser :		
	Nb	% cit.
sport	26	33,8%
devoirs	4	5,2%
jouer dehors	3	3,9%
football	3	3,9%
danser	3	3,9%
s'occuper animaux	3	3,9%
jouer musique	3	3,9%
équitation	2	2,6%
gym	2	2,6%
peindre	1	1,3%
paintball	1	1,3%
ordinateur	1	1,3%
musique	1	1,3%
ménage	1	1,3%
maquettes	1	1,3%
lecture	1	1,3%
kayak	1	1,3%
jouer avec frère	1	1,3%
jouer	1	1,3%
GRS	1	1,3%
dessiner	1	1,3%
danse	1	1,3%
boxe	1	1,3%
basket	1	1,3%
amis	1	1,3%
activités	1	1,3%
ordinateur	1	1,3%
devoirs	1	1,3%
vélo	1	1,3%
theatre	1	1,3%
tennis	1	1,3%
sortir avec amis	1	1,3%
solfège	1	1,3%
s'occuper de soi	1	1,3%
roller	1	1,3%
piscine	1	1,3%
piano	1	1,3%
Total	77	100,0%

306 observations

LE MERCREDI APRES-MIDI



306 observations

Si "autre", peux-tu préciser :		
	Nb	% Cit.
devoirs	15	25,0%
ordinateur	3	5,0%
sport	3	5,0%
jeux vidéos	2	3,3%
cours maths	2	3,3%
consigné	2	3,3%
promenade	1	1,7%
planche à voile et magasins	1	1,7%
organiser travail	1	1,7%
ordinateur	1	1,7%
jouer avec animaux	1	1,7%
jouer à la M.P.T	1	1,7%
jouer	1	1,7%
jeux vidéo	1	1,7%
inviter amis	1	1,7%
internat	1	1,7%
grand-parents	1	1,7%
garde frère	1	1,7%
foyer laïque	1	1,7%
foyer	1	1,7%
football	1	1,7%
film	1	1,7%
famille	1	1,7%
écrire	1	1,7%
écouter musique	1	1,7%
dormir	1	1,7%
devoirs, jouer avec frère	1	1,7%
devoir	1	1,7%
dessiner	1	1,7%
chez grands-parents	1	1,7%
bibliothèque	1	1,7%
basket	1	1,7%
accompagner frère à sport	1	1,7%
vélo	1	1,7%
travailler	1	1,7%
télé	1	1,7%
sortir de l'internat	1	1,7%
sortir avec amis	1	1,7%
sortir	1	1,7%
Total	60	100,0%

306 observations

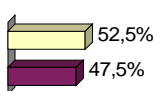
Quand tu sors avec tes copains/copines, que faites-vous ?		
	Nb	% obs.
Vous allez dans les magasins	159	52,0%
Vous jouez dehors	143	46,7%
Vous vous asseyez et vous discutez	135	44,1%
Vous vous promenez	127	41,5%
Autre	60	19,6%
Vous restez en bas de l'immeuble	17	5,6%
Total	306	

Si "autre", peux-tu préciser :		
	Nb	% cit.
cinéma	12	19,7%
jeux vidéos	5	8,2%
plage	3	4,9%
piscine	3	4,9%
vélo	3	4,9%
sport	3	4,9%
fête	2	3,3%
airsoft	2	3,3%
ne sort pas	2	3,3%
jouer	2	3,3%
local jeune	1	1,6%
laser gamer	1	1,6%
laser game, cinéma	1	1,6%
laser game	1	1,6%
jouer dehors	1	1,6%
jouer avec amis	1	1,6%
jeux vidéo	1	1,6%
foyer laïque	1	1,6%
football	1	1,6%
discuter	1	1,6%
baignade	1	1,6%
activités	1	1,6%
laser game	1	1,6%
jeu de rôles	1	1,6%
voir amis	1	1,6%
sortir avec amis	1	1,6%
sortir	1	1,6%
pétard	1	1,6%
pétanque	1	1,6%
pas de sortie	1	1,6%
parcs	1	1,6%
paintball	1	1,6%
organiser sorties	1	1,6%
ordinateur	1	1,6%
Total	61	100,0%

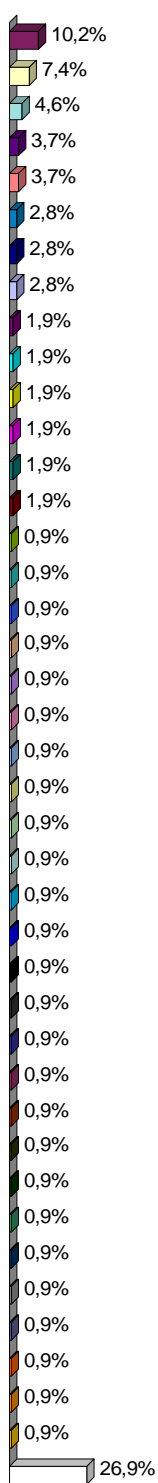
● Enquête sur le temps libre des collégiens - Collège Charles de Foucauld - page 6

306 observations

Vous arrive t-il de vous ennuyer ?		
	Nb	% cit.
Non	157	52,5%
Oui	142	47,5%
Total	299	100,0%



Si oui, qu'aimeriez-vous faire ?		
	Nb	% cit.
sport	11	10,2%
sortir avec amis	8	7,4%
ville	5	4,6%
amis	4	3,7%
nsp	4	3,7%
ordinateur	3	2,8%
voir amis	3	2,8%
sortir	3	2,8%
promenade	2	1,9%
jeux	2	1,9%
football	2	1,9%
équitation	2	1,9%
tennis	2	1,9%
sortir amis	2	1,9%
choses intéressantes	1	0,9%
baignade	1	0,9%
avoir un foyer	1	0,9%
avoir terrain de jeux	1	0,9%
avoir skate parc	1	0,9%
aider parents	1	0,9%
activités pas chères	1	0,9%
activités moins cher	1	0,9%
activité pas chères	1	0,9%
local jeune centre ville	1	0,9%
cinéma	1	0,9%
bow ling	1	0,9%
lecture	1	0,9%
kayak	1	0,9%
karting	1	0,9%
jouer musique	1	0,9%
jouer avec amis	1	0,9%
jouer amis / planche à voile	1	0,9%
jouer	1	0,9%
jeux vidéos	1	0,9%
jeu société	1	0,9%
inventer des jeux	1	0,9%
être avec amis	1	0,9%
danse hip hop à guesnou	1	0,9%
concerts rock	1	0,9%
cinéma	1	0,9%
...	29	26,9%
Total	108	100,0%



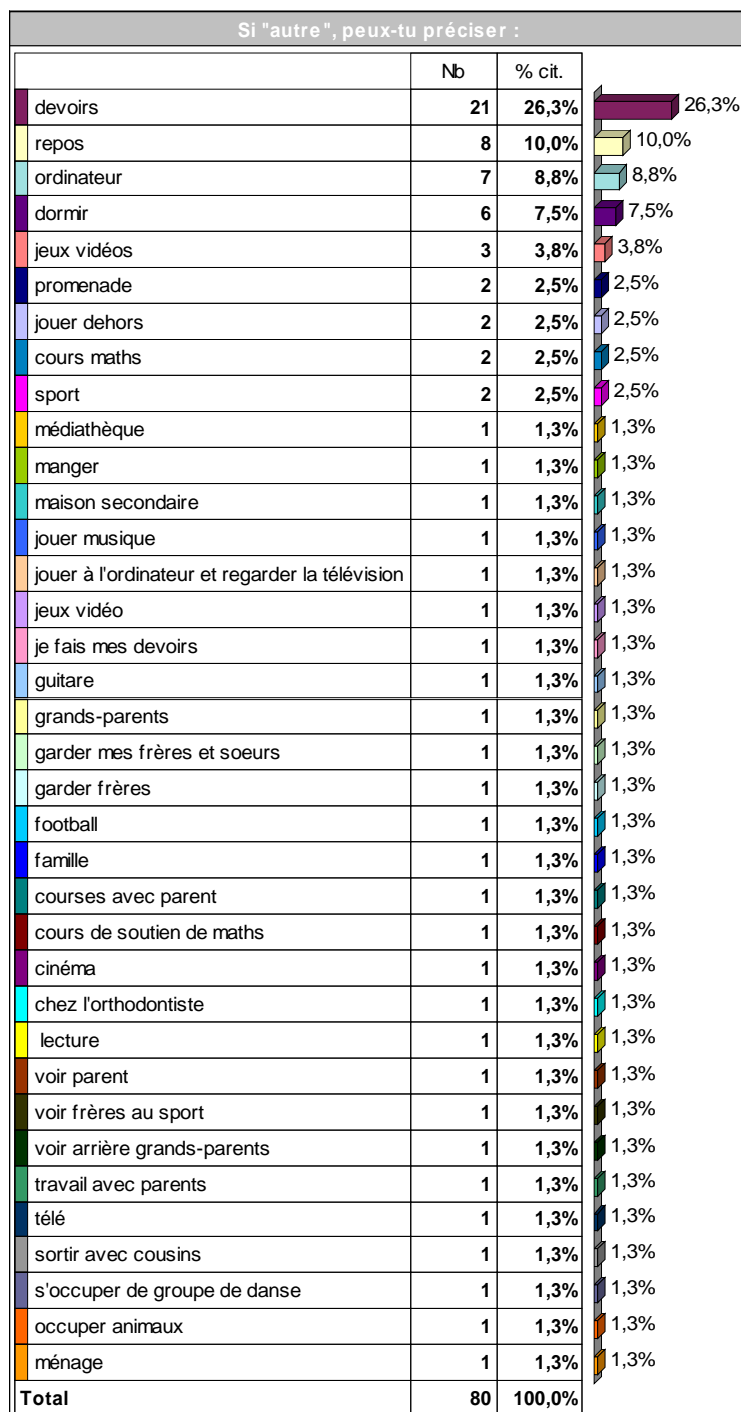
306 observations

LE SAMEDI MATIN

Profites-tu du samedi matin pour dormir plus tard ?		
	Nb	% cit.
Oui	205	69,7%
Non	89	30,3%
Total	294	100,0%

Que fais-tu le samedi matin ?		
	Nb	% obs.
Tu restes chez toi	243	79,4%
Autre	81	26,5%
Tu vas à ton activité sportive, culturelle	65	21,2%
Tu vas dans les magasins	62	20,3%
Tu sors avec tes copains/copines	44	14,4%
Tu vas à la MPT, au centre social ou au Patronage laïque	6	2,0%
Total	306	

306 observations

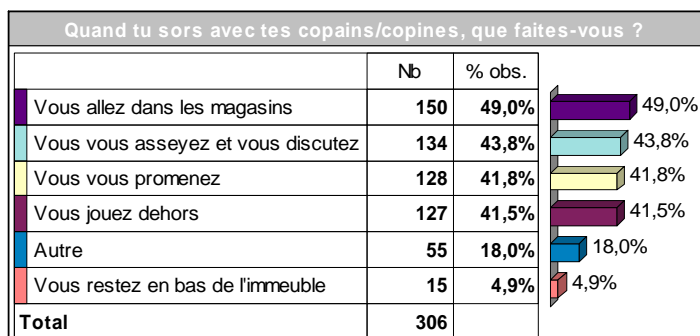
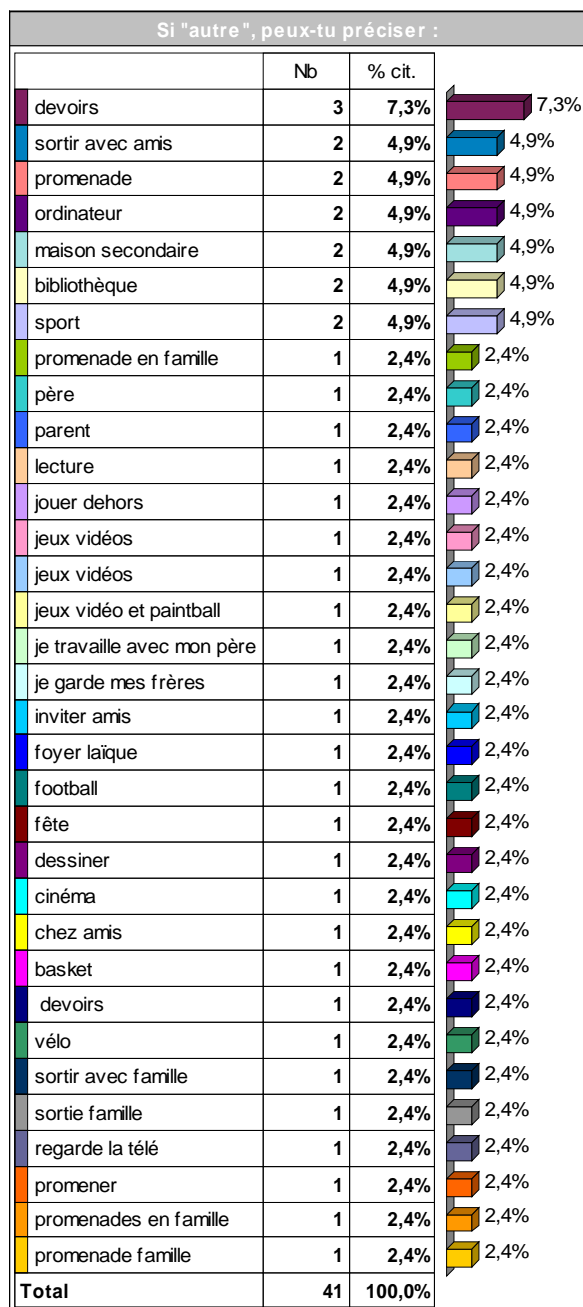


306 observations

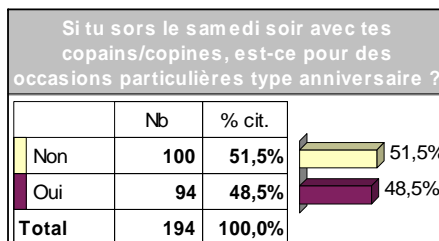
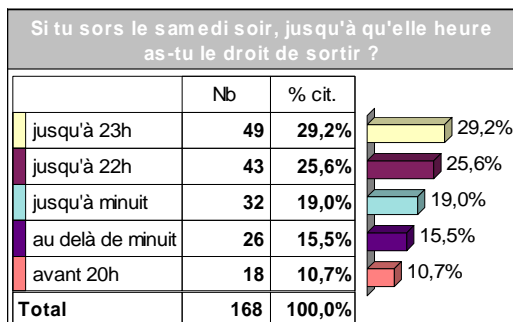
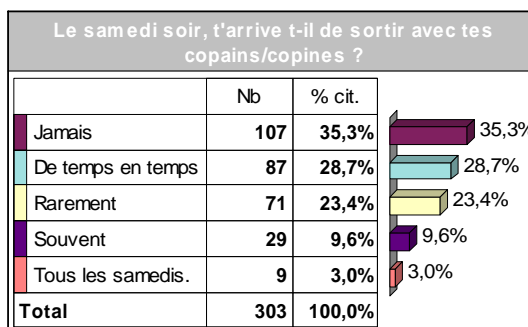
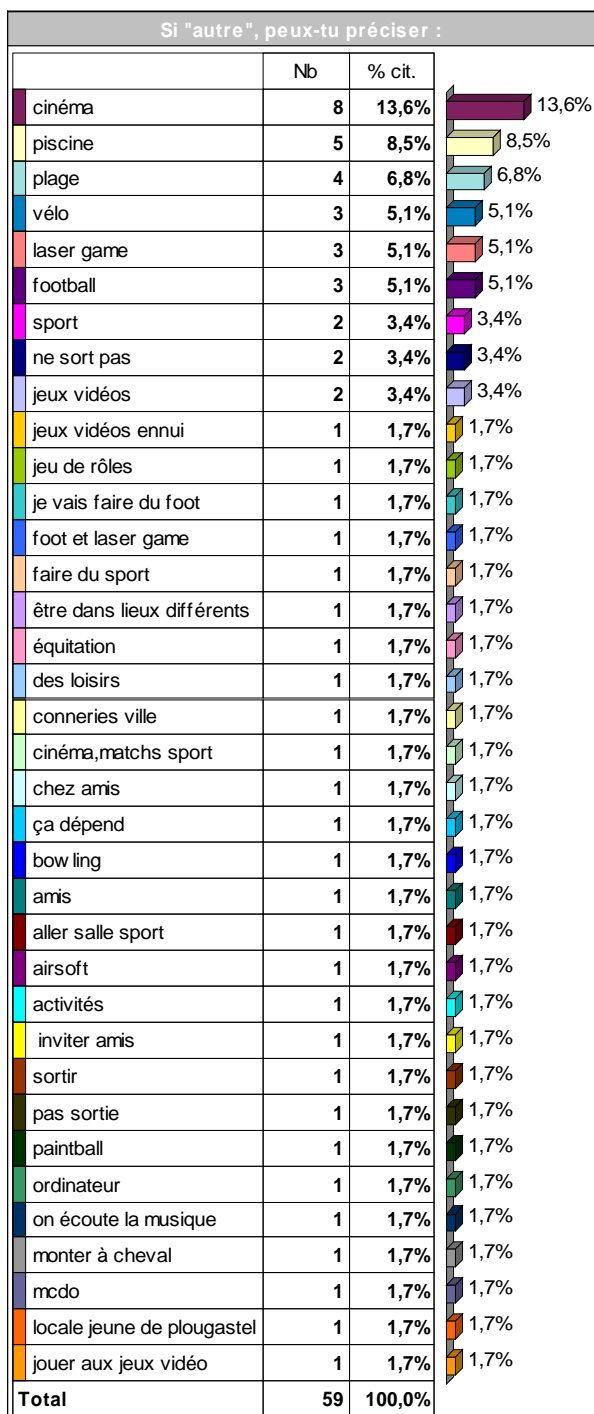
LE SAMEDI APRES-MIDI

Le samedi après-midi, qu'as-tu l'habitude de faire ?		
	Nb	% obs.
Tu sors avec tes copains/copines	176	57,5%
Tu restes chez toi	144	47,1%
Tu vas à ton activité sportive, culturelle	137	44,8%
Tu vas dans les magasins	137	44,8%
Autre	39	12,7%
Tu vas au centre aéré	5	1,6%
Tu vas à la MPT, au centre social ou au Patronage laïque	2	0,7%
Total	306	

306 observations

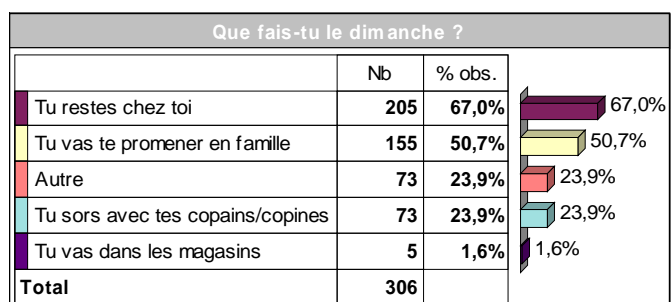


306 observations

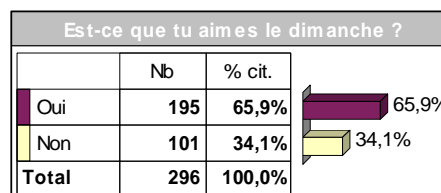
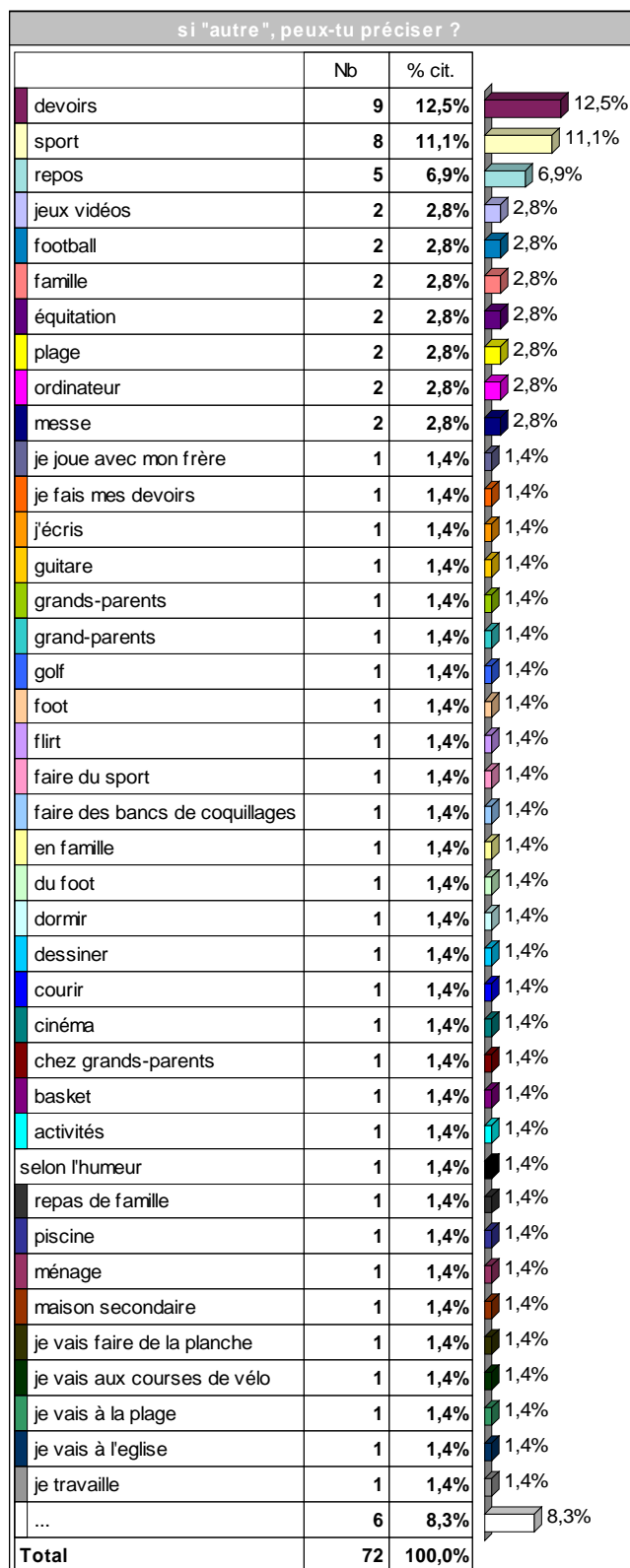


306 observations

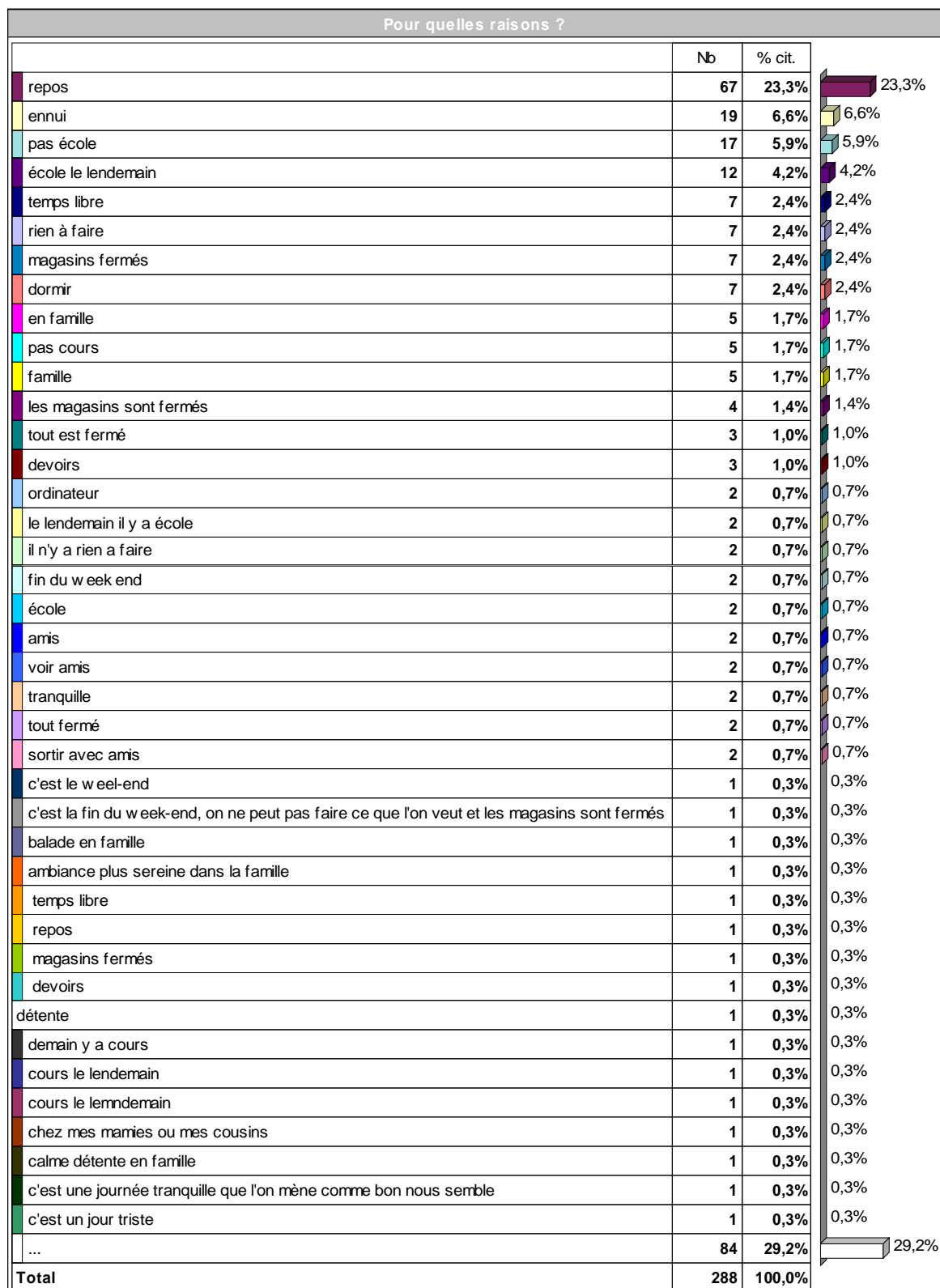
LE DIMANCHE



306 observations



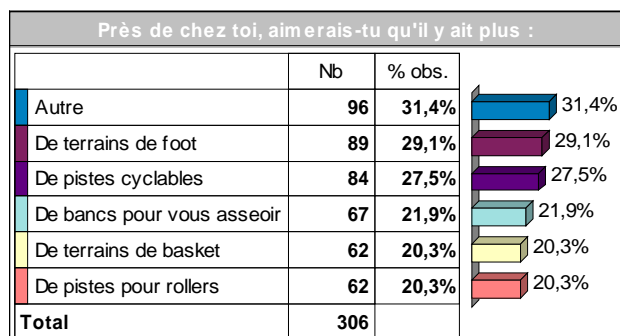
306 observations



● Enquête sur le temps libre des collégiens - Collège Charles de Foucauld - page 15

15

306 observations



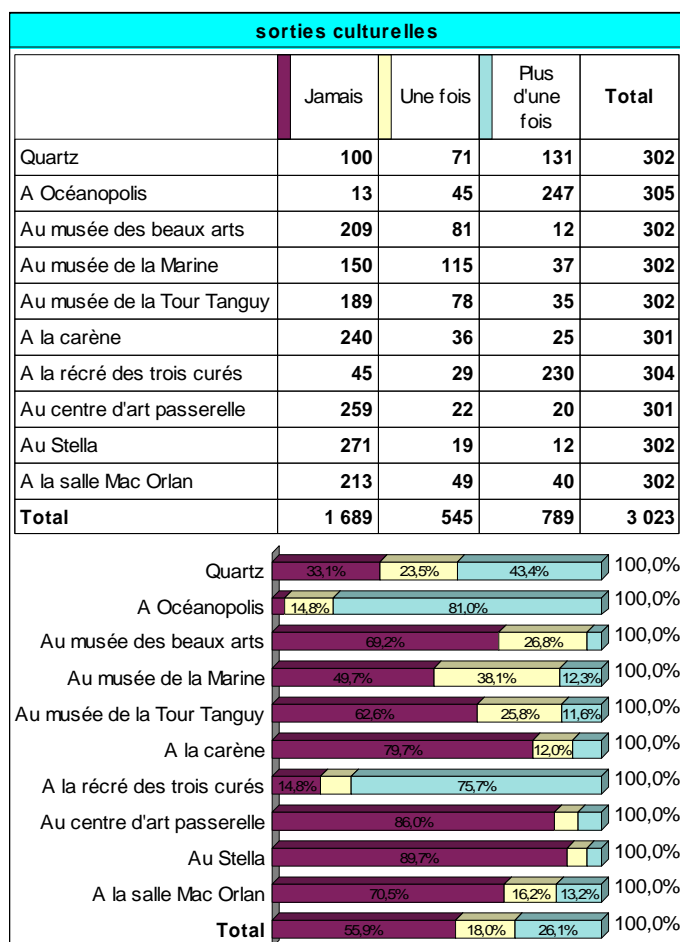
● Enquête sur le temps libre des collégiens - Collège Charles de Foucauld - page 16

● Enquête sur le temps libre des collégiens - Collège Charles de Foucauld - page 17

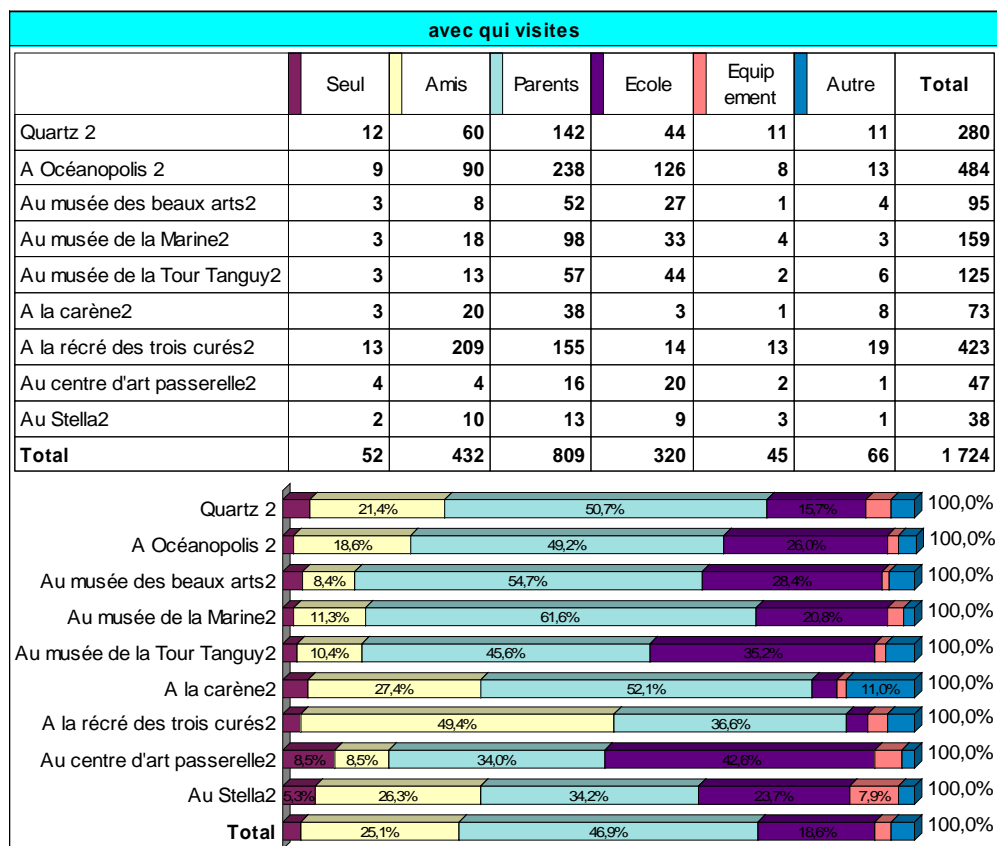
17

306 observations

LES SORTIES CULTURELLES, SPORTIVES, etc.



306 observations



306 observations

A la salle Mac Orlan		
	Nb	% obs.
Parents	48	15,7%
Ecole	34	11,1%
Amis	15	4,9%
Equipement	5	1,6%
Autre	4	1,3%
Seul	2	0,7%
Total	306	

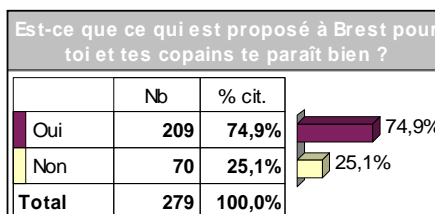
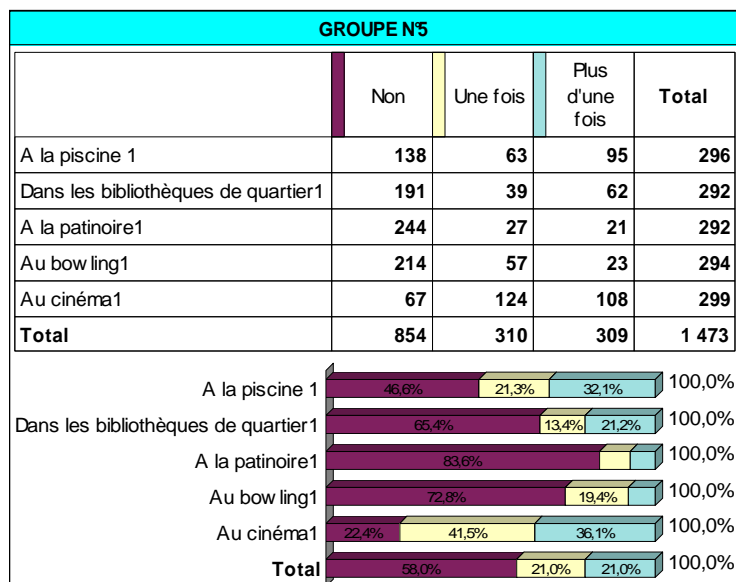
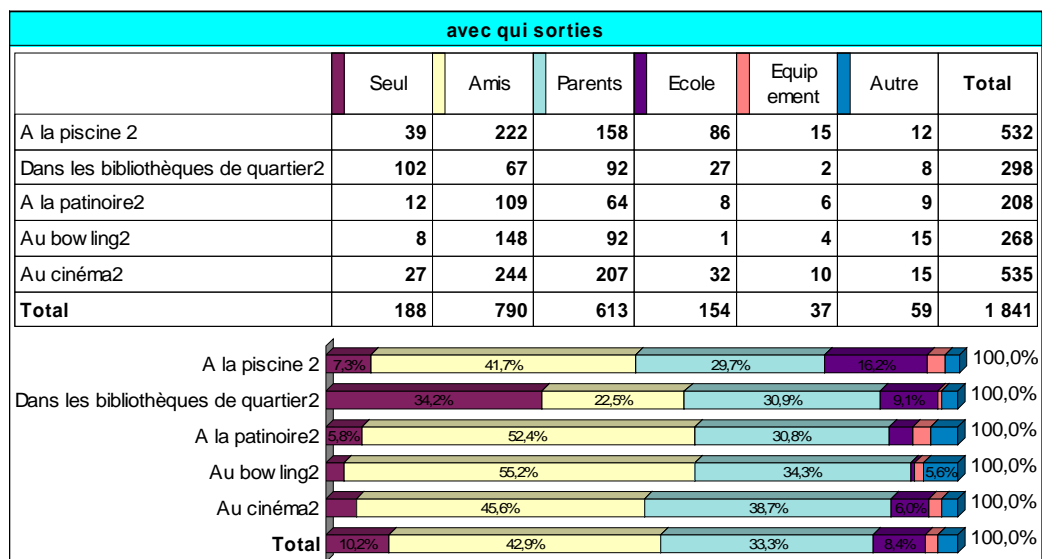
2007-2008				
	Jamais	Une fois	Plus d'une fois	Total
Quartz 1	178	66	52	296
A Océanopolis 1	168	80	48	296
Au musée des beaux arts1	271	21	2	294
Au musée de la Marine1	262	29	2	293
Au musée de la Tour Tanguy1	273	18	1	292
A la carène1	256	24	12	292
A la récré des trois curés1	152	72	74	298
Au centre d'art passerelle1	283	6	4	293
Au Stella1	287	5	2	294
A la salle Mac Orlan1	267	17	10	294
Total	2 397	338	207	2 942

Quartz 1	60,1%	22,3%	17,6%	100,0%
A Océanopolis 1	56,8%	27,0%	16,2%	100,0%
Au musée des beaux arts1	92,2%			100,0%
Au musée de la Marine1	89,4%	9,9%		100,0%
Au musée de la Tour Tanguy1	93,5%			100,0%
A la carène1	87,7%			100,0%
A la récré des trois curés1	51,0%	24,2%	24,8%	100,0%
Au centre d'art passerelle1	96,6%			100,0%
Au Stella1	97,6%			100,0%
A la salle Mac Orlan1	90,8%			100,0%
Total	81,5%			100,0%

loisirs ext					
	Souvent	De temps en temps	Rarement	Jamais	Total
A la piscine ?	117	125	48	13	303
Dans les bibliothèques de quartier ?	51	78	73	97	299
A la patinoire ?	28	55	90	129	302
Au bowling ?	37	76	88	100	301
Au cinéma ?	146	125	29	3	303
Total	379	459	328	342	1 508

A la piscine ?	38,6%	41,3%	15,8%		100,0%
Dans les bibliothèques de quartier ?	17,1%	26,1%	24,4%	32,4%	100,0%
A la patinoire ?	9,3%	18,2%	29,8%	42,7%	100,0%
Au bowling ?	12,3%	25,2%	29,2%	33,2%	100,0%
Au cinéma ?	48,2%	41,3%	9,6%		100,0%
Total	25,1%	30,4%	21,8%	22,7%	100,0%

306 observations



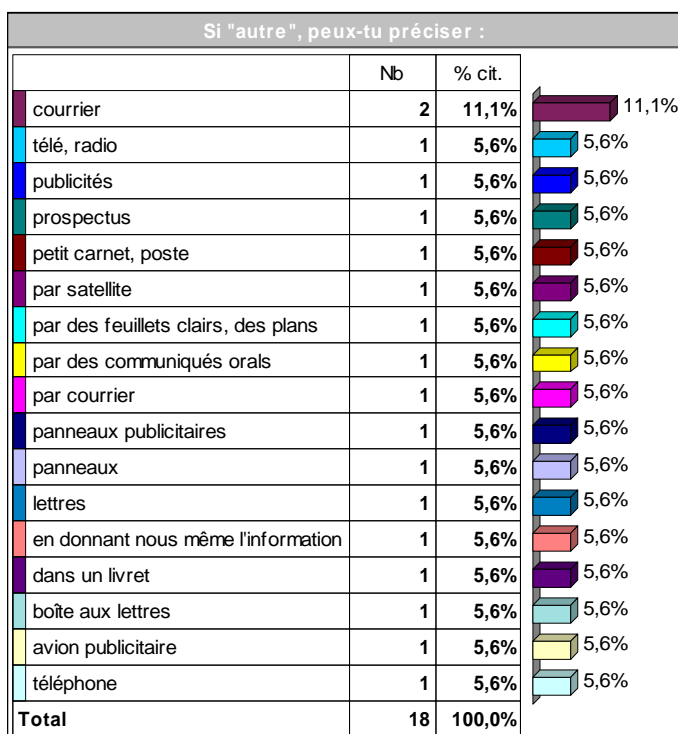
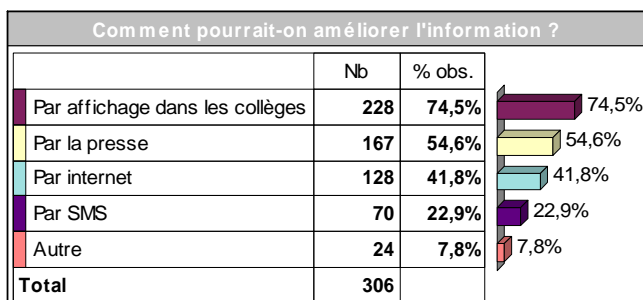
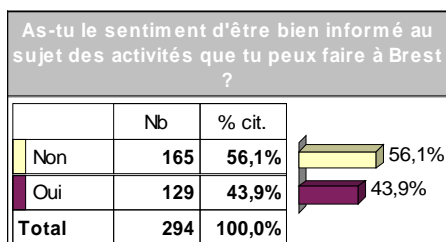
306 observations

Pourquoi ?		
	Nb	% cit.
activités diverses	6	3,1%
il y a de tout	3	1,5%
diversité	3	1,5%
il y a plein de choses	3	1,5%
beaucoup de magasins	2	1,0%
beaucoup d'activités	2	1,0%
activités variées	2	1,0%
pas grand chose	2	1,0%
on s'amuse	2	1,0%
nsp	2	1,0%
le choix	2	1,0%
beaucoup de choses a faire	1	0,5%
beaucoup de chose d'organisé	1	0,5%
beaucoup de choix	1	0,5%
bcp de divertissements	1	0,5%
bcp de choses à faire	1	0,5%
bcp de choses	1	0,5%
bcp de centre pour pré-ados	1	0,5%
bcp d'infrastructures	1	0,5%
bcp d'espace	1	0,5%
bcp d'activités	1	0,5%
amusant	1	0,5%
aires je jeux	1	0,5%
activités variés	1	0,5%
activités variées (culturel et loisir)	1	0,5%
activités sportives	1	0,5%
activités plaisantes	1	0,5%
activités extra-scolaires	1	0,5%
activités accessibles	1	0,5%
c'est bien organisé	1	0,5%
c'est bien mais ils pourraient quand même améliorer	1	0,5%
c'est bien mais ça pourrait être mieux avec disneyland par exemple	1	0,5%
c'est bien	1	0,5%
c'est amusant, ça détend	1	0,5%
bus trop cher	1	0,5%
brest manque d'activité	1	0,5%
bien mais cher, et pouvant être amélioré	1	0,5%
bien	1	0,5%
beaucoup d'activités	1	0,5%
beaucoup de terrains de sport et de rencontre	1	0,5%
...	137	70,3%
Total	195	100,0%

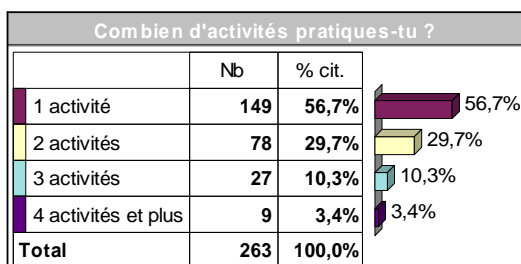
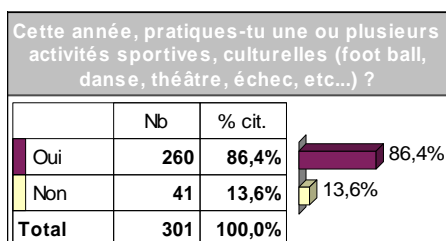
306 observations

Qu'est-ce qui pourrait être amélioré selon toi ?		
	Nb	% cit.
rien	15	9,9%
tout	5	3,3%
tarifs	3	2,0%
nsp	3	2,0%
plus de magasins	2	1,3%
les piscines	2	1,3%
les bâtiments	2	1,3%
la circulation	2	1,3%
fête , terrain de sport	1	0,7%
éviter la construction du tramway	1	0,7%
diversité des activités	1	0,7%
des routes pour vélos	1	0,7%
construction de terrains de sport	1	0,7%
concours	1	0,7%
communication	1	0,7%
commerce mis en valeur	1	0,7%
cinémas	1	0,7%
cinéma	1	0,7%
centre pour jeunes	1	0,7%
bus	1	0,7%
bow ling, paintball	1	0,7%
beauté du paysage de brest	1	0,7%
bancs et jeux	1	0,7%
bancs	1	0,7%
aller plus souvent a la récré des 3 curés	1	0,7%
ajouter quelques activités	1	0,7%
airsoft	1	0,7%
agrandissement du stade de foot	1	0,7%
activités sportives proposées	1	0,7%
activités plus centrées	1	0,7%
activité	1	0,7%
rue jean jaurès piétonne	1	0,7%
la propreté des rues et les squares	1	0,7%
la propreté des rues	1	0,7%
la gare	1	0,7%
l'originalité	1	0,7%
l'allure extérieur des vieux immeubles et quartiers totalement à l'abandon	1	0,7%
l'accueil dans les salles de sports	1	0,7%
je ne sais pas	1	0,7%
il faudrait mettre un bow ling au centre ville	1	0,7%
...	85	56,3%
Total	151	100,0%

306 observations

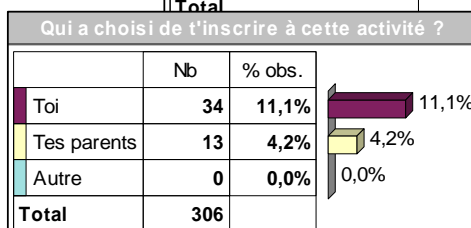
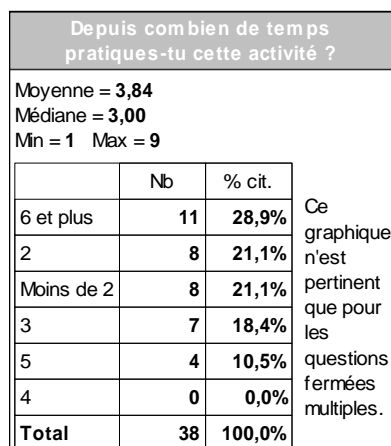
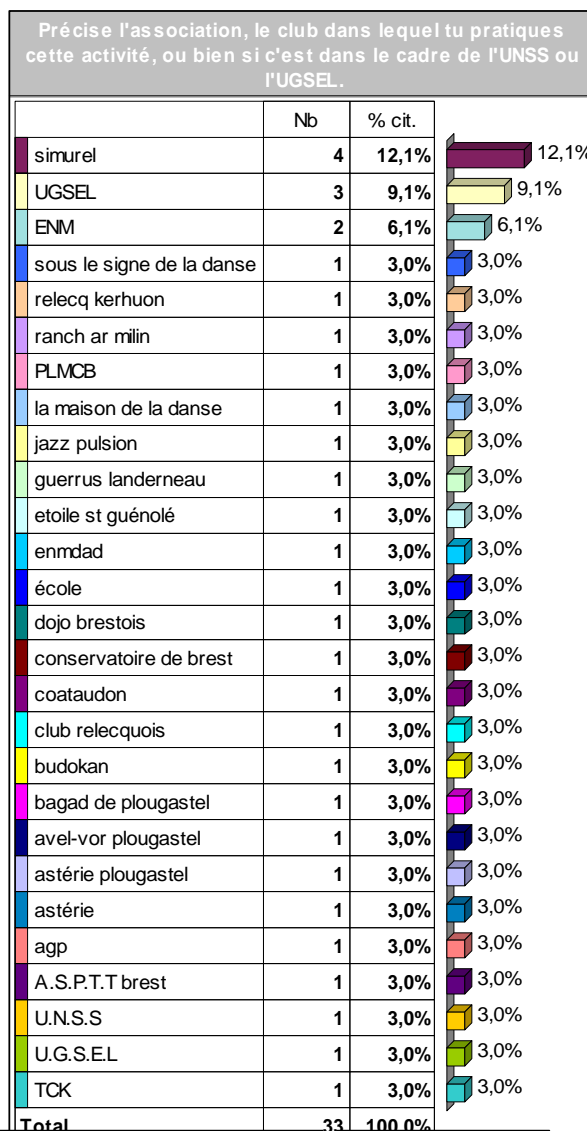
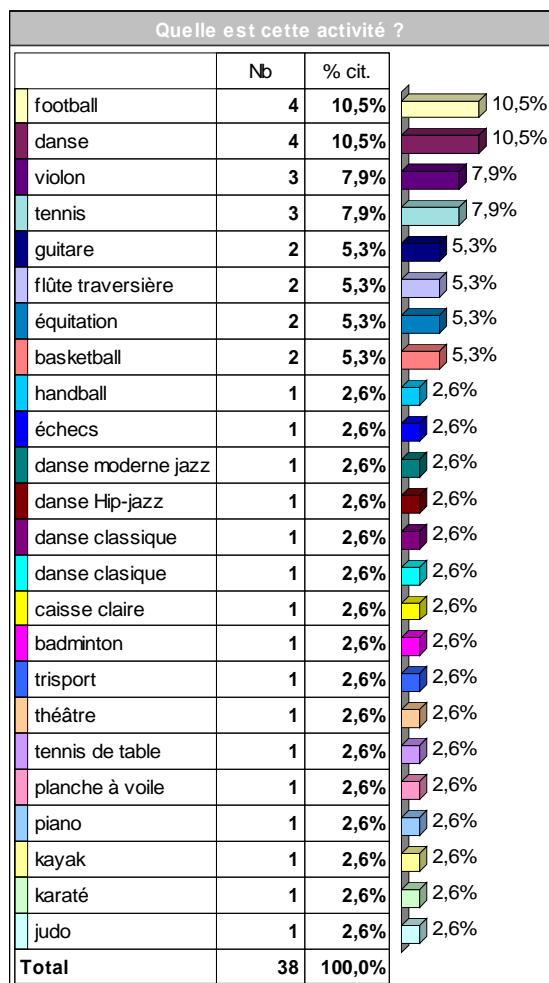


LES ACTIVITES ENCADREES



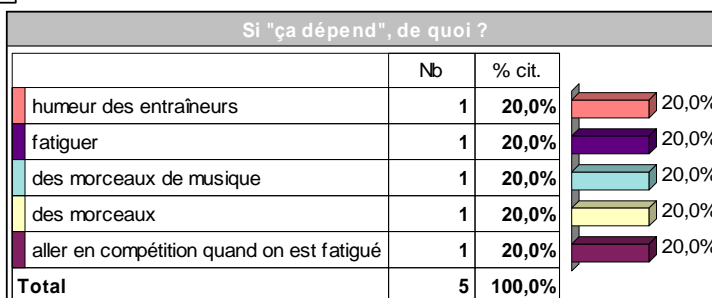
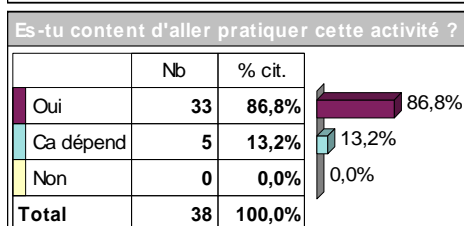
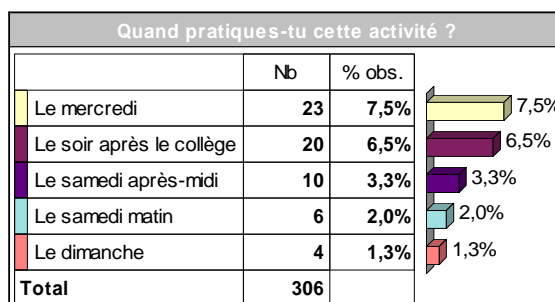
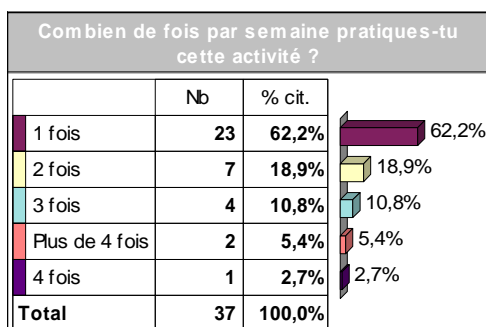
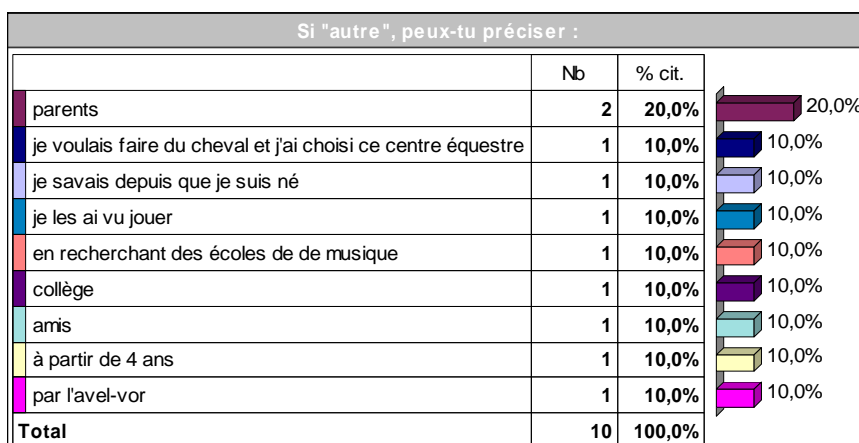
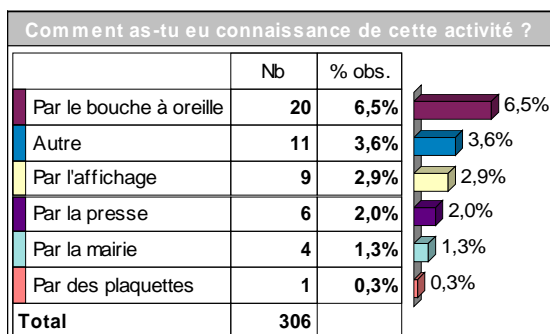
306 observations

Activité 3


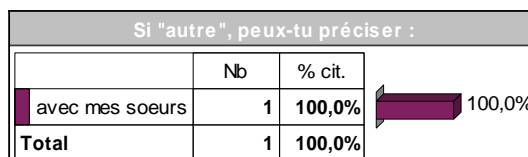
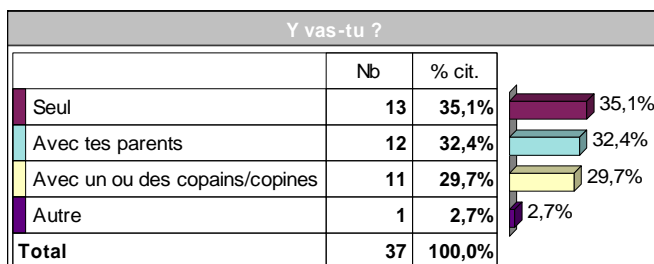
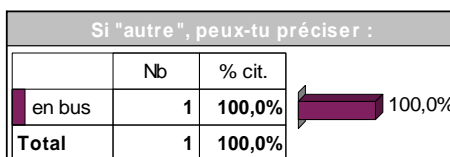
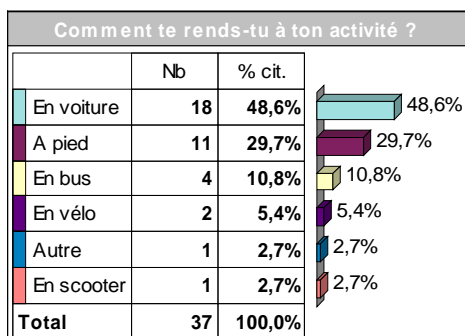


Si "autre", peux-tu préciser :

306 observations



306 observations

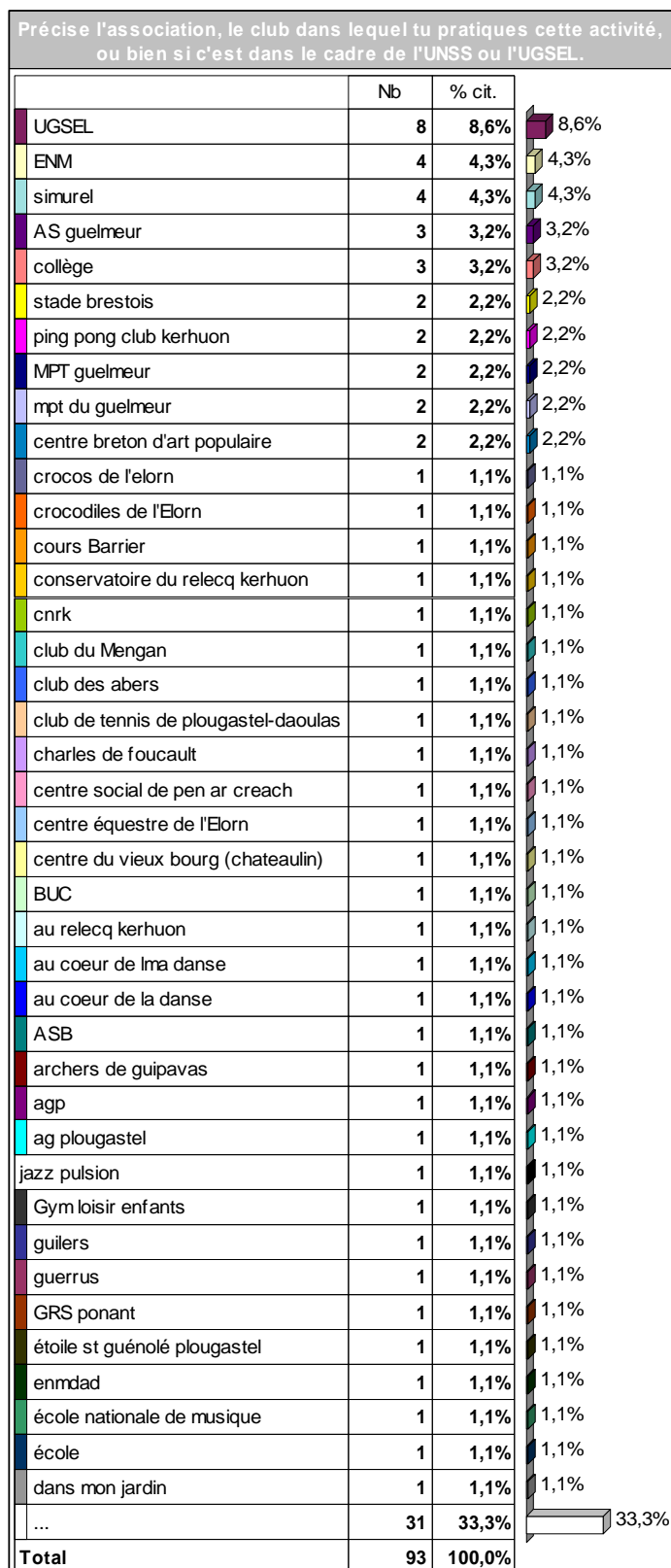
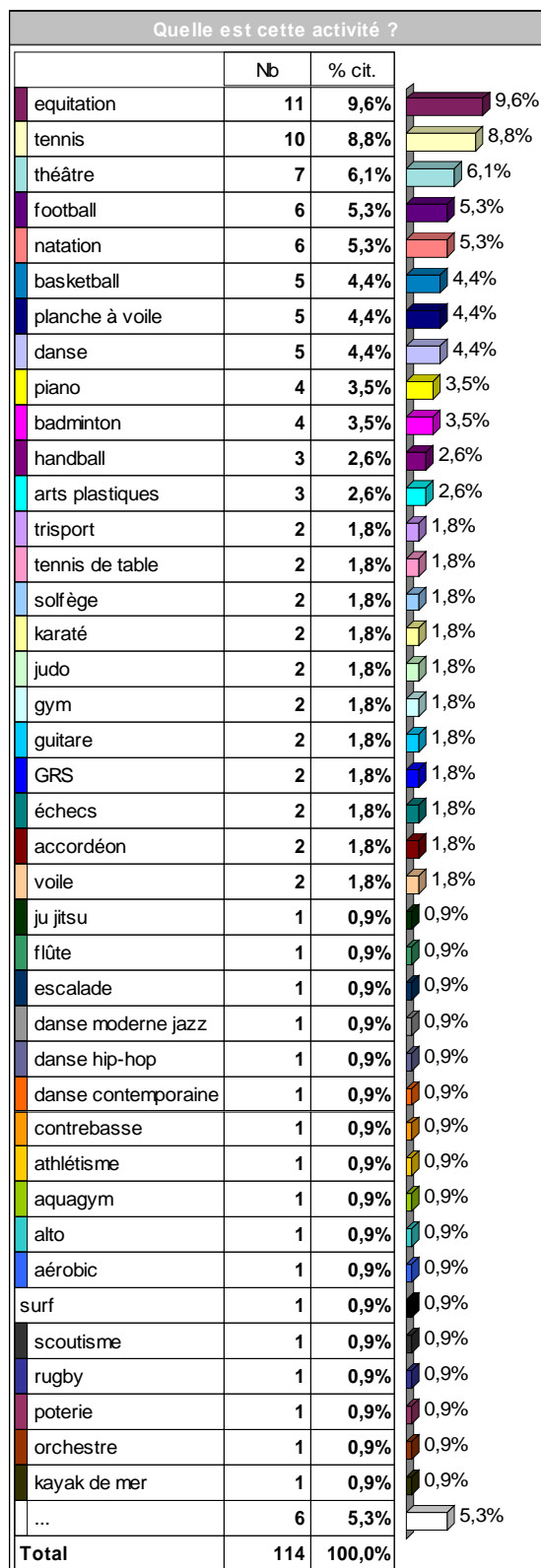


306 observations

Si "oui", pourquoi ?		
	Nb	% Cit.
sinon je ne progresse pas	1	4,2%
pour réviser les morceaux	1	4,2%
pour progresser	1	4,2%
pour ne pas perdre le rythme	1	4,2%
pour ne pas être le plus nul	1	4,2%
pour me rappeler des mvts	1	4,2%
pour m'entraîner	1	4,2%
pour les répétitions	1	4,2%
pour jouer en haut niveau	1	4,2%
pour jouer bien	1	4,2%
pour être très bonne	1	4,2%
pour être plus fort	1	4,2%
pour devenir fort	1	4,2%
mémoriser les chorégraphies	1	4,2%
m'améliorer	1	4,2%
je jeu mieux comme ca	1	4,2%
je fais des concours et je m'entraîne avec le cheval d'une amis	1	4,2%
j'ai des devoirs	1	4,2%
car il ya bcp de choses compliqués	1	4,2%
car il faut apprendre les textes	1	4,2%
beaucoup d'entraînement	1	4,2%
apprendre les chorégraphies	1	4,2%
apprendre	1	4,2%
amélioration	1	4,2%
Total	24	100,0%

306 observations

Activité 2



306 observations

Depuis combien de temps pratiques-tu cette activité ?		
Moyenne = 4,07		
Médiane = 4,00		
Min = 1 Max = 10		
	Nb	% cit.
Moins de 2	27	24,3%
De 2 à 3	24	21,6%
De 6 à 7	23	20,7%
De 4 à 5	23	20,7%
De 8 à 9	12	10,8%
10 et plus	2	1,8%
Total	111	100,0%

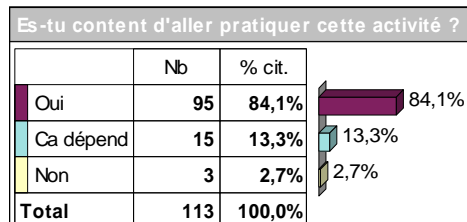
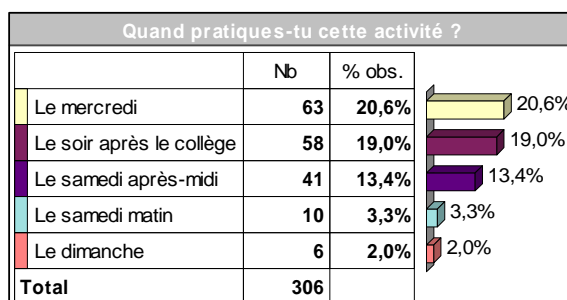
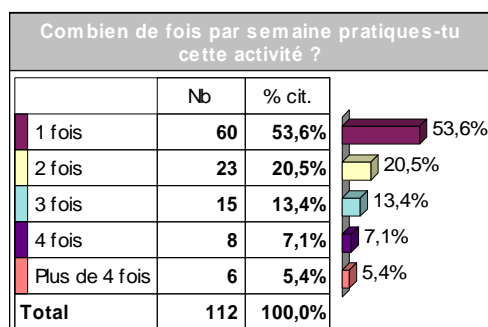
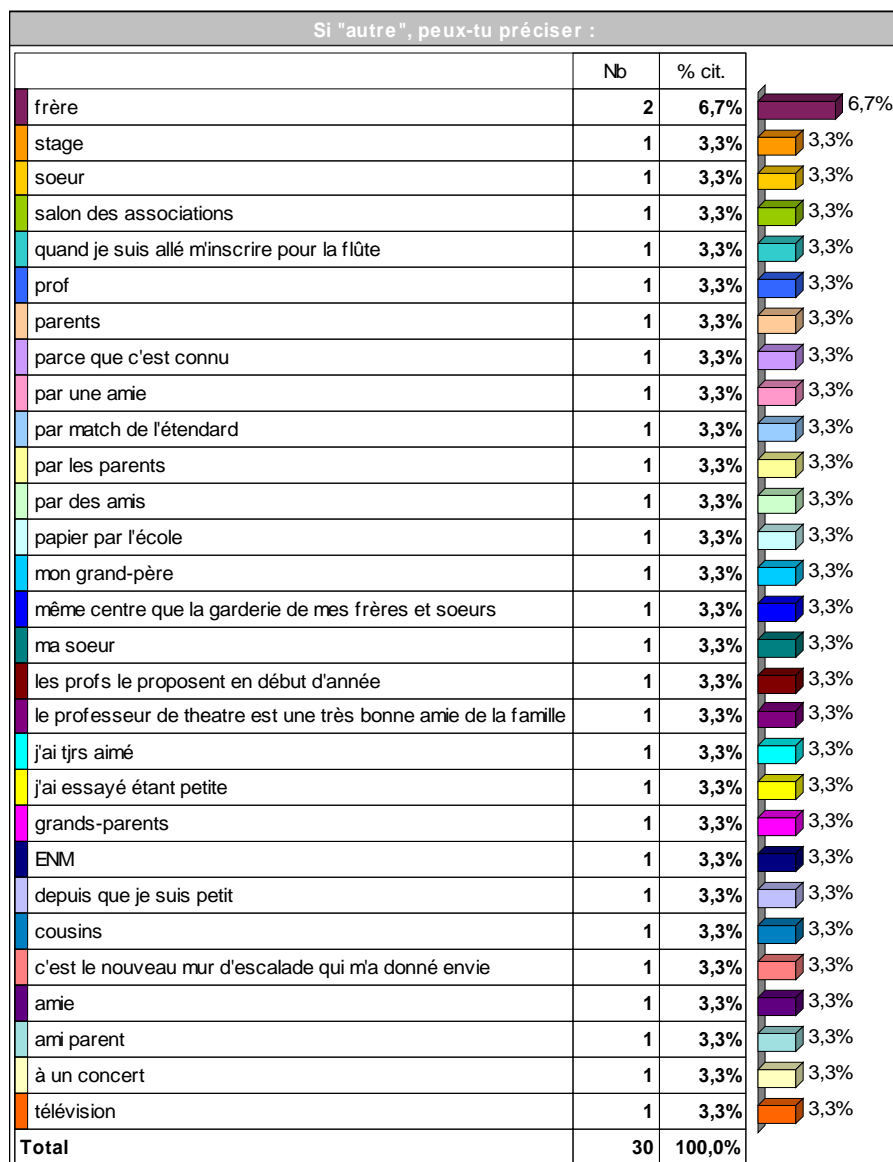
Ce graphique n'est pertinent que pour les questions fermées multiples.

Qui a choisi de t'inscrire à cette activité ?		
	Nb	% obs.
Toi	101	33,0%
Tes parents	30	9,8%
Autre	3	1,0%
Total	306	


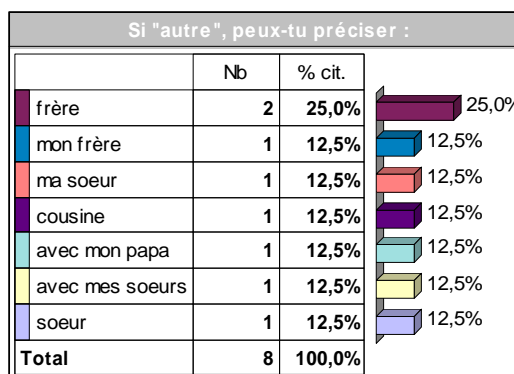
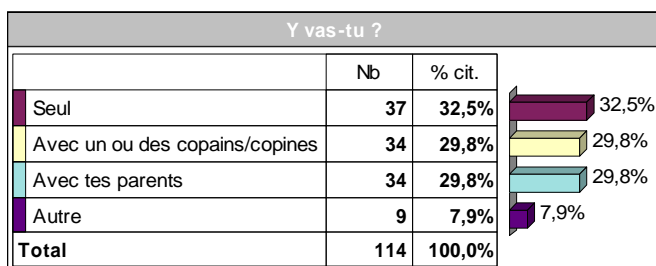
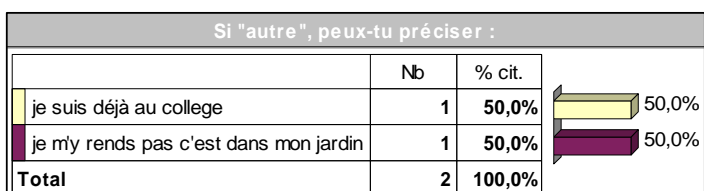
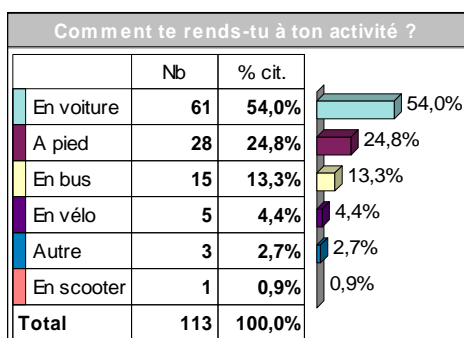
Si "autre", peux-tu préciser :		
	Nb	% cit.
grands-parents	1	33,3%
ENM	1	33,3%
conservatoire	1	33,3%
Total	3	100,0%

Comment as-tu eu connaissance de cette activité ?		
	Nb	% obs.
Par le bouche à oreille	69	22,5%
Autre	30	9,8%
Par l'affichage	23	7,5%
Par la presse	8	2,6%
Par la mairie	7	2,3%
Par des plaquettes	3	1,0%
Total	306	

306 observations



306 observations



306 observations

Si "oui", pourquoi ?		
	Nb	% Cit.
pour m'améliorer	4	7,3%
pour progresser	2	3,6%
pour m'entraîner	2	3,6%
pour les chorégraphies	2	3,6%
apprendre les textes	2	3,6%
progresser	2	3,6%
pour mémoriser les pas	1	1,8%
pour les partitions	1	1,8%
pour examens	1	1,8%
pour être titulaire	1	1,8%
pour être meilleur	1	1,8%
pour être en forme	1	1,8%
pour devenir fort	1	1,8%
pour bien connaître les bases	1	1,8%
pour avoir de bons résultats	1	1,8%
pour apprendre le texte	1	1,8%
pour améliorer ma technique	1	1,8%
pour améliorer les compétences	1	1,8%
parce que je dois connaître par coeur les notes et ne plus regarder les touches	1	1,8%
musculation	1	1,8%
mémorisation et réussir	1	1,8%
je suis à fond dans la danse	1	1,8%
je dois répéter les morceaux	1	1,8%
il faut répéter pour avancer	1	1,8%
il faut bcp s'entraîner pour réussir	1	1,8%
gala	1	1,8%
examens	1	1,8%
concours	1	1,8%
car on joue mal	1	1,8%
c'est un sport	1	1,8%
beaucoup tournoi et veut gagner	1	1,8%
au stade brestois c'est dur	1	1,8%
apprendre le texte	1	1,8%
45 min par jour	1	1,8%
pour s'améliorer	1	1,8%
pour réviser les morceaux	1	1,8%
pour réussir les enchainements sans fautes	1	1,8%
pour répéter les morceaux	1	1,8%
pour passer les grades	1	1,8%
pour mon texte	1	1,8%
...	7	12,7%
Total	55	100,0%

306 observations

Activité 1

Quelle est cette activité ?		
	Nb	% cit.
football	46	17,7%
tennis	16	6,2%
théâtre	13	5,0%
basketball	13	5,0%
équitation	11	4,2%
badminton	10	3,8%
natation	9	3,5%
danse	8	3,1%
piano	8	3,1%
planche à voile	7	2,7%
musique	7	2,7%
guitare	7	2,7%
rugby	6	2,3%
kayak	6	2,3%
karaté	5	1,9%
escalade	4	1,5%
danse moderne jazz	4	1,5%
catamaran	4	1,5%
judo	4	1,5%
handball	4	1,5%
GRS	4	1,5%
solfège	3	1,2%
scoutisme	3	1,2%
dessin	3	1,2%
boxe	3	1,2%
tennis de table	3	1,2%
athlétisme	2	0,8%
VTT	2	0,8%
voile	2	0,8%
poterie	2	0,8%
golf	2	0,8%
footing	2	0,8%
danse hip-hop	2	0,8%
danse classique	2	0,8%
boxe thaï	2	0,8%
bicross	1	0,4%
arts plastiques	1	0,4%
aquagym	1	0,4%
aïkido	1	0,4%
accordéon	1	0,4%
...	26	10,0%
Total	260	100,0%

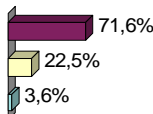
Précise l'association, le club dans lequel tu pratiques cette activité, ou bien si c'est dans le cadre de l'UNSS ou l'UGSEL.		
	Nb	% cit.
stade brestois	11	5,3%
simurel	9	4,3%
UGSEL	7	3,4%
college	7	3,4%
sous le signe de la danse	6	2,9%
AL coataudon	5	2,4%
ENM	5	2,4%
USAM	4	1,9%
nsp	3	1,4%
MPT pen ar créach	3	1,4%
mpt guelmeur	3	1,4%
guipavas	3	1,4%
BUC	3	1,4%
ASPTT	3	1,4%
tcr	3	1,4%
ASG	2	1,0%
asb	2	1,0%
as guelmeur	2	1,0%
acb	2	1,0%
A.S Guelmeur	2	1,0%
unss	2	1,0%
U.G.S.E.L	2	1,0%
ty caillou	2	1,0%
tc plougastel	2	1,0%
St marc	2	1,0%
pl sanquer	2	1,0%
PL pilier rouge	2	1,0%
ping pong club kerhuon	2	1,0%
pilier rouge	2	1,0%
maison de la danse	2	1,0%
etoile st guénolé	2	1,0%
enmdad	2	1,0%
école de musique	2	1,0%
coataudon	2	1,0%
CKB	2	1,0%
anpt pen-ar-creach	1	0,5%
adasap	1	0,5%
aamrk	1	0,5%
à domicile	1	0,5%
3	1	0,5%
...	88	42,3%
Total	208	100,0%

306 observations

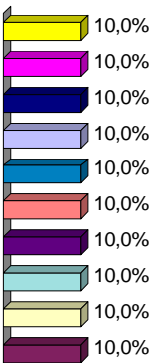
Depuis combien de temps pratiques-tu cette activité ?		
Moyenne = 3,84		
Médiane = 3,00		
Min = 1 Max = 14		
	Nb	% cit.
De 2 à 3	78	31,8%
Moins de 2	63	25,7%
De 6 à 7	43	17,6%
De 4 à 5	33	13,5%
De 8 à 9	18	7,3%
10 et plus	10	4,1%
Total	245	100,0%

Ce graphique n'est pertinent que pour les questions fermées multiples.

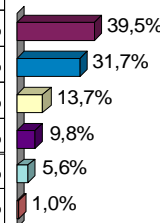
Qui a choisi de t'inscrire à cette activité ?		
	Nb	% obs.
Toi	219	71,6%
Tes parents	69	22,5%
Autre	11	3,6%
Total	306	



Si "autre", peux-tu préciser :		
	Nb	% cit.
obligatoire quand on fait de la musique	1	10,0%
ma soeur en faisait déjà	1	10,0%
je dois en faire pour pratiquer la flûte	1	10,0%
internet	1	10,0%
grands-parents	1	10,0%
frère	1	10,0%
conservatoire	1	10,0%
amies	1	10,0%
amie	1	10,0%
ami	1	10,0%
Total	10	100,0%



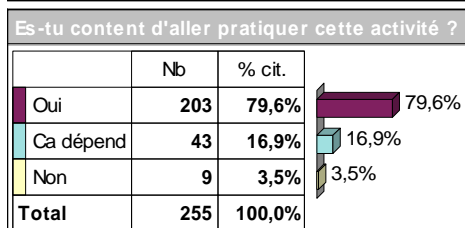
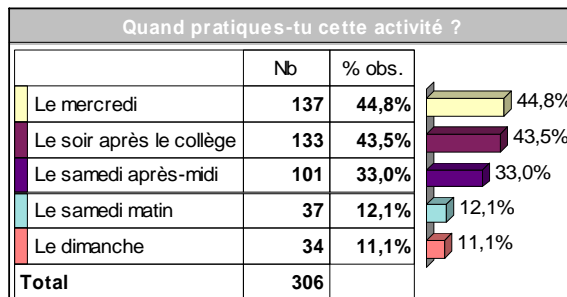
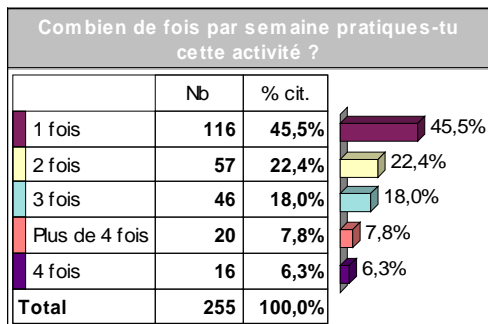
Comment as-tu eu connaissance de cette activité ?		
	Nb	% obs.
Par le bouche à oreille	121	39,5%
Autre	97	31,7%
Par l'affichage	42	13,7%
Par la presse	30	9,8%
Par la mairie	17	5,6%
Par des plaquettes	3	1,0%
Total	306	



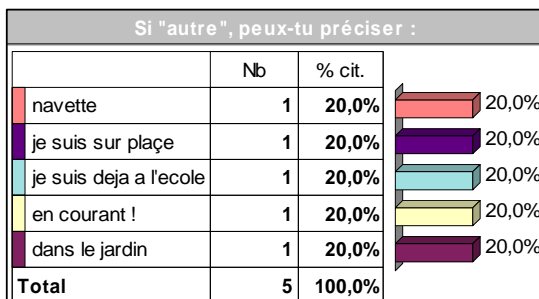
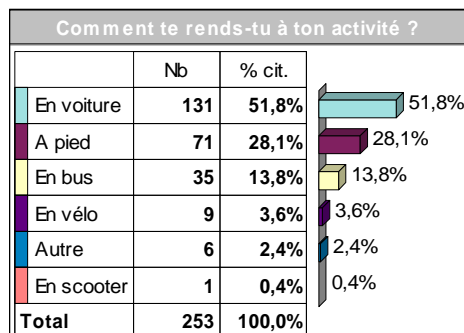
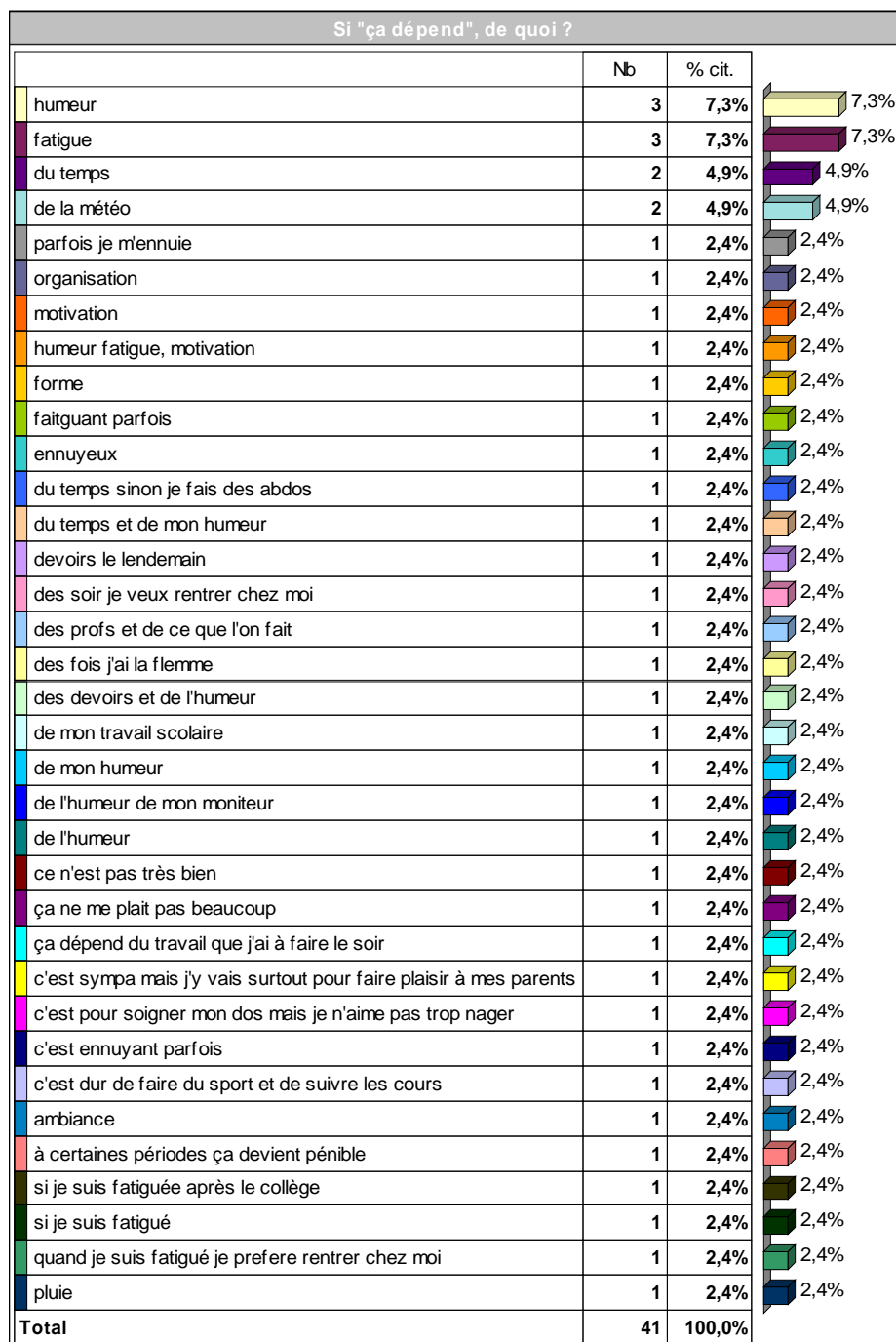
306 observations

Si "autre", peux-tu préciser :		
	Nb	% cit.
amis	8	8,5%
parents	7	7,4%
famille	4	4,3%
école	4	4,3%
père	3	3,2%
moi	2	2,1%
frère	2	2,1%
collège	2	2,1%
ami	2	2,1%
télévision	2	2,1%
télé	2	2,1%
par ma soeur	2	2,1%
par l'école	2	2,1%
par des amis	2	2,1%
j'ai vu des kayakistes	1	1,1%
j'ai toujours adoré le tennis	1	1,1%
j'ai tjrs voulu en faire	1	1,1%
j'ai regardé et ça m'a plu	1	1,1%
internet	1	1,1%
en se promenant	1	1,1%
en regardant le football	1	1,1%
depuis longtemps	1	1,1%
car j'ai vu des hip opeur danser en passant dans ma rue	1	1,1%
c'est mon sport favori	1	1,1%
boulangerie	1	1,1%
amie	1	1,1%
on m'a donné l'adresse	1	1,1%
nsp	1	1,1%
moi même	1	1,1%
mes soeurs	1	1,1%
mes parents	1	1,1%
mère	1	1,1%
matches télé	1	1,1%
matches à la télévision	1	1,1%
ma mère ma inscrite	1	1,1%
ma mère est basketeuse	1	1,1%
ma mère	1	1,1%
ma meilleur amie	1	1,1%
livre	1	1,1%
je cherchais une danse d'un autre pays	1	1,1%
...	24	25,5%
Total	94	100,0%

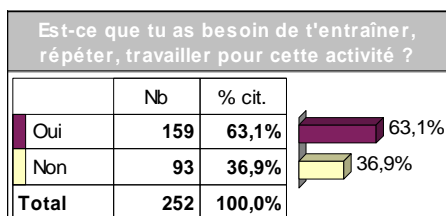
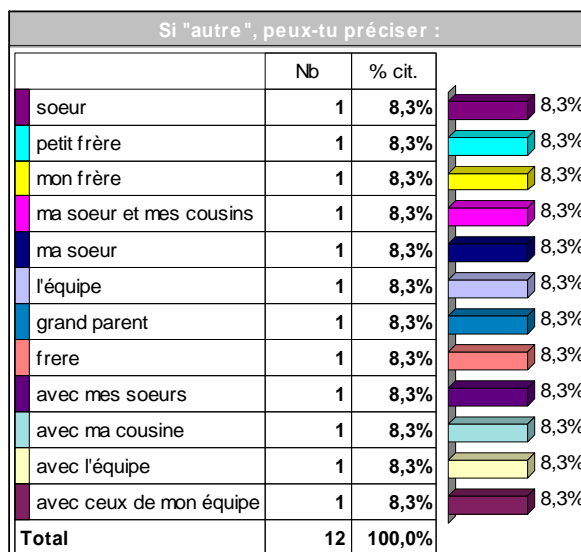
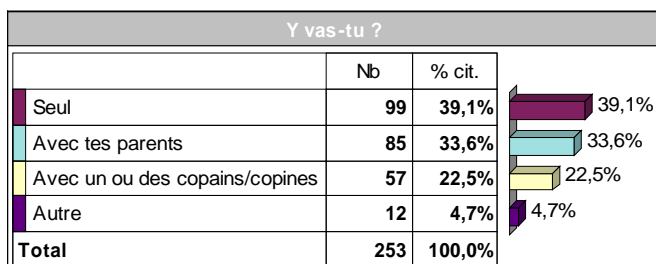
306 observations



306 observations



306 observations



306 observations

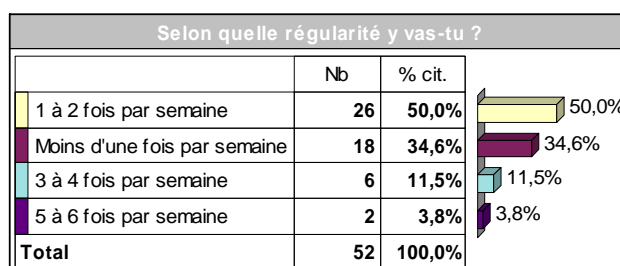
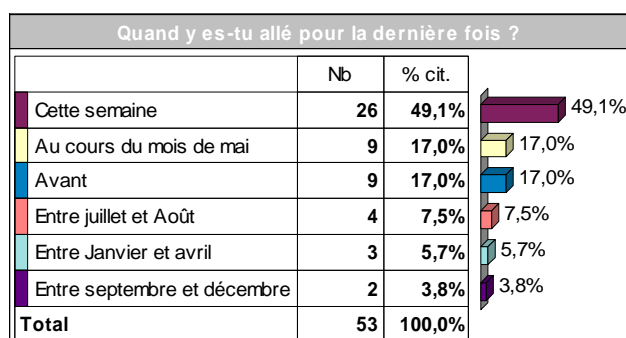
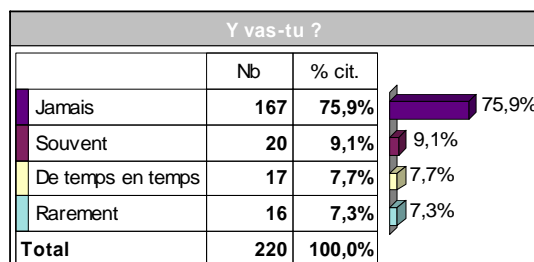
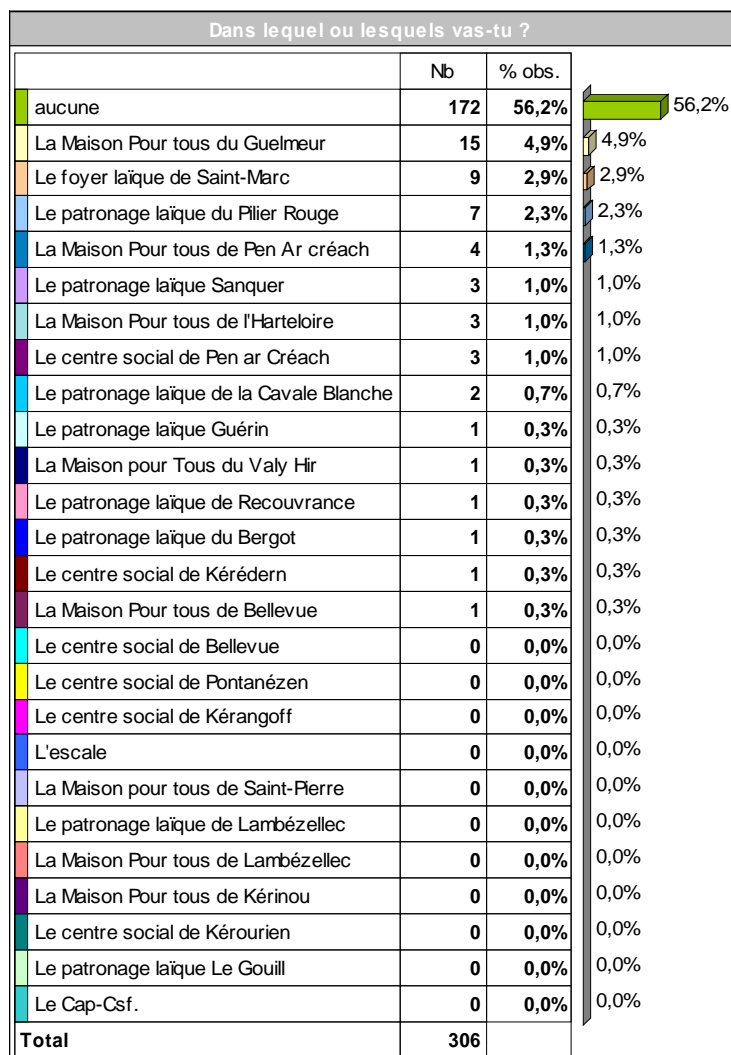
Si "oui", pourquoi ?		
	Nb	% cit.
pour progresser	10	7,8%
pour m'améliorer	9	7,0%
amélioration	4	3,1%
il faut travailler les morceaux	2	1,6%
compétitions	2	1,6%
apprendre le texte	2	1,6%
pour les matchs	2	1,6%
pour etre plus fort	2	1,6%
pour etre fort	2	1,6%
garder un niveau	1	0,8%
gagner	1	0,8%
exercer avant les cours	1	0,8%
examens et pour progresser	1	0,8%
examen de danse	1	0,8%
difficile	1	0,8%
courir bcp	1	0,8%
connaître l'enchaînement	1	0,8%
compétition	1	0,8%
ce sont des pièces à jouer	1	0,8%
ca se travaille	1	0,8%
ca ne s'apprend pas en 2 jour	1	0,8%
c'est un sport	1	0,8%
c'est le principe	1	0,8%
c'est du theatre	1	0,8%
c'est du foot, faut s'entraîner	1	0,8%
athlétique	1	0,8%
apprendre mon texte	1	0,8%
améliorer son niveau	1	0,8%
améliorer mes compétences	1	0,8%
acquérir une certaine technique	1	0,8%
à la flûte pour connaître les doigté	1	0,8%
je suis à fond dans la danse	1	0,8%
j'aime bien ça	1	0,8%
j'ai des devoirs	1	0,8%
j'adore jouer de cet instrument	1	0,8%
il faut toujours s'entraîner quand on joue d'un instrument de musique	1	0,8%
il faut pratiquer souvent	1	0,8%
il faut des connaissances sur les réglages techniques par raport au vent,etc	1	0,8%
il faut de l'entraînement	1	0,8%
il faut apprendre les textes	1	0,8%
...	62	48,4%
Total	128	100,0%

306 observations

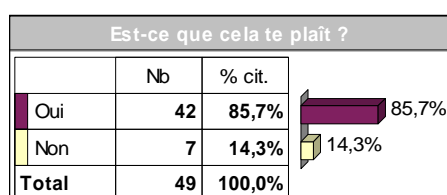
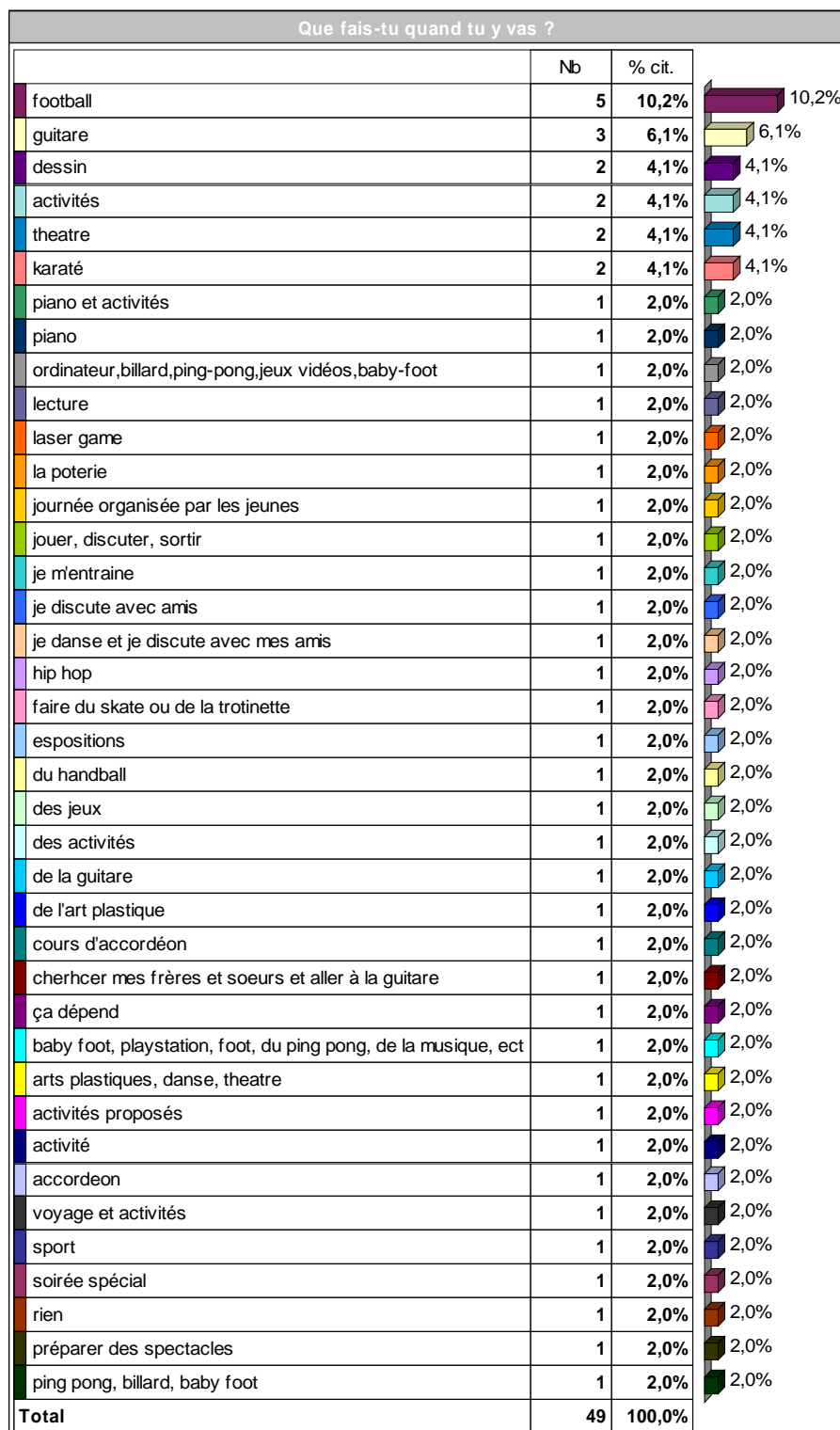
LES MAISONS POUR TOUS (MPT), CENTRES SOCIAUX, PATRONAGES LAÏQUES.

Quels Maisons Pour tous, centres sociaux ou patronages laïques, connais-tu ?		
	Nb	% obs.
aucune	118	38,6%
La Maison Pour tous du Guelmeur	48	15,7%
Le foyer laïque de Saint-Marc	24	7,8%
Le patronage laïque du Plier Rouge	23	7,5%
La Maison Pour tous de Pen Ar créach	14	4,6%
La Maison Pour tous de l'Harteloire	6	2,0%
Le patronage laïque Guérin	5	1,6%
Le centre social de Pen ar Créach	4	1,3%
La Maison pour Tous du Valy Hir	3	1,0%
Le patronage laïque Sanquer	3	1,0%
Le patronage laïque du Bergot	2	0,7%
Le patronage laïque de la Cavale Blanche	2	0,7%
La Maison Pour tous de Bellevue	2	0,7%
La Maison pour tous de Saint-Pierre	1	0,3%
Le patronage laïque de Recouvrance	1	0,3%
La Maison Pour tous de Kérinou	1	0,3%
Le centre social de Bellevue	1	0,3%
Le centre social de Pontanézen	1	0,3%
Le centre social de Kéréderm	1	0,3%
Le patronage laïque Le Gouill	0	0,0%
Le Cap-Csf.	0	0,0%
La Maison Pour tous de Lambézellec	0	0,0%
L'escale	0	0,0%
Le patronage laïque de Lambézellec	0	0,0%
Le centre social de Kérangoff	0	0,0%
Le centre social de Kérourien	0	0,0%
Total	306	

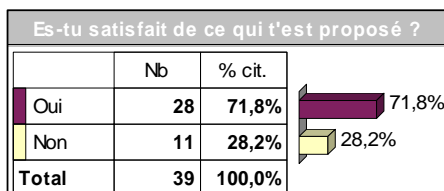
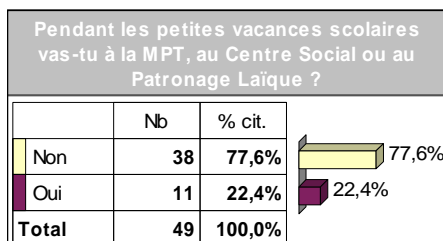
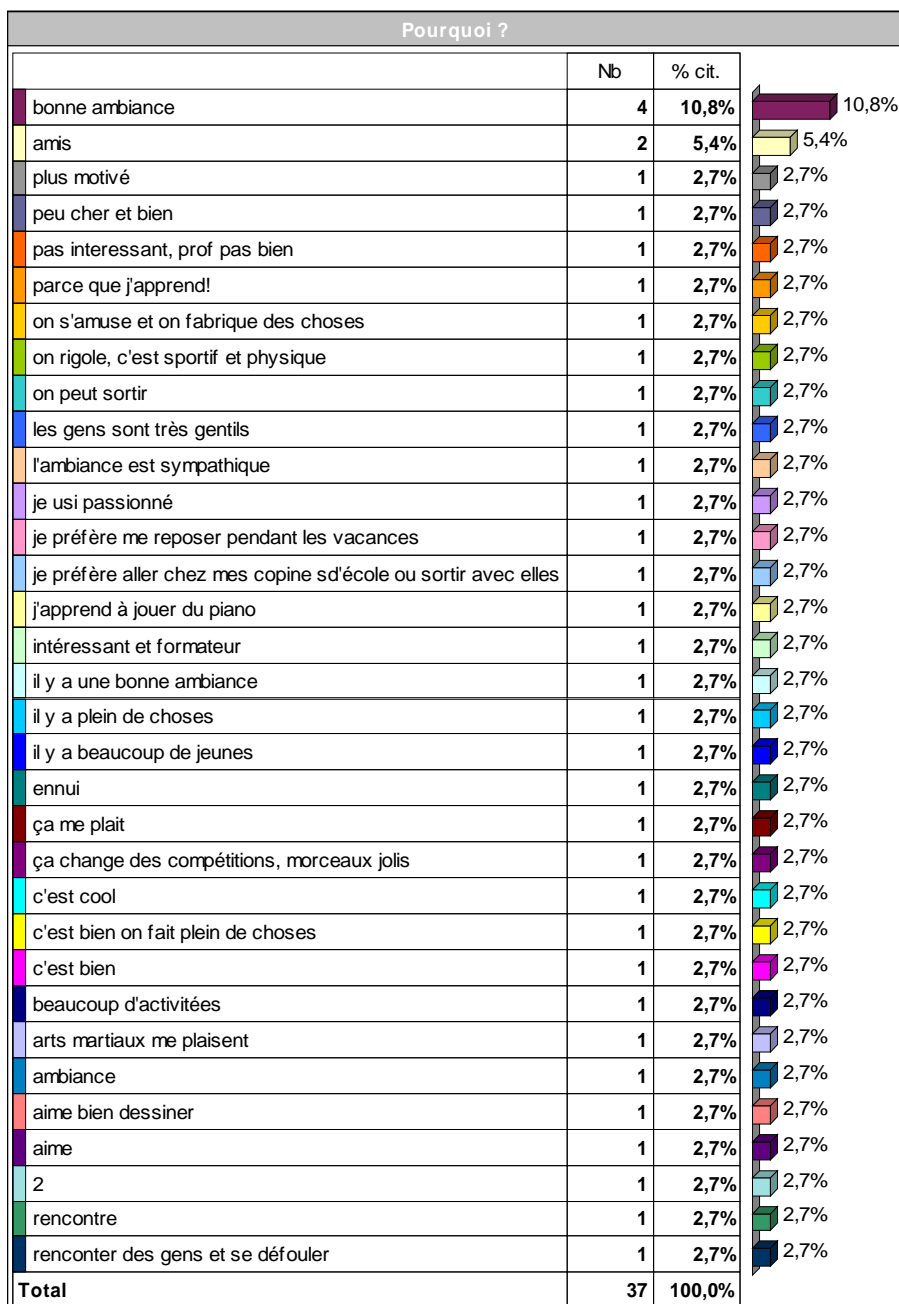
306 observations



306 observations




306 observations

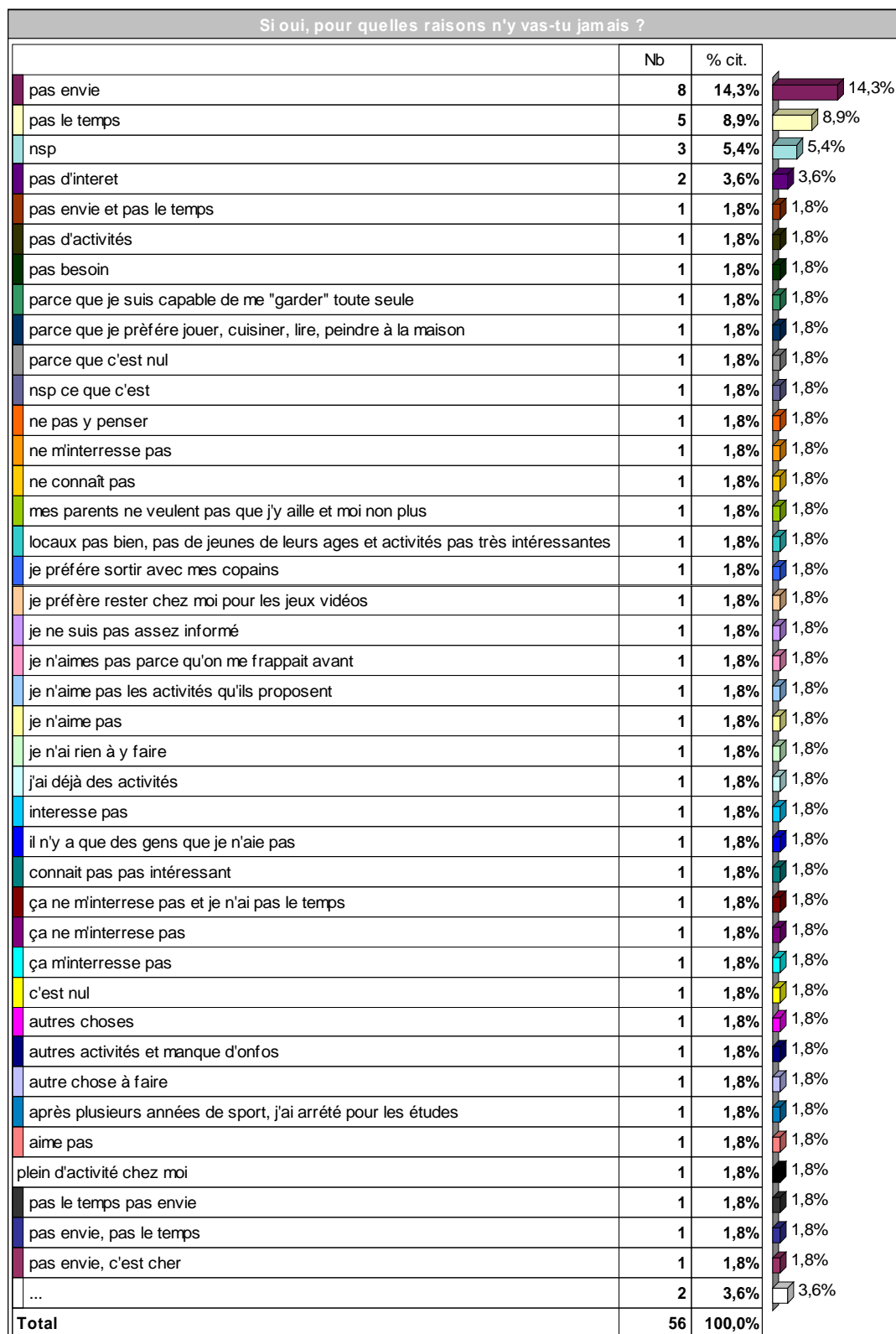


● Enquête sur le temps libre des collégiens - Collège Charles de Foucauld - page 44

306 observations

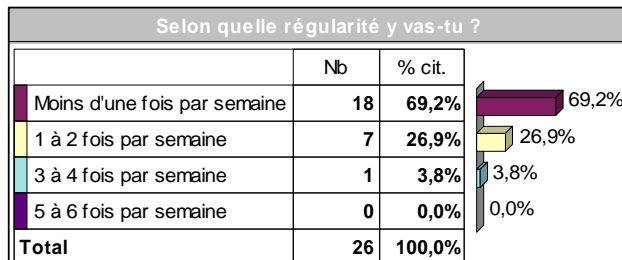
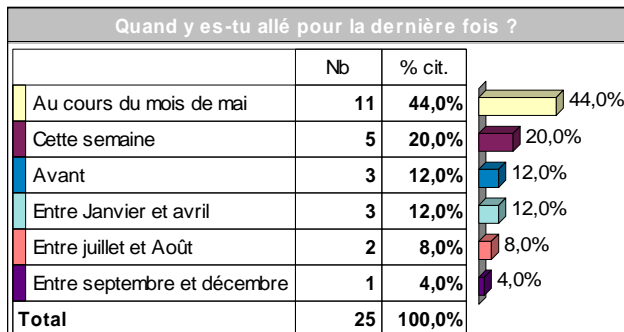
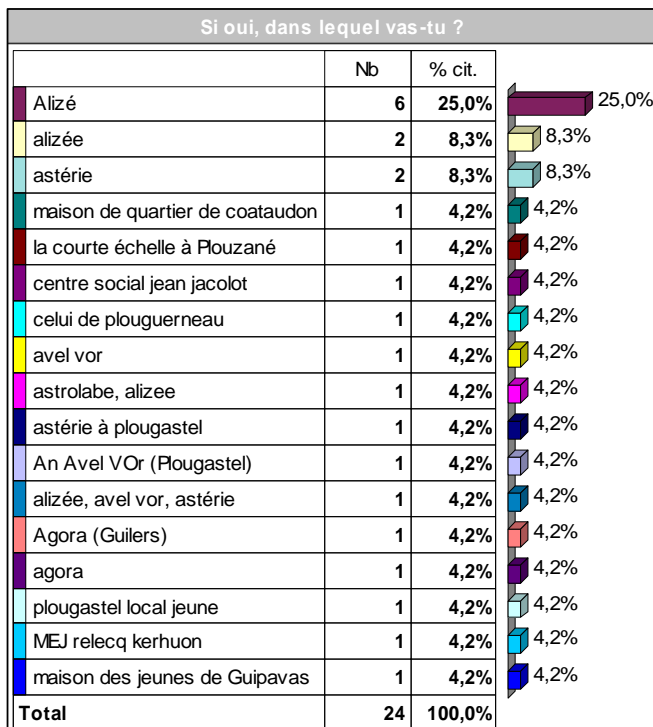
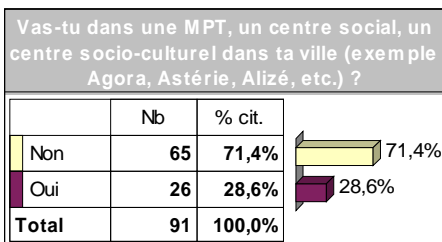


306 observations

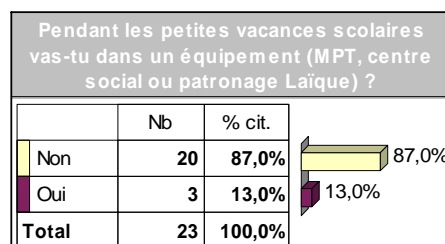
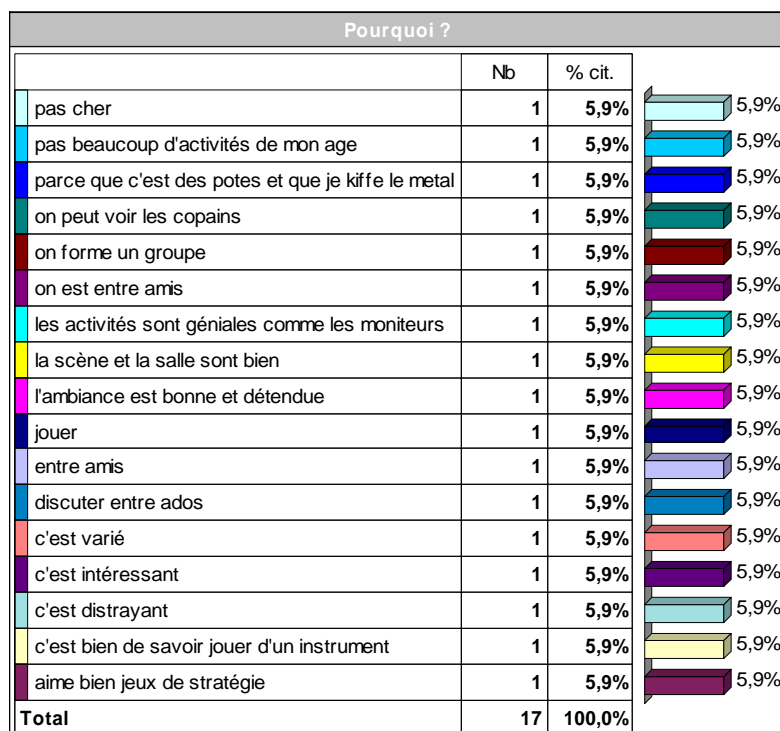
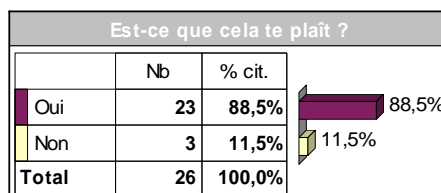
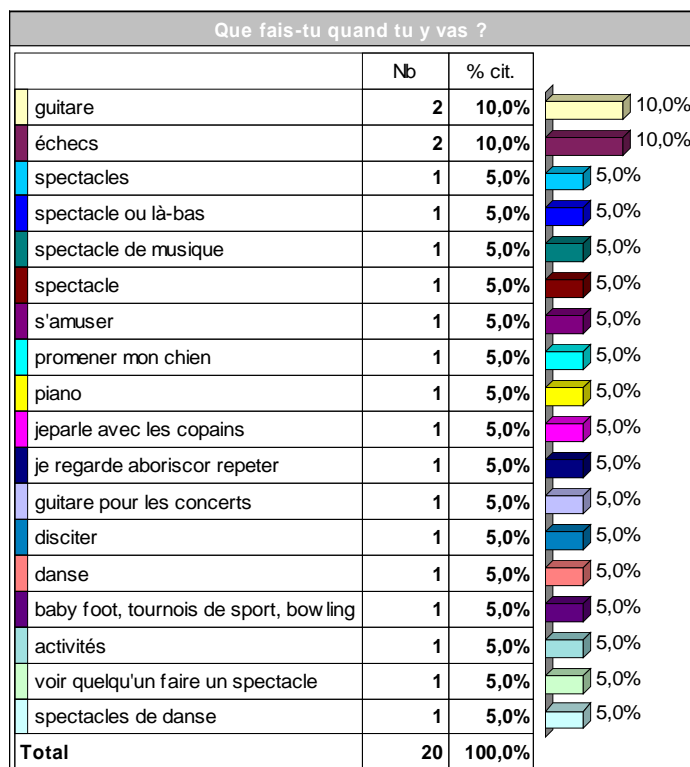


306 observations

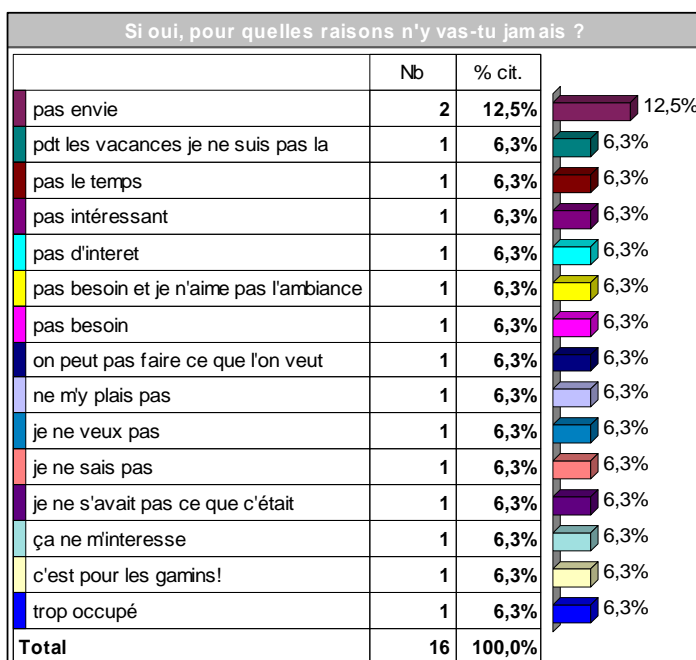

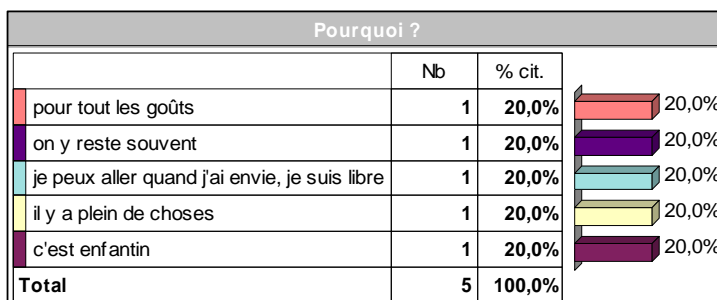
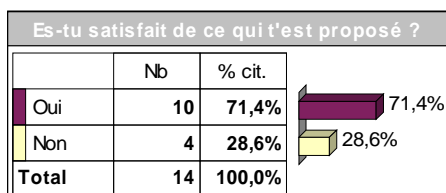
Tu n'es pas brestois



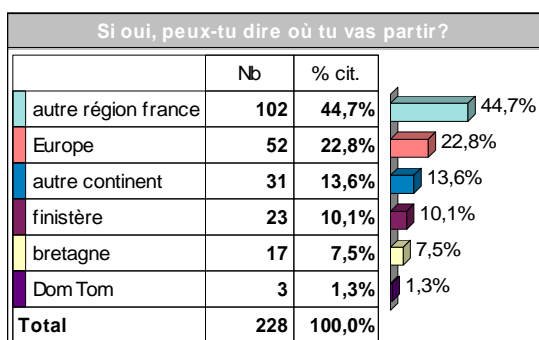
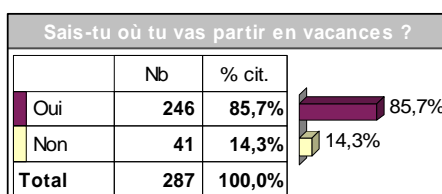
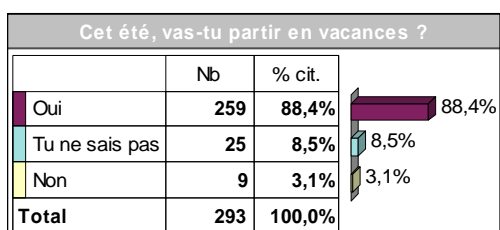
306 observations



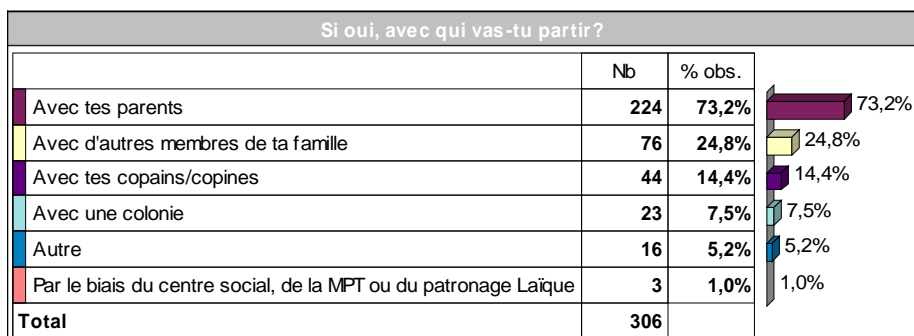
306 observations



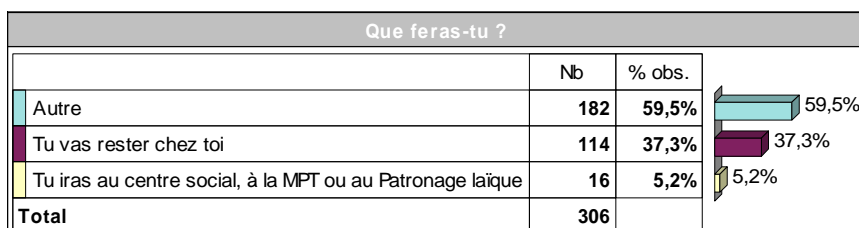
LES VACANCES D'ETE



306 observations



Quand tu seras à Brest, cet été

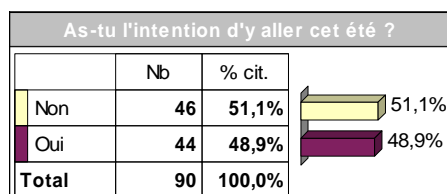
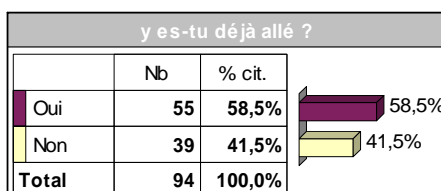
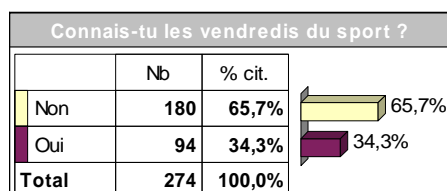
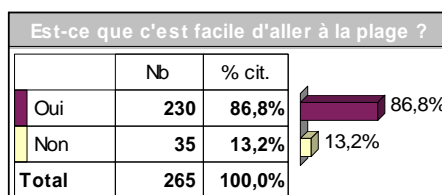
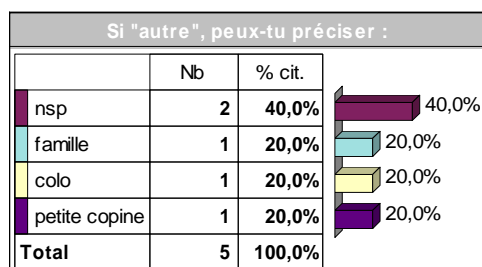
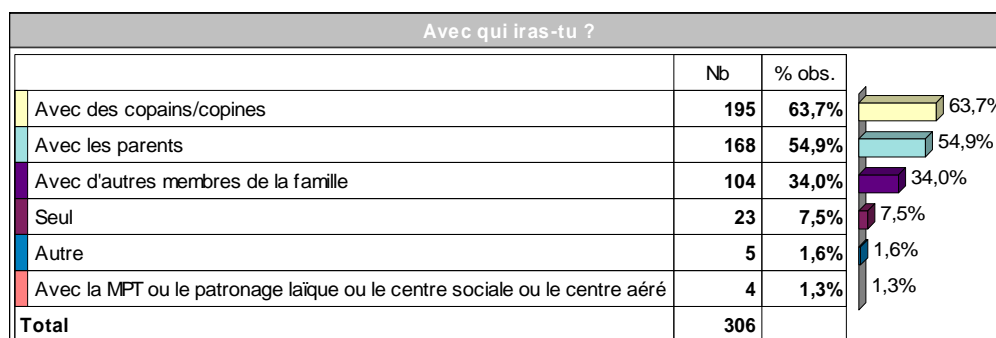
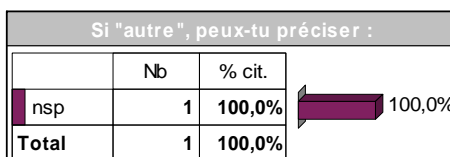
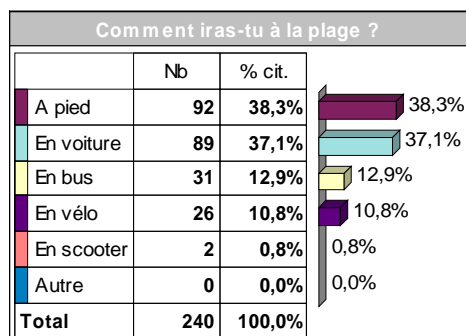


306 observations

Si "autre", peux-tu préciser :		
	Nb	% cit.
sortir avec amis	45	24,2%
plage	13	7,0%
amis	8	4,3%
voir amis	6	3,2%
en ville	4	2,2%
brest 2008	3	1,6%
sport	3	1,6%
sortir	3	1,6%
promenade	3	1,6%
nsp	3	1,6%
centre nautique	3	1,6%
piscine	2	1,1%
famille	2	1,1%
équitation	2	1,1%
voile	2	1,1%
stages de planche à voile	2	1,1%
sortir avec les amis	2	1,1%
planche à voile	2	1,1%
activités	1	0,5%
activité nautique	1	0,5%
absent brest	1	0,5%
3	1	0,5%
copains	1	0,5%
cinéma, bow ling	1	0,5%
chez mes grands-parents	1	0,5%
chez des amis	1	0,5%
chez amis	1	0,5%
catamaran	1	0,5%
canoë kayak	1	0,5%
campagne	1	0,5%
basket	1	0,5%
baignade	1	0,5%
avec amis	1	0,5%
au centre equestre	1	0,5%
amis,plage	1	0,5%
amies	1	0,5%
aller se baigner	1	0,5%
aller paris	1	0,5%
aller en ville	1	0,5%
activités diverses	1	0,5%
...	56	30,1%
Total	186	100,0%

Est-ce que tu iras à la plage ?		
	Nb	% cit.
Oui	225	81,5%
Tu ne sais pas	34	12,3%
Non	17	6,2%
Total	276	100,0%

306 observations



306 observations

AU COLLEGE

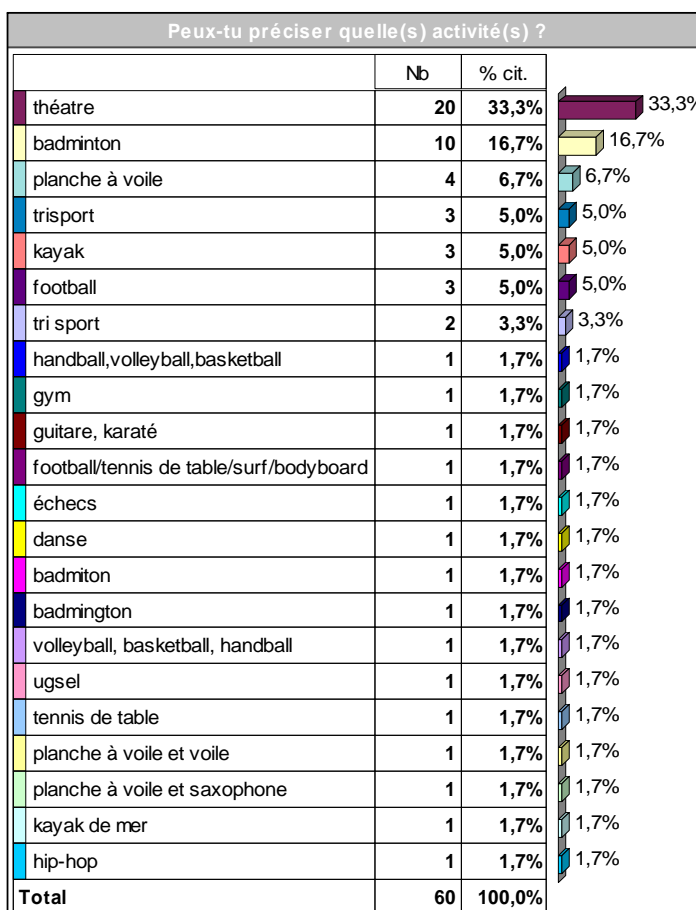
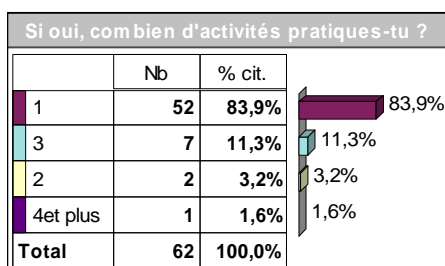
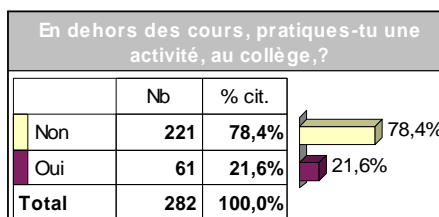
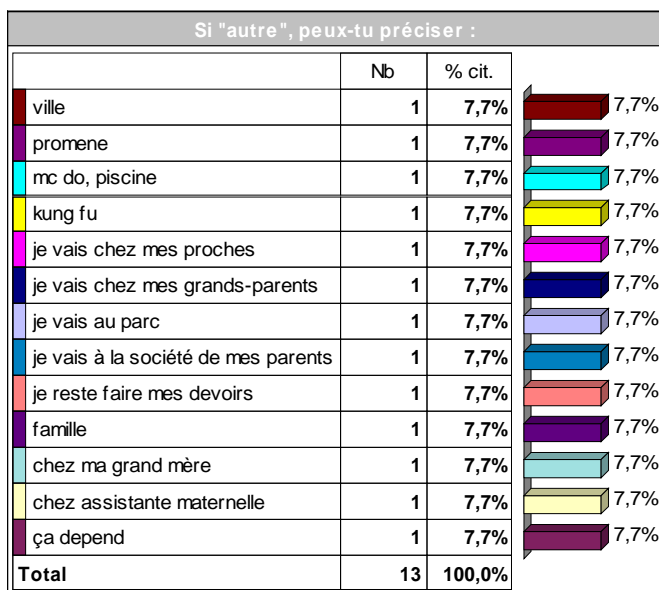
Dans quel collège es-tu inscrit ?		
	Nb	% cit.
Estran Charles De foucauld	306	100,0%
Lesven Jacquard	0	0,0%
kérichen	0	0,0%
Iroise	0	0,0%
Kerhaller	0	0,0%
Pen Ar Chleuz	0	0,0%
Kéranroux	0	0,0%
Harteloire	0	0,0%
4 moulins	0	0,0%
Saint-Vincent	0	0,0%
Saint-sauveur	0	0,0%
Estran Saint-Marc	0	0,0%
Sainte-Anne	0	0,0%
Kerbonne	0	0,0%
Saint-Pol Roux	0	0,0%
Croix-rouge	0	0,0%
Total	306	100,0%

Es-tu ?		
	Nb	% cit.
Demi-Pensionnaire	153	53,5%
Externe	131	45,8%
Interne	2	0,7%
Total	286	100,0%

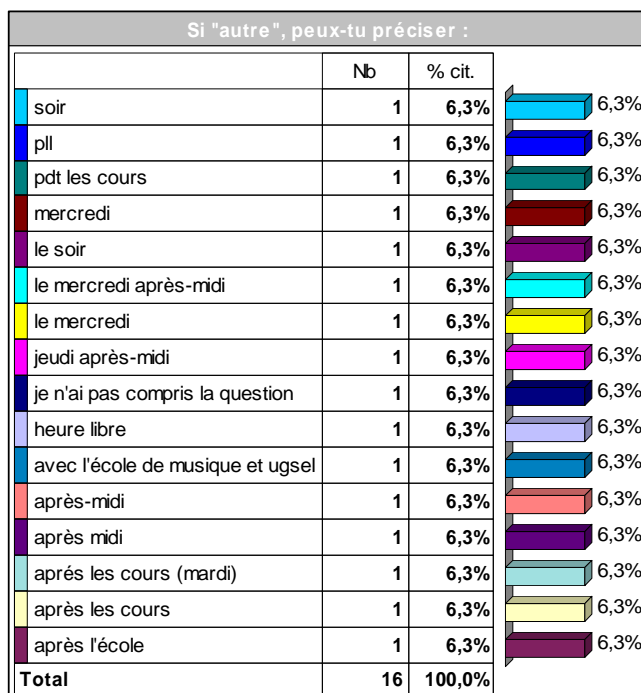
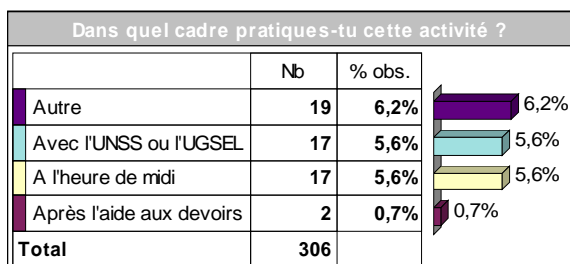
Es-tu autorisé par tes parents à quitter le collège en cas d'absence imprévue d'un enseignant		
	Nb	% cit.
Oui	262	91,3%
Non	25	8,7%
Total	287	100,0%

Si oui, quand cela arrive, que fais-tu ?		
	Nb	% obs.
Tu rentres directement chez toi	213	69,6%
Tu sors avec tes copains/copines	115	37,6%
Autre	15	4,9%
Tu vas à la MPT, au Patronage Laïque ou au centre social	1	0,3%
Total	306	

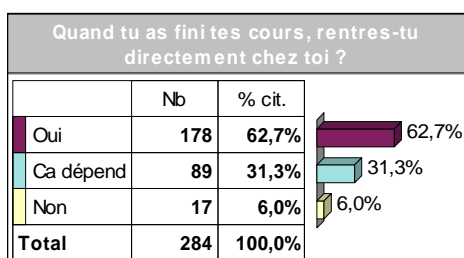
306 observations



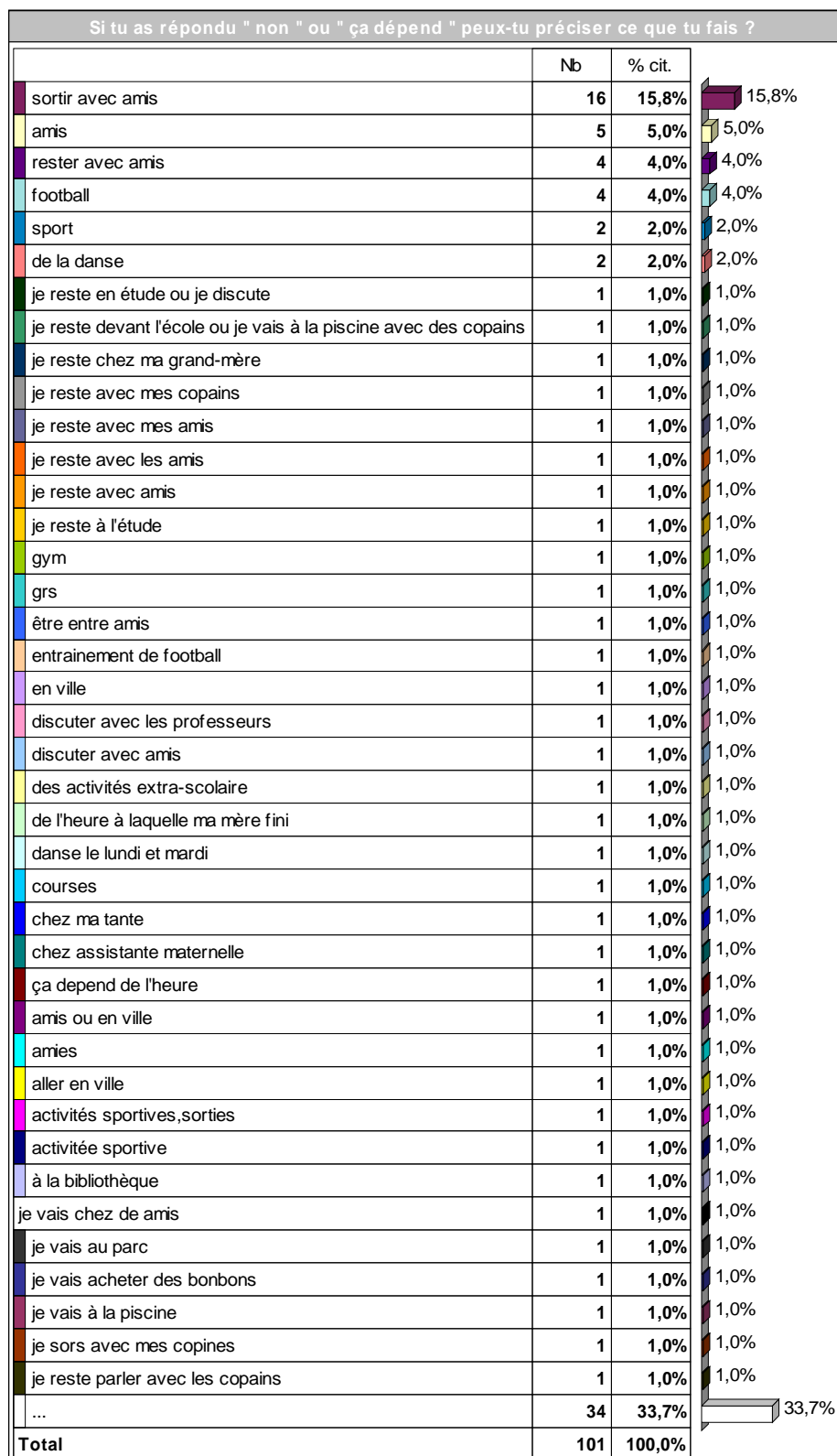
306 observations



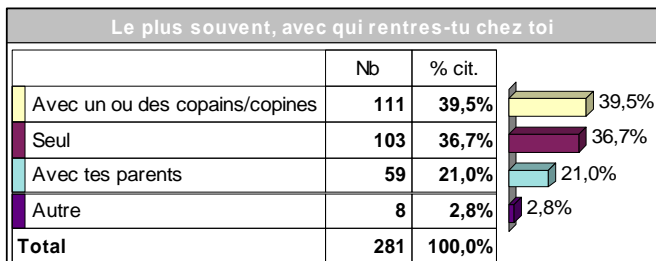
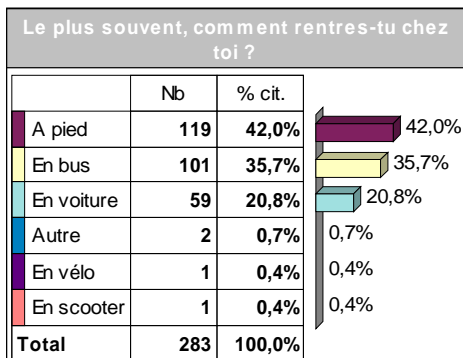
LE SOIR APRES LE COLLEGE...



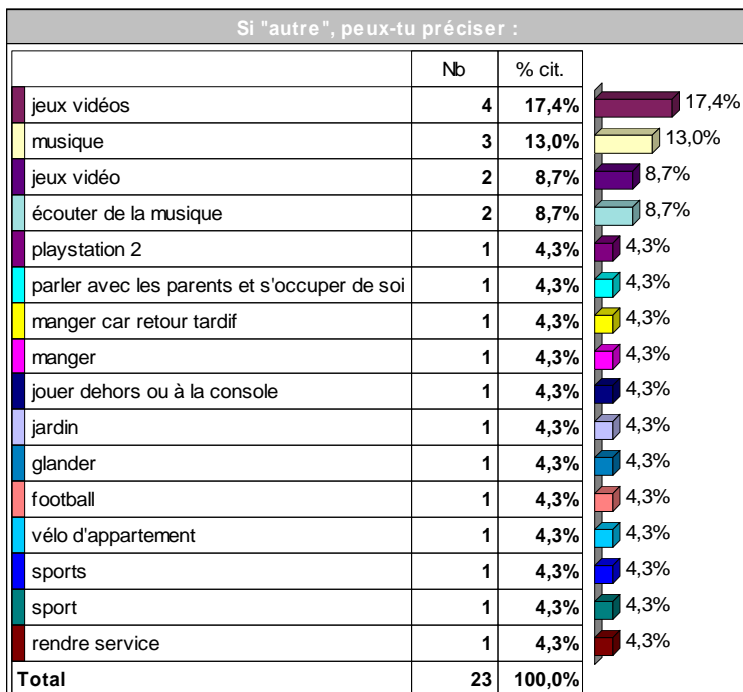
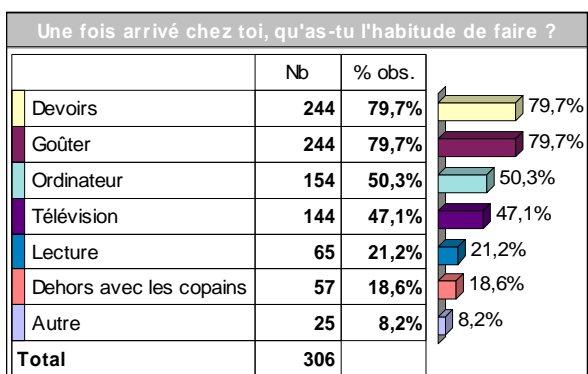
306 observations



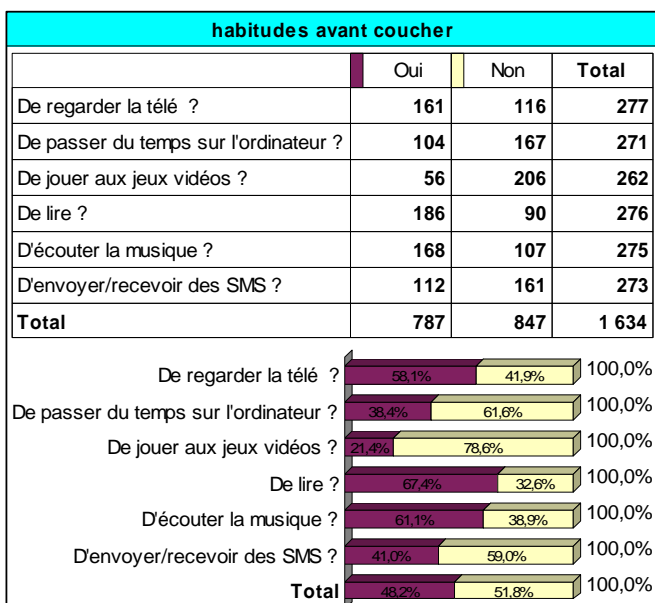
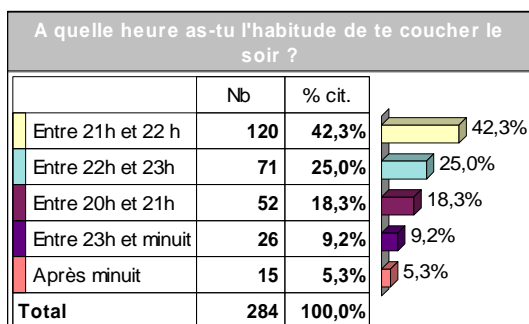
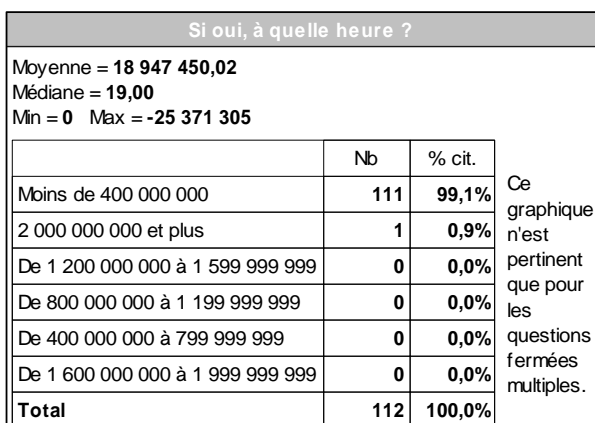

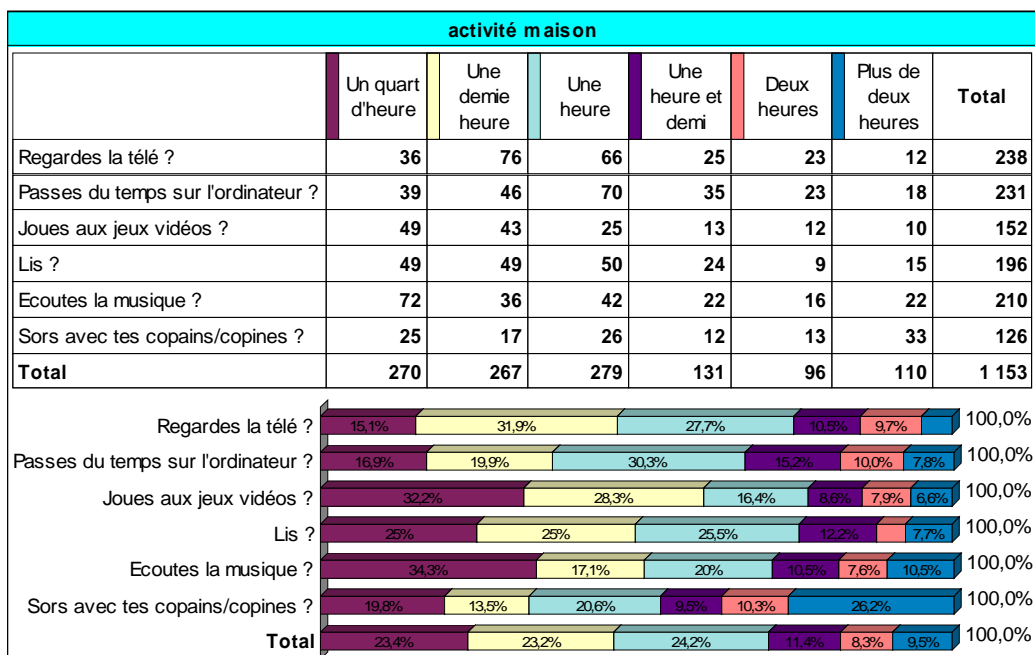
306 observations



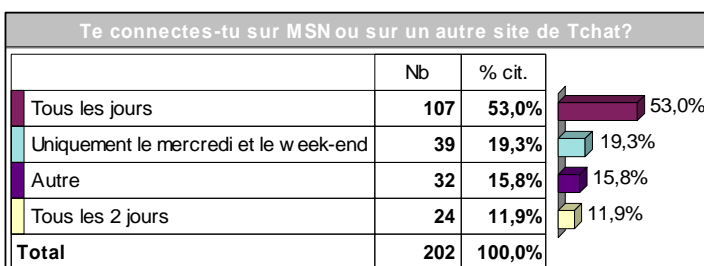
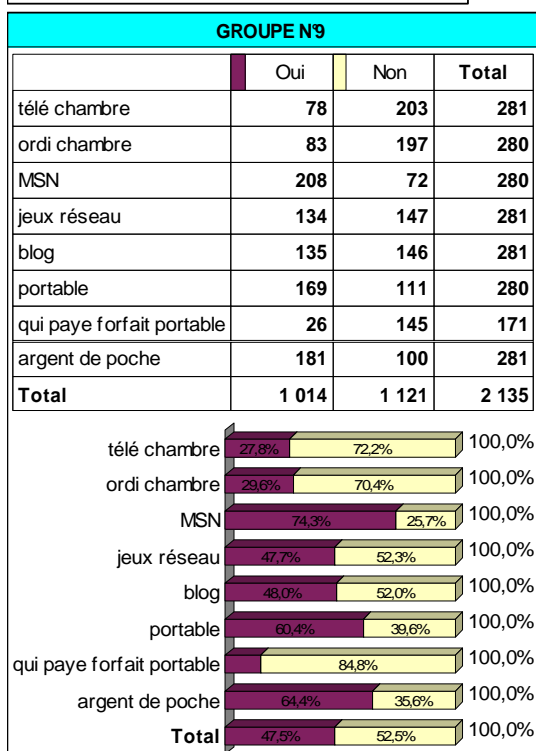
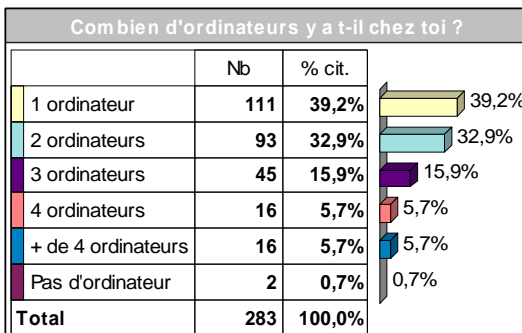
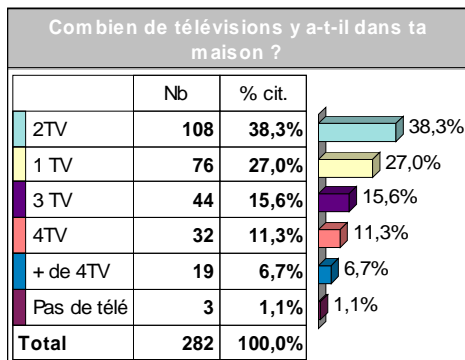
A LA MAISON



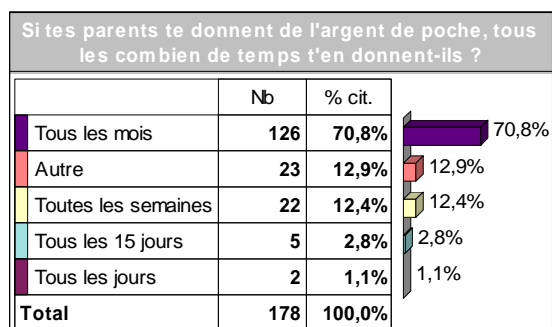
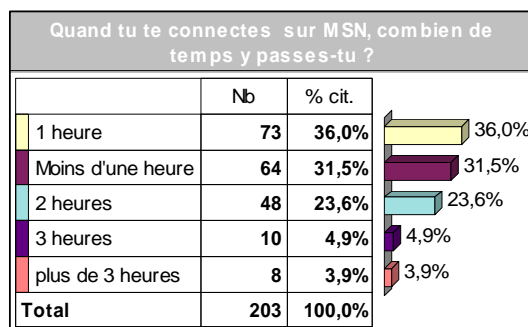
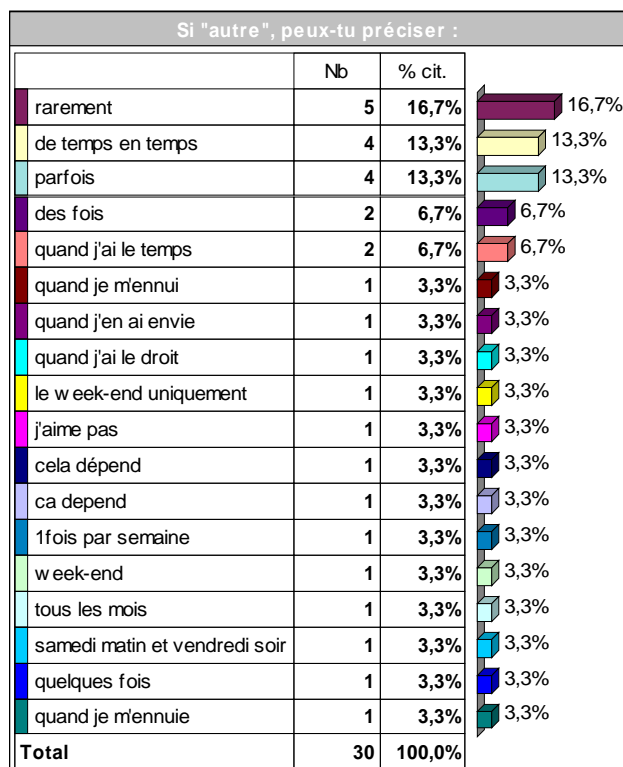
306 observations



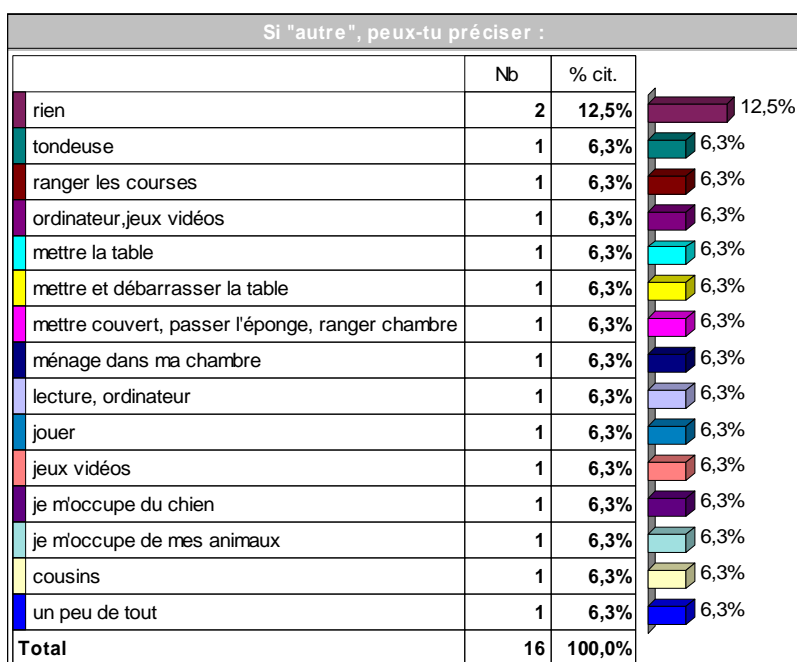
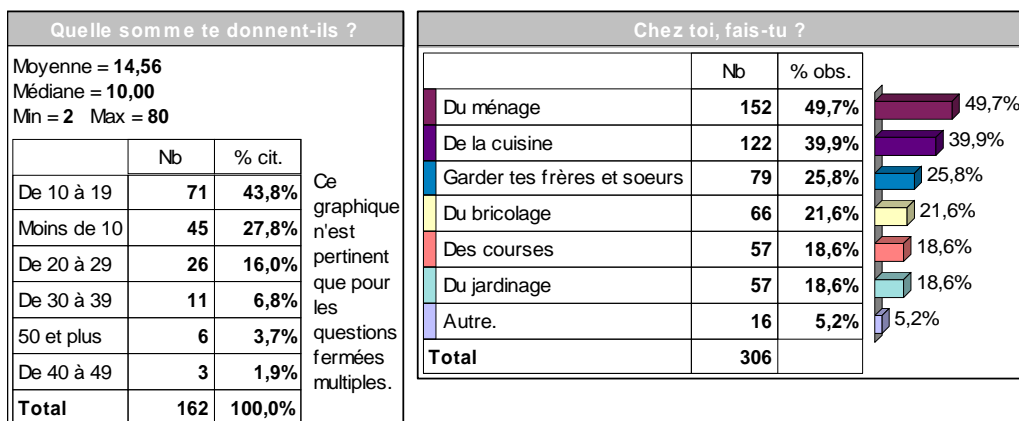
306 observations



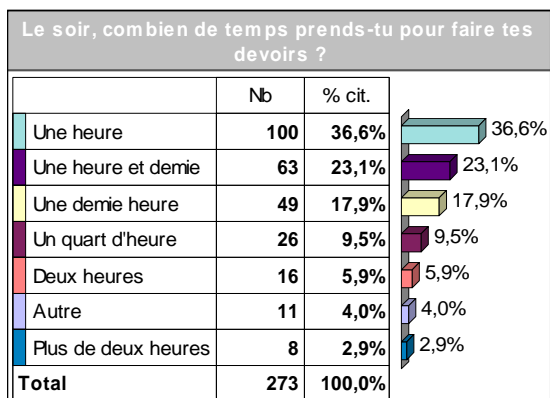
306 observations



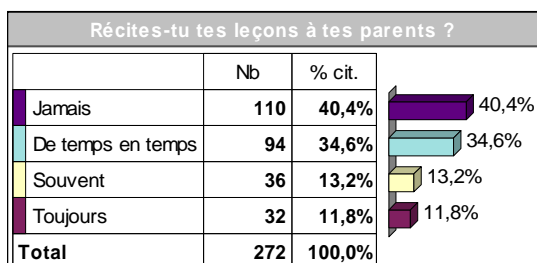
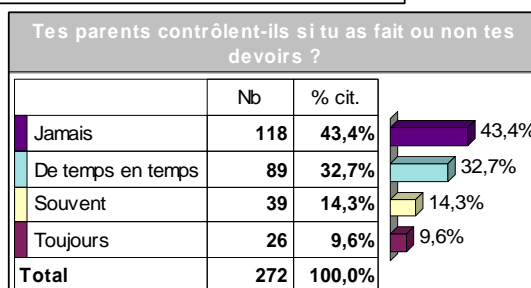
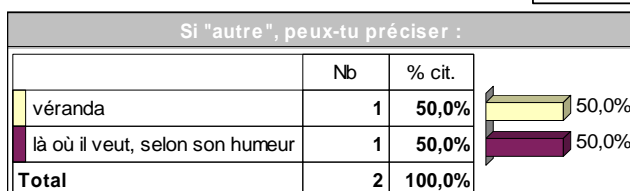
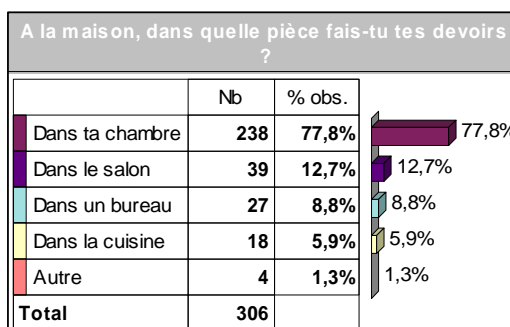
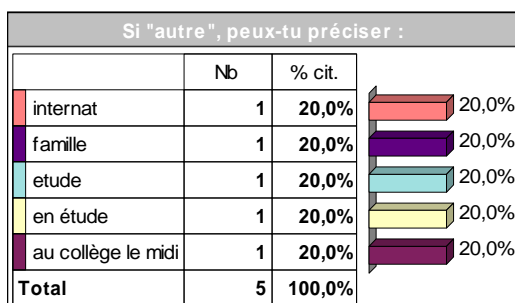
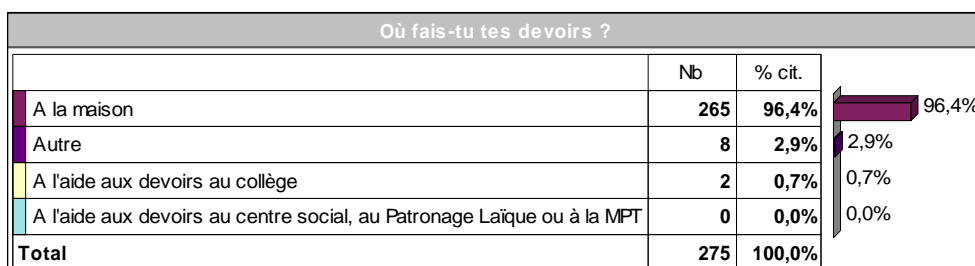
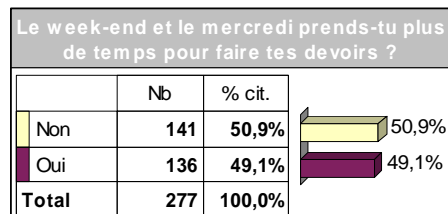
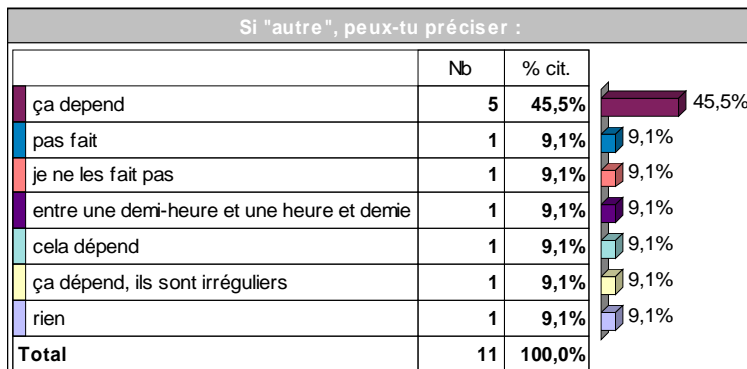
306 observations



LE TEMPS DES DEVOIRS



306 observations

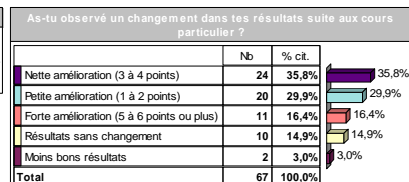
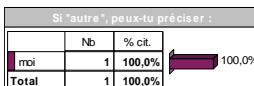
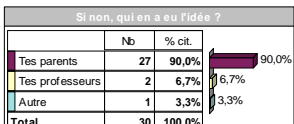
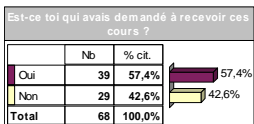
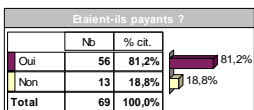
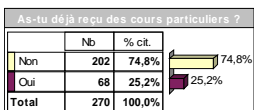


● Enquête sur le temps libre des collégiens - Collège Charles de Foucauld - page 62

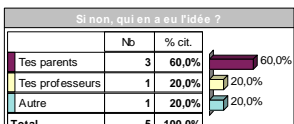

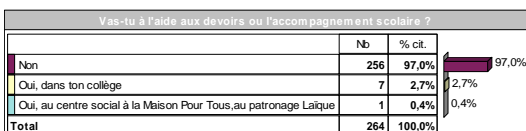
62

306 observations

Les cours particuliers



L'aide aux devoirs ou l'accompagnement scolaire au collège ou dans les Maisons Pour Tous, Centres sociaux ou Patronages Laïques

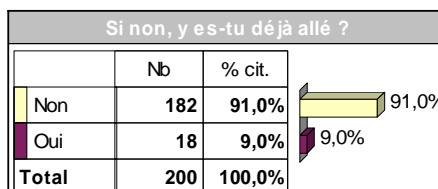
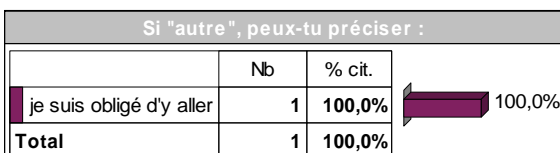
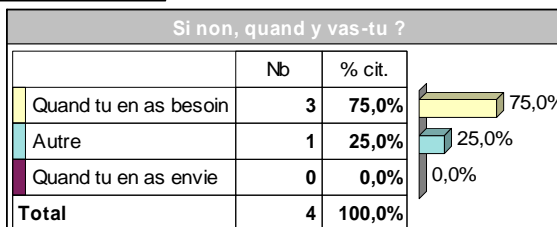
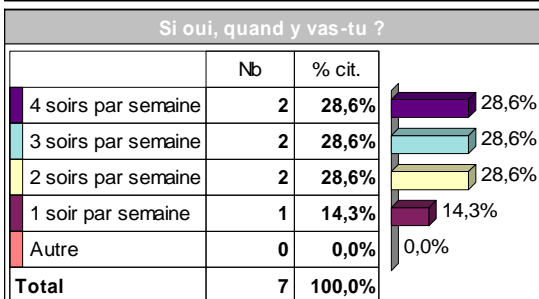
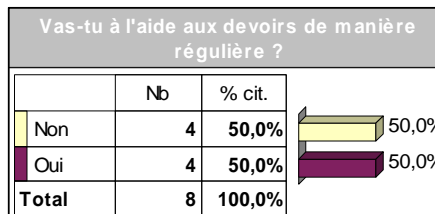
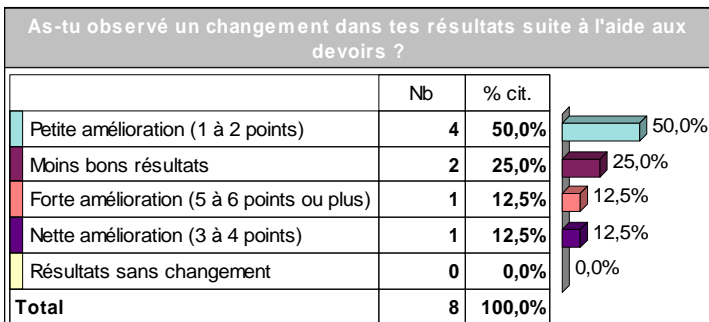


Si "autre", peux-tu préciser :

● Enquête sur le temps libre des collégiens - Collège Charles de Foucauld - page 63

63

306 observations



306 observations

Pour quelles raisons n'y vas-tu pas/plus ?		
	Nb	% cit.
pas besoin	72	55,0%
pas envie	3	2,3%
nsp	3	2,3%
pas le temps	3	2,3%
plus besoin	2	1,5%
il n'y en a pas	2	1,5%
je travaille toute seul	1	0,8%
je travaille mieux chez moi	1	0,8%
je préfère travailler chez moi	1	0,8%
je préfère le calme	1	0,8%
je préfère faire mes devoirs chez moi j'ai tous mes cahiers et mes livres	1	0,8%
je ne sais pas ce que c'est	1	0,8%
je ne sais pas	1	0,8%
je n'aime pas	1	0,8%
je me suis amélioré	1	0,8%
je me débrouille bien tout seul	1	0,8%
je connais pas	1	0,8%
jamais informé	1	0,8%
j'habite à deux minutes de l'école, je préfère donc faire mes devoirs tranquille chez moi	1	0,8%
j'essaye de me débrouiller par moi-même	1	0,8%
j'ai pas envie	1	0,8%
j'ai la flemme	1	0,8%
j'ai déjà assez d'heure de cours	1	0,8%
j'ai de très bons résultats	1	0,8%
j'ai de bons résultats	1	0,8%
inexistant au collège Estran-Charles de Foucauld	1	0,8%
faire devoirs tout seul	1	0,8%
ce n'est plus obligatoire	1	0,8%
ça ne me sert à rien	1	0,8%
c'est trop loin et je crois que c'est payant	1	0,8%
c'est pas marqué sur mon emploi du temps	1	0,8%
c'est long et ennuyant	1	0,8%
c'est comme ça	1	0,8%
aime pas	1	0,8%
nul	1	0,8%
mes parents travaillent à la maison	1	0,8%
mes parents ne veulent pas	1	0,8%
mes notes ont augmenté	1	0,8%
ma mère ne veut pas	1	0,8%
la flemme	1	0,8%
...	12	9,2%
Total	131	100,0%

306 observations

ET TOI ?

Tu es :		
	Nb	% cit.
Un garçon	166	54,2%
Une fille	140	45,8%
Total	306	100,0%

Quel âge as-tu en 2008 ?		
	Nb	% cit.
12 ans	80	26,1%
14 ans	74	24,2%
13 ans	65	21,2%
15 ans	58	19,0%
11 ans	23	7,5%
16 ans	5	1,6%
10 ans	1	0,3%
17 ans	0	0,0%
Autre	0	0,0%
Total	306	100,0%

Si "autre",
peux-tu
préciser :

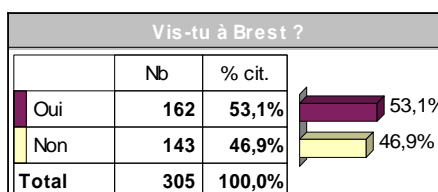
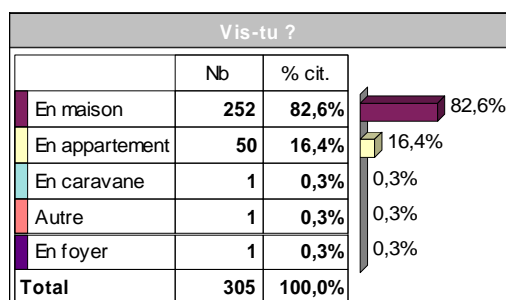
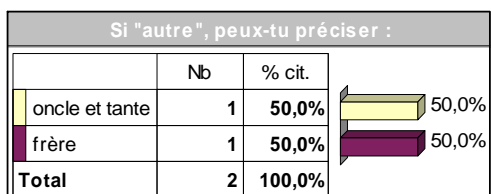
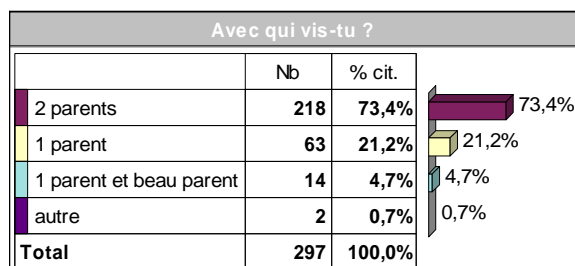
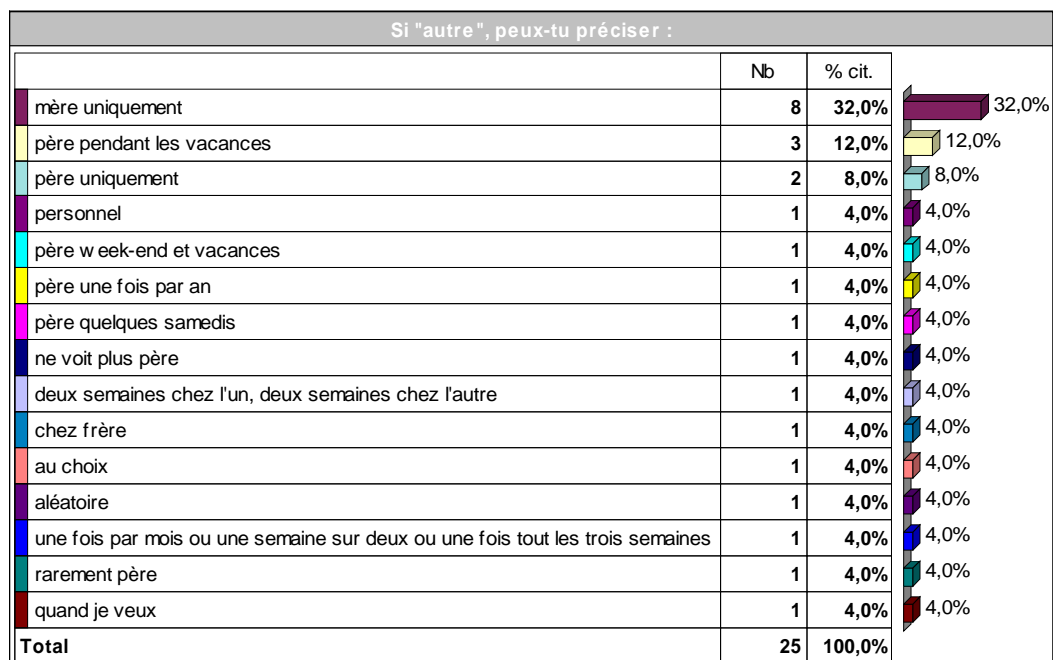
En quelle classe es-tu ?		
	Nb	% cit.
6ème	100	32,7%
5ème	78	25,5%
3ème	66	21,6%
4ème	60	19,6%
UPI	1	0,3%
6ème Segpa	1	0,3%
5ème Segpa	0	0,0%
3ème Segpa	0	0,0%
4ème Segpa	0	0,0%
Total	306	100,0%

Ton père et ta mère sont-ils ?		
	Nb	% cit.
Mariés ou en concubinage	215	70,5%
Séparés ou divorcés	75	24,6%
Veuf ou veuve	12	3,9%
Autre	3	1,0%
Total	305	100,0%

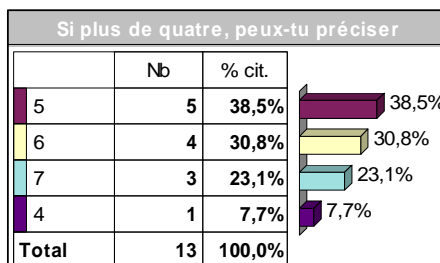
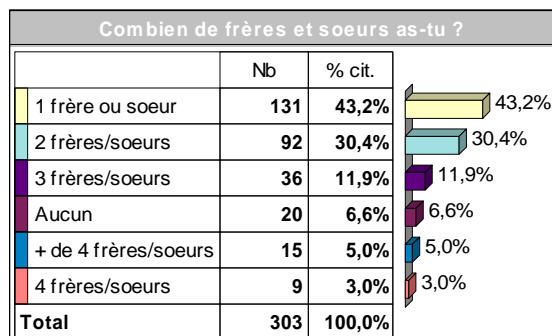
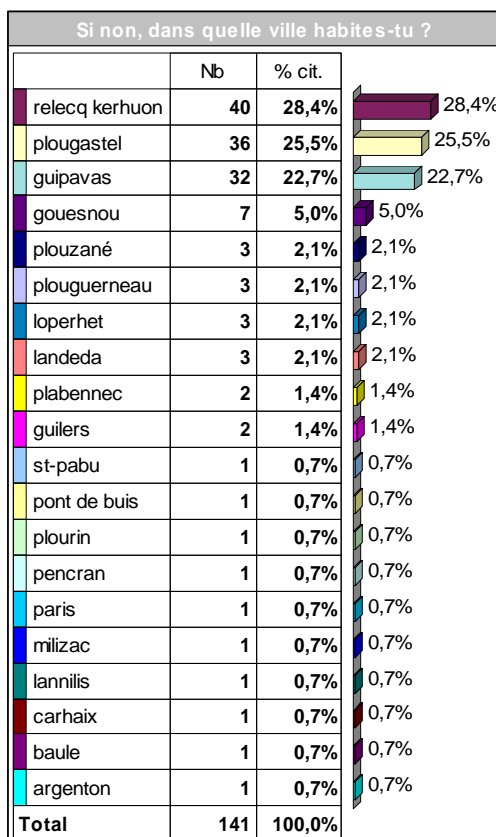
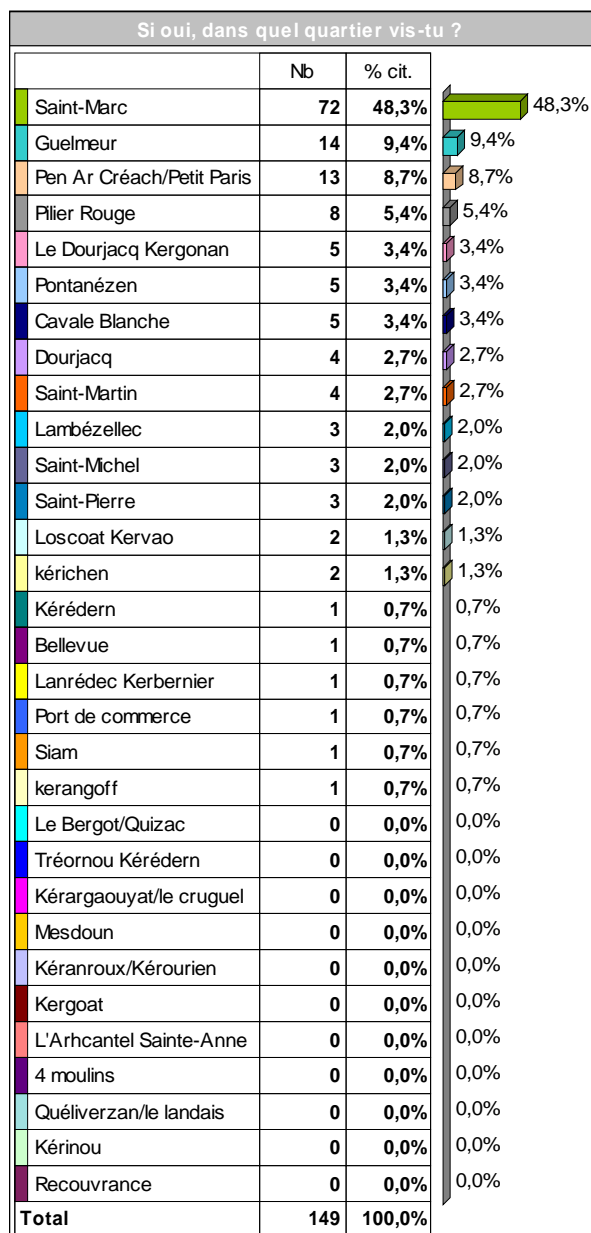
Si "autre", peux-tu préciser :		
	Nb	% cit.
décédés	1	100,0%
Total	1	100,0%

Si tes parents sont séparés ou divorcés, comment fonctionne la garde ?		
	Nb	% cit.
Un week-end sur deux chez l'un et le reste du temps chez l'autre	38	51,4%
Autre	26	35,1%
Une semaine chez l'un, une semaine chez l'autre	10	13,5%
Total	74	100,0%

306 observations



306 observations



306 observations

