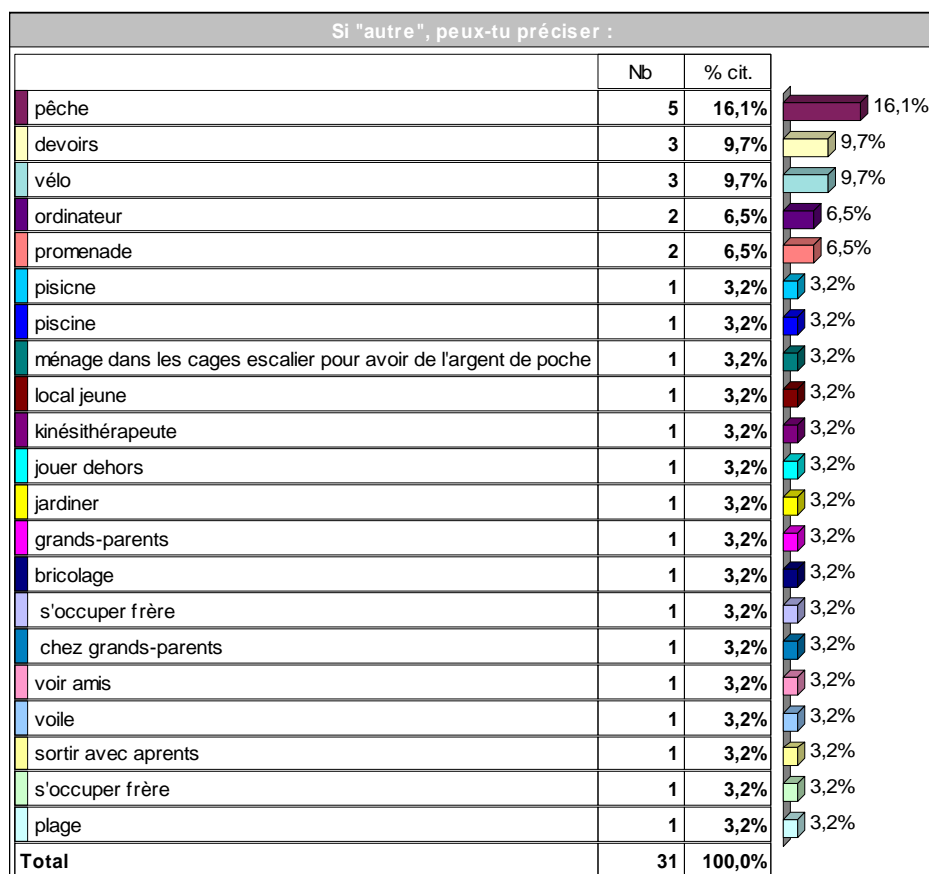
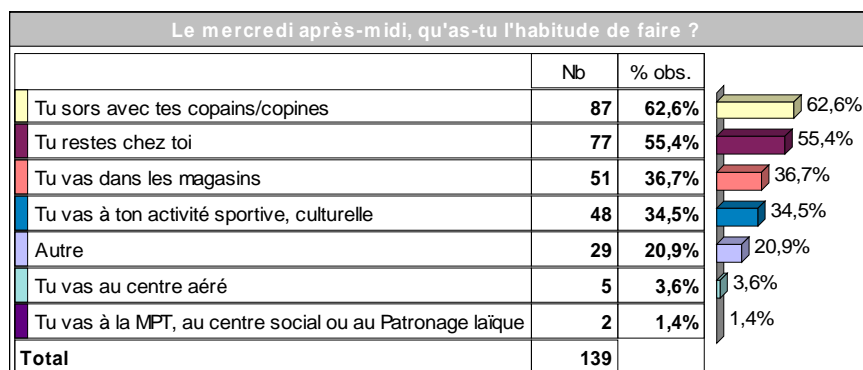


139 observations

LE MERCREDI APRES-MIDI



● Enquête sur le temps libre des collégiens - Collège Estran Saint-Marc - page 3

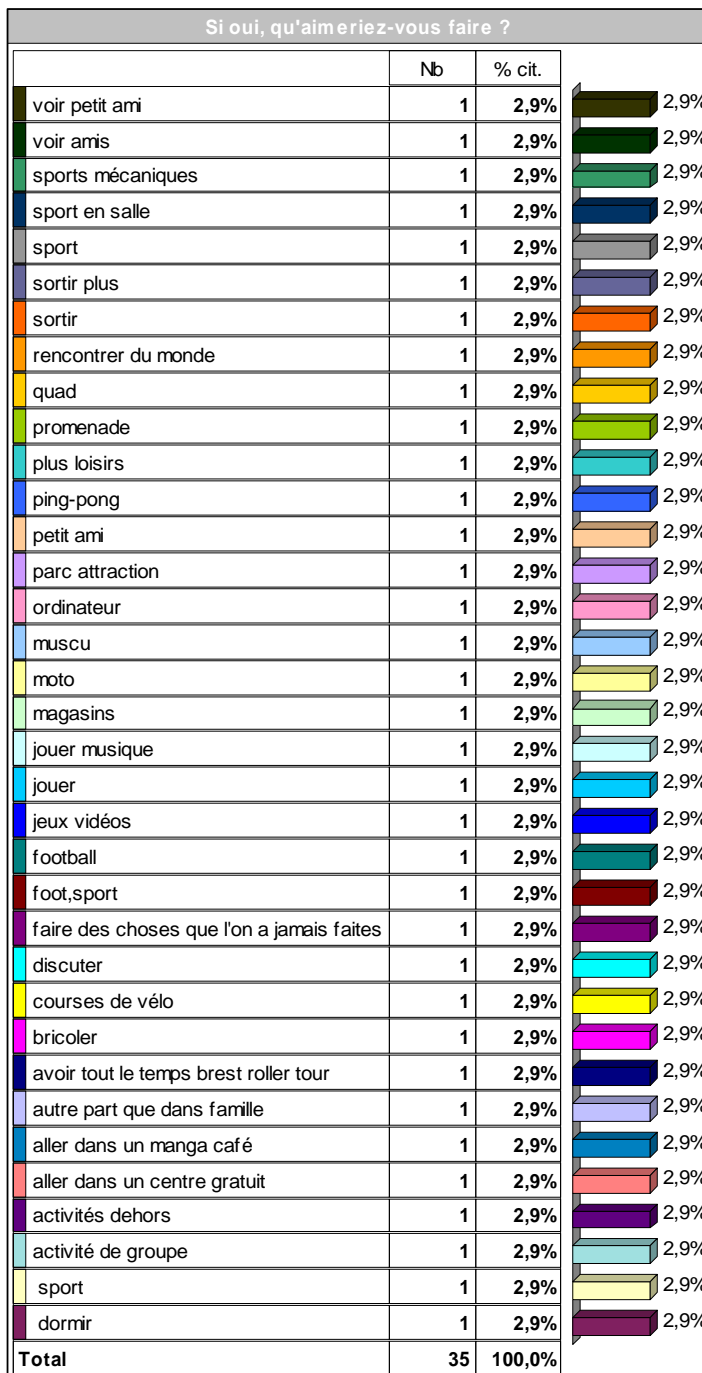
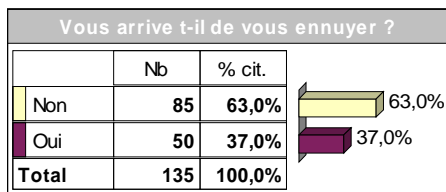
139 observations

Quand tu sors avec tes copains/copines, que faites-vous ?		
	Nb	% obs.
Vous vous asseyez et vous discutez	70	50,4%
Vous allez dans les magasins	67	48,2%
Vous vous promenez	63	45,3%
Vous jouez dehors	53	38,1%
Autre	27	19,4%
Vous restez en bas de l'immeuble	18	12,9%
Total	139	


Si "autre", peux-tu préciser :		
	Nb	% cit.
jeux vidéos	5	19,2%
pêche	3	11,5%
piscine	2	7,7%
ville	2	7,7%
scooter	2	7,7%
on marche	1	3,8%
freestyle football	1	3,8%
football	1	3,8%
danse	1	3,8%
dans la maison	1	3,8%
cinéma	1	3,8%
jeux vidéos	1	3,8%
vélo pêche	1	3,8%
vélo	1	3,8%
sport	1	3,8%
plage	1	3,8%
patinoire	1	3,8%
Total	26	100,0%

● Enquête sur le temps libre des collégiens - Collège Estran Saint-Marc - page 4

139 observations

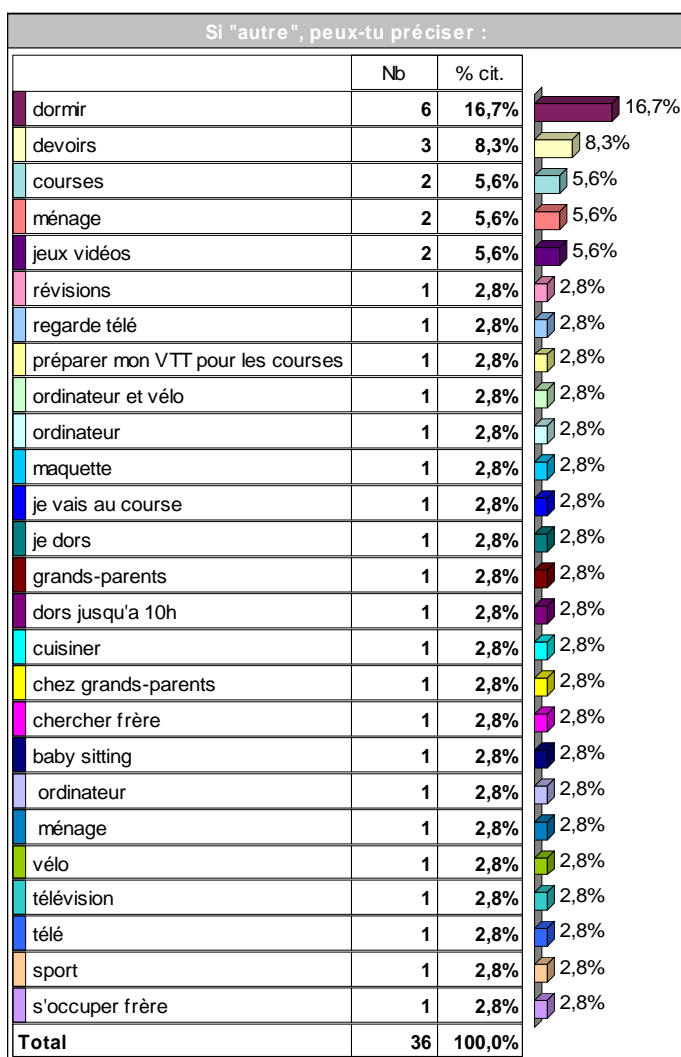
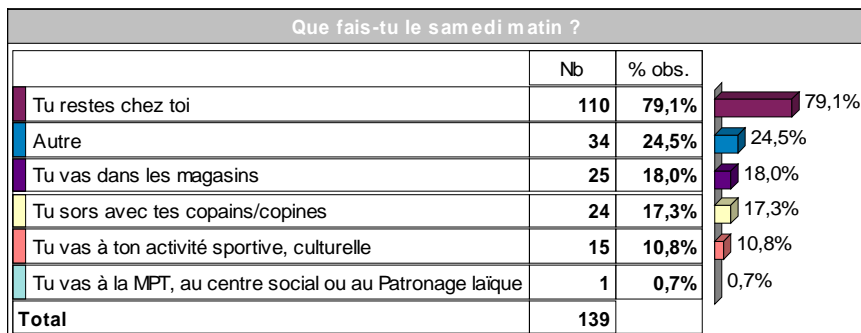


LE SAMEDI MATIN



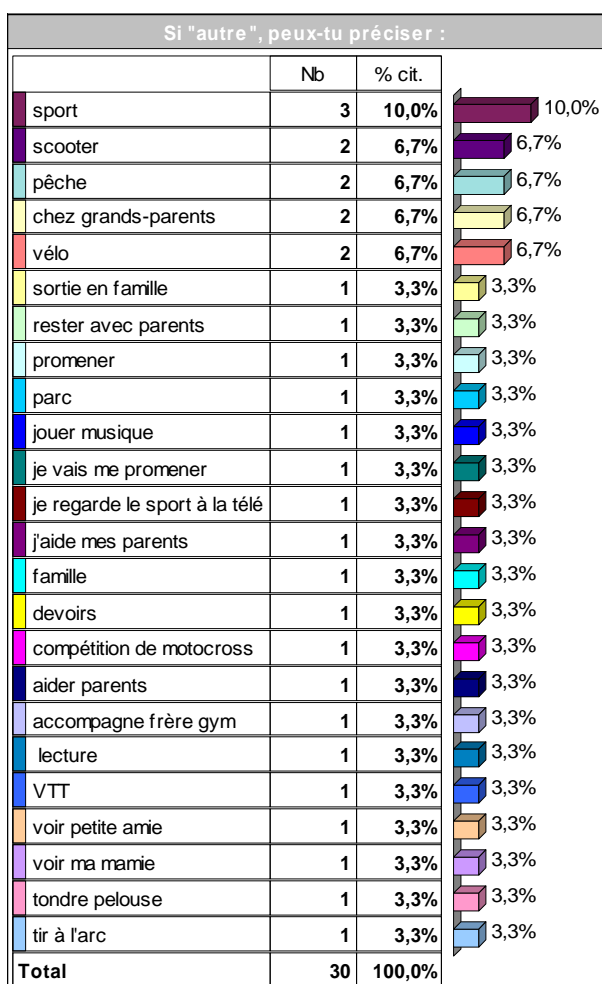
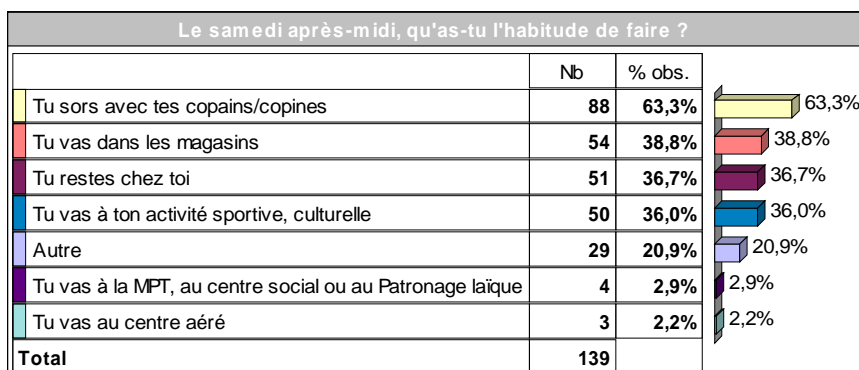
● Enquête sur le temps libre des collégiens - Collège Estran Saint-Marc - page 5

139 observations



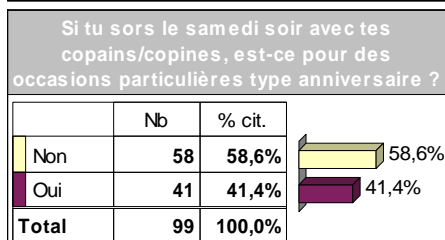
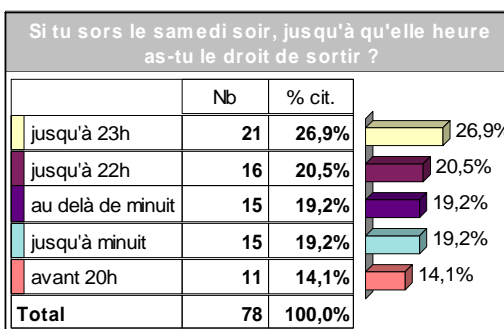
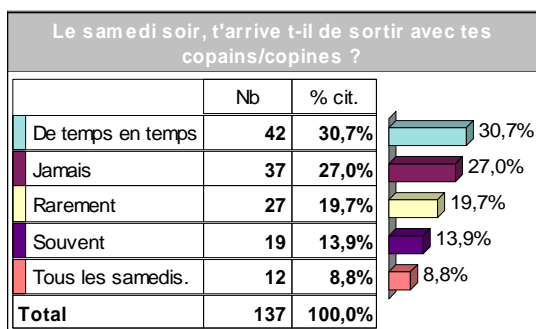
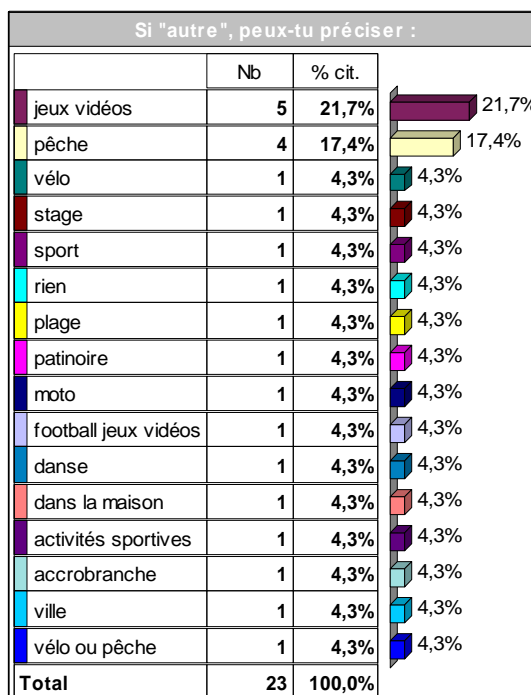
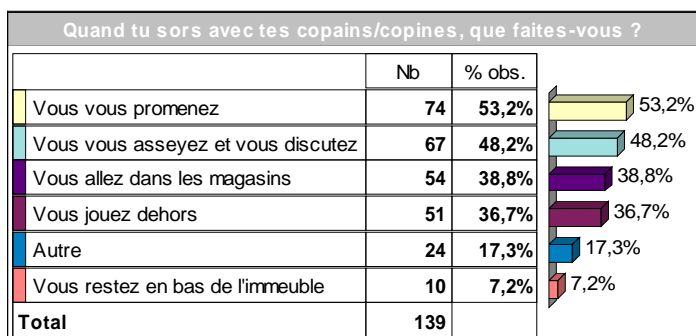
139 observations

LE SAMEDI APRES-MIDI



● Enquête sur le temps libre des collégiens - Collège Estran Saint-Marc - page 7

139 observations



139 observations

LE DIMANCHE

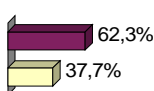
Que fais-tu le dimanche ?		
	Nb	% obs.
Tu restes chez toi	81	58,3%
Tu vas te promener en famille	64	46,0%
Tu sors avec tes copains/copines	58	41,7%
Autre	21	15,1%
Tu vas dans les magasins	8	5,8%
Total	139	

si "autre", peux-tu préciser ?		
	Nb	% cit.
pêche	2	8,7%
moto	2	8,7%
chez grands-parents	2	8,7%
petit ami	1	4,3%
kayak	1	4,3%
jouer musique	1	4,3%
je vais chez mon père	1	4,3%
football	1	4,3%
fête	1	4,3%
dormir	1	4,3%
devoirs	1	4,3%
compétition de motocross	1	4,3%
chez mes grands-parents	1	4,3%
chez cousin	1	4,3%
amis chez moi	1	4,3%
aider parents	1	4,3%
lecture	1	4,3%
sport	1	4,3%
plage	1	4,3%
piscines	1	4,3%
Total	23	100,0%

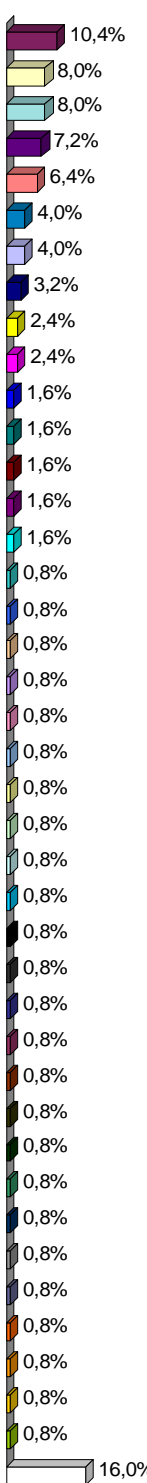
● Enquête sur le temps libre des collégiens - Collège Estran Saint-Marc - page 9

139 observations

Est-ce que tu aimes le dimanche ?		
	Nb	% cit.
Oui	86	62,3%
Non	52	37,7%
Total	138	100,0%

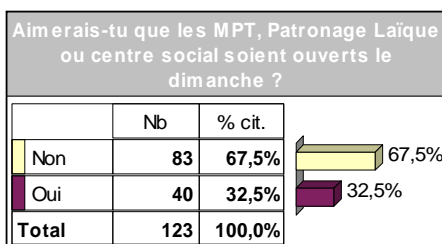
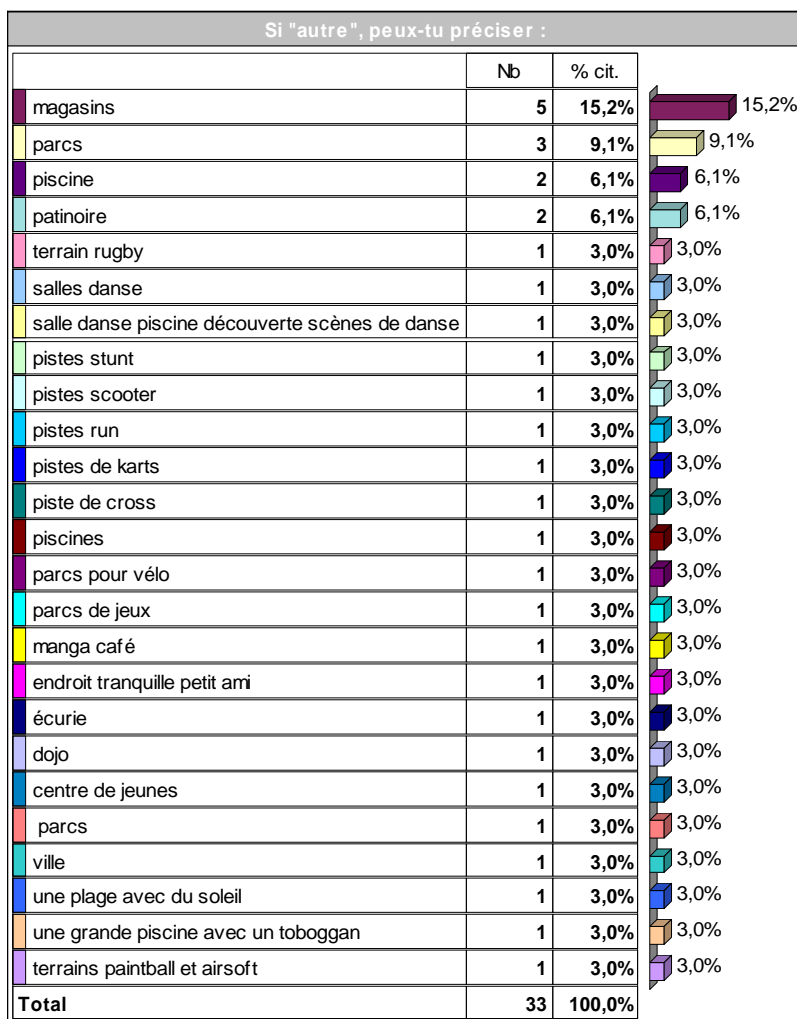
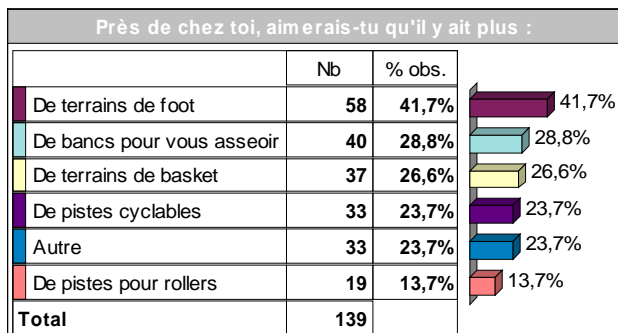


Pour quelles raisons ?		
	Nb	% Cit.
repos	13	10,4%
ennui	10	8,0%
pas école	10	8,0%
rien à faire	9	7,2%
école le lendemain	8	6,4%
magasins fermés	5	4,0%
tout est fermé	5	4,0%
en famille	4	3,2%
tranquilité	3	2,4%
famille	3	2,4%
sport	2	1,6%
rester maison	2	1,6%
moto	2	1,6%
fin w week end	2	1,6%
magasins fermés	2	1,6%
congé	1	0,8%
chez amis	1	0,8%
car je vais chez mes parents	1	0,8%
calme	1	0,8%
ça porte malheur et il pleut	1	0,8%
c'est le jour où il y a beaucoup de choses à faire	1	0,8%
amis	1	0,8%
repos	1	0,8%
promenade en famille	1	0,8%
moto	1	0,8%
on profite de la famille	1	0,8%
on est en famille	1	0,8%
ne voie pas parents	1	0,8%
jouer dehors	1	0,8%
jouer au football plus longtemps	1	0,8%
je ne travaille pas	1	0,8%
je joue dans la rue avec mes amis	1	0,8%
il y a pas beaucoup de bus et pas de magasins	1	0,8%
fin du week end	1	0,8%
être en famille	1	0,8%
ennui	1	0,8%
ennuie	1	0,8%
dormir	1	0,8%
détente	1	0,8%
dernier jour du week end	1	0,8%
...	20	16,0%
Total	125	100,0%



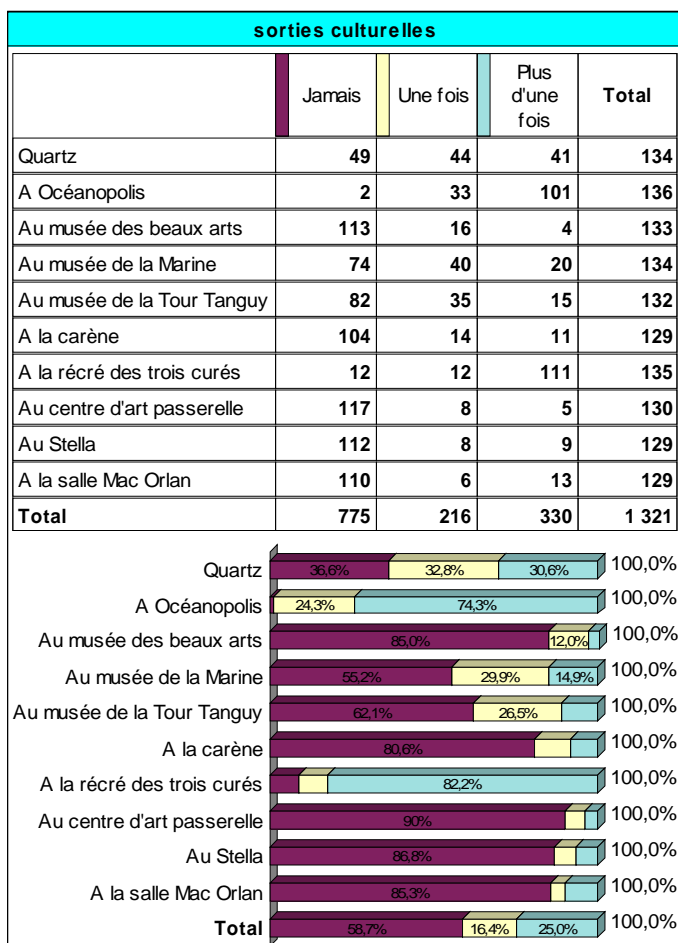
● Enquête sur le temps libre des collégiens - Collège Estran Saint-Marc - page 10

139 observations



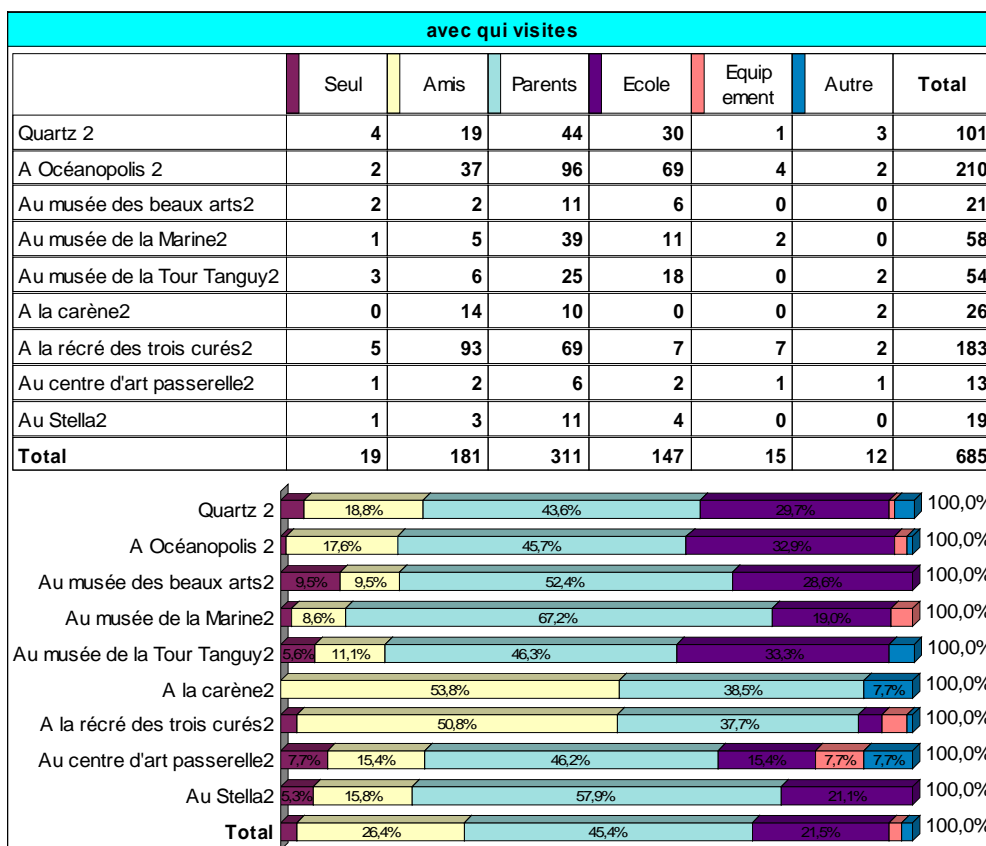
139 observations

LES SORTIES CULTURELLES, SPORTIVES, etc.



● Enquête sur le temps libre des collégiens - Collège Estran Saint-Marc - page 12

139 observations



● Enquête sur le temps libre des collégiens - Collège Estran Saint-Marc - page 13

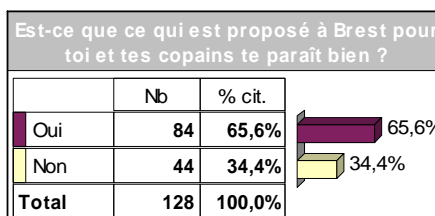
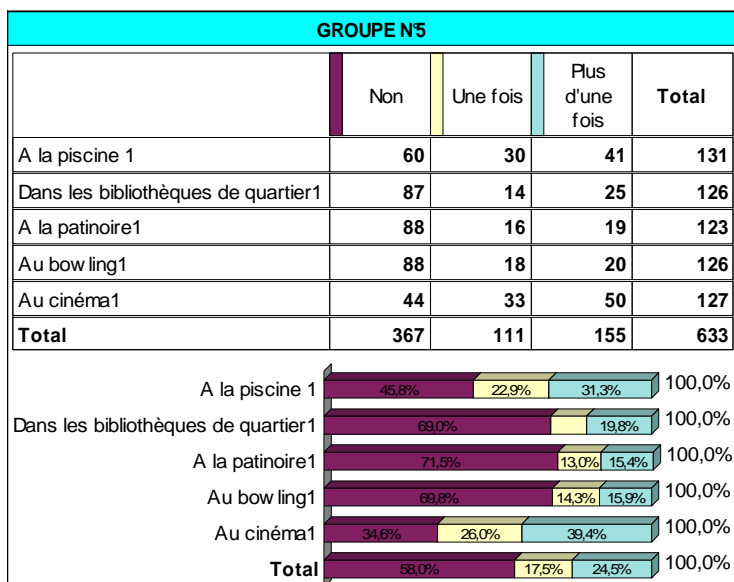
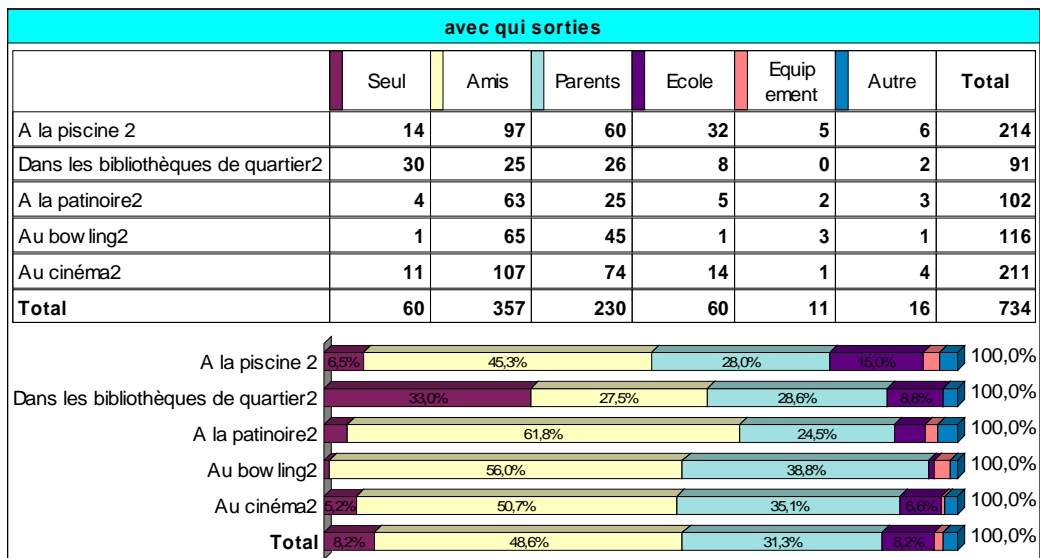
139 observations

A la salle Mac Orlan		
	Nb	% obs.
Parents	13	9,4%
Amis	6	4,3%
Ecole	4	2,9%
Equipement	1	0,7%
Seul	1	0,7%
Autre	0	0,0%
Total	139	

2007-2008				
	Jamais	Une fois	Plus d'une fois	Total
Quartz 1	86	25	12	123
A Océanopolis 1	70	43	16	129
Au musée des beaux arts1	111	7	2	120
Au musée de la Marine1	105	8	8	121
Au musée de la Tour Tanguy1	110	6	4	120
A la carène1	103	11	7	121
A la récré des trois curés1	63	29	35	127
Au centre d'art passerelle1	113	6	2	121
Au Stella1	114	5	2	121
A la salle Mac Orlan1	113	6	2	121
Total	988	146	90	1 224

loisirs ext					
	Souvent	De temps en temps	Rarement	Jamais	Total
A la piscine ?	42	60	24	11	137
Dans les bibliothèques de quartier ?	25	16	26	64	131
A la patinoire ?	21	28	36	49	134
Au bowling ?	17	33	36	45	131
Au cinéma ?	58	58	15	5	136
Total	163	195	137	174	669

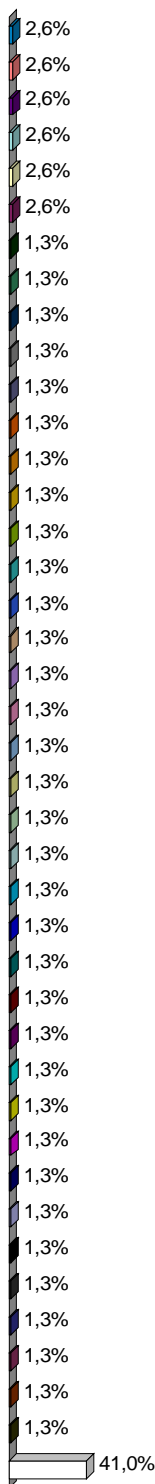
139 observations



● Enquête sur le temps libre des collégiens - Collège Estran Saint-Marc - page 15

139 observations

Pourquoi ?		
	Nb	% Cit.
pas assez d'activités	2	2,6%
il y a tous ce qu'il faut	2	2,6%
c'est bien	2	2,6%
beaucoup d'activités	2	2,6%
amusant	2	2,6%
activités diverses	2	2,6%
il y a presque tout	1	1,3%
il y a plein de choix	1	1,3%
il y a pas assez d'activités	1	1,3%
il y a diverses choses et il n'y a pas le temps de s'ennuyer	1	1,3%
il y a de quoi s'occuper	1	1,3%
il y a beaucoup de chose	1	1,3%
il y a beaucoup d'activités	1	1,3%
il n'y a pas mal de choses	1	1,3%
il n'y a pas assez de choses	1	1,3%
habite plougastel	1	1,3%
équipements neufs	1	1,3%
divers choix	1	1,3%
différentes types de sorties (concert, match..)	1	1,3%
différent choix d'activités	1	1,3%
cool	1	1,3%
cinéma magasins	1	1,3%
cinéma	1	1,3%
choix	1	1,3%
ça tue	1	1,3%
ça suffit	1	1,3%
ça manque de journée "branchée" pour les jeunes	1	1,3%
c'est vraié	1	1,3%
c'est cool	1	1,3%
brest 2008	1	1,3%
beaucoup de magasins	1	1,3%
beaucoup de diversités au niveau des magasins et des activités	1	1,3%
aller dans les magasins	1	1,3%
activités trop loin brest	1	1,3%
les activités sont nulles	1	1,3%
le cinéma est à côté, la piscine aussi	1	1,3%
le brest roller roller tour	1	1,3%
je ne m'y intéresse pas	1	1,3%
ils proposent plein de choses pour les jeunes	1	1,3%
il y des magasins	1	1,3%
...	32	41,0%
Total	78	100,0%

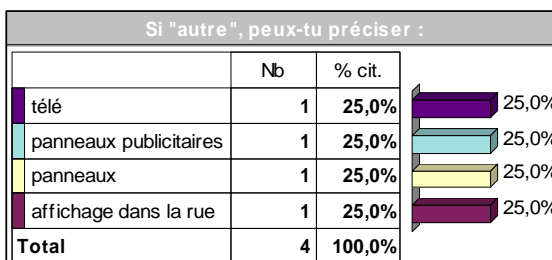
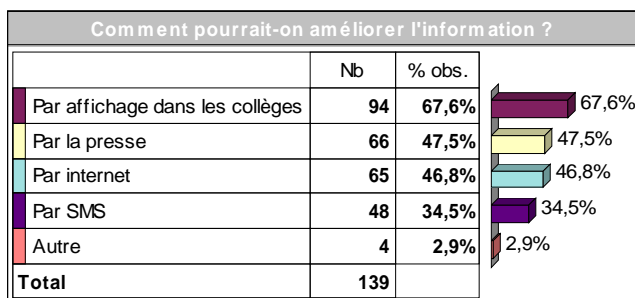


139 observations


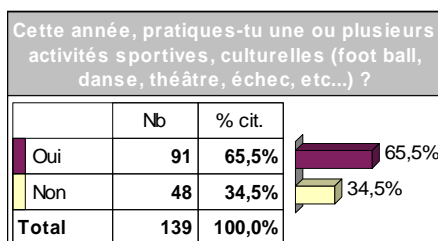
Qu'est-ce qui pourrait être amélioré selon toi ?		
	Nb	% cit.
rien	8	10,7%
les magasins	2	2,7%
plus terrains football	2	2,7%
magasins	1	1,3%
les transports en commun	1	1,3%
les sorties	1	1,3%
les pistes cyclables	1	1,3%
les parcs, l'environnement	1	1,3%
les activités	1	1,3%
le stade de foot du stade brestois	1	1,3%
le port est trop pollué	1	1,3%
le port de commerce pour la pêche	1	1,3%
le grand stade qui est mal installé	1	1,3%
le club de rugby le BUC	1	1,3%
la ville, les magasins en particulier	1	1,3%
la pub	1	1,3%
la propreté	1	1,3%
la pollution	1	1,3%
l'ouverture des magasins	1	1,3%
jeux pour petits	1	1,3%
je sais pas	1	1,3%
gymnases terrains sport	1	1,3%
football pour filles avant -13 ans	1	1,3%
environnement	1	1,3%
endroits d'activités	1	1,3%
dojo	1	1,3%
des excursions	1	1,3%
club de freestyle football	1	1,3%
bruit	1	1,3%
bibliothèque	1	1,3%
beaucoup de choses	1	1,3%
avoir plus de vacances	1	1,3%
avoir des endroits pour les jeunes	1	1,3%
activités gratuites	1	1,3%
une nouveau stage de football	1	1,3%
terrains basket	1	1,3%
avoir plus de déplacements	1	1,3%
patinoire	1	1,3%
ouverture des magasins le dimanche	1	1,3%
non	1	1,3%
...	26	34,7%
Total	75	100,0%

As-tu le sentiment d'être bien informé au sujet des activités que tu peux faire à Brest ?		
	Nb	% cit.
Non	66	50,0%
Oui	66	50,0%
Total	132	100,0%

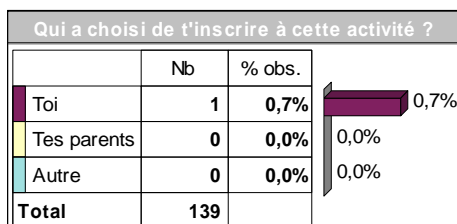
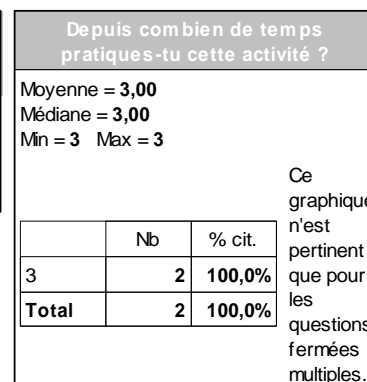
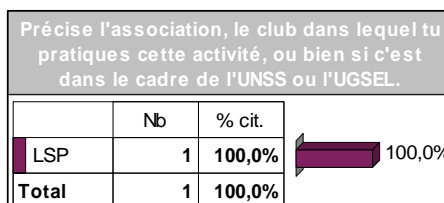
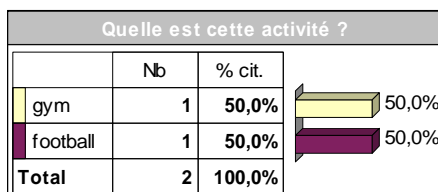
139 observations



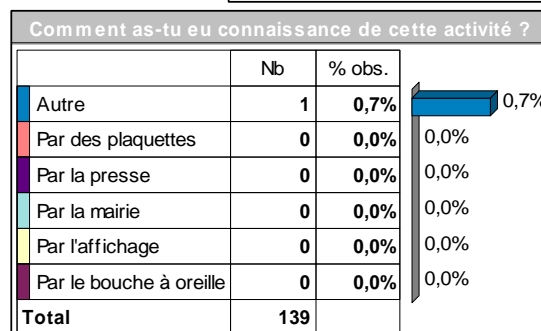
LES ACTIVITES ENCADREES



Activité 3

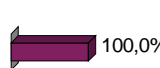


Si "autre", peux-tu préciser :

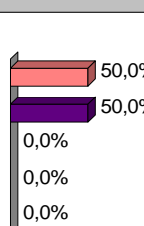


139 observations

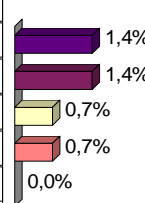
Si "autre", peux-tu préciser :		
	Nb	% cit.
par moi même	1	100,0%
Total	1	100,0%



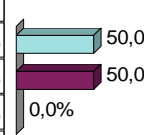
Combien de fois par semaine pratiques-tu cette activité ?		
	Nb	% cit.
Plus de 4 fois	1	50,0%
4 fois	1	50,0%
3 fois	0	0,0%
2 fois	0	0,0%
1 fois	0	0,0%
Total	2	100,0%




Quand pratiques-tu cette activité ?		
	Nb	% obs.
Le samedi après-midi	2	1,4%
Le soir après le collège	2	1,4%
Le mercredi	1	0,7%
Le dimanche	1	0,7%
Le samedi matin	0	0,0%
Total	139	



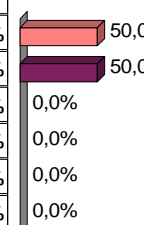
Es-tu content d'aller pratiquer cette activité ?		
	Nb	% cit.
Ca dépend	1	50,0%
Oui	1	50,0%
Non	0	0,0%
Total	2	100,0%



Si "ça dépend", de quoi ?		
	Nb	% cit.
si mes copains font une fête	1	100,0%
Total	1	100,0%

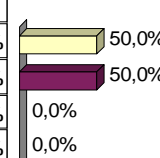


Comment te rends-tu à ton activité ?		
	Nb	% cit.
En scooter	1	50,0%
A pied	1	50,0%
En vélo	0	0,0%
En voiture	0	0,0%
En bus	0	0,0%
Autre	0	0,0%
Total	2	100,0%




Si "autre",
peux-tu
préciser :

Y vas-tu ?		
	Nb	% cit.
Avec un ou des copains/copines	1	50,0%
Seul	1	50,0%
Autre	0	0,0%
Avec tes parents	0	0,0%
Total	2	100,0%




Si "autre",
peux-tu
préciser :

Est-ce que tu as besoin de t'entraîner, répéter, travailler pour cette activité ?		
	Nb	% cit.
Oui	2	100,0%
Non	0	0,0%
Total	2	100,0%

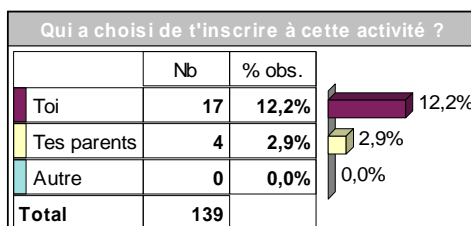
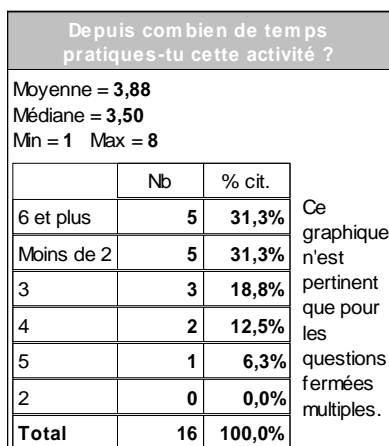
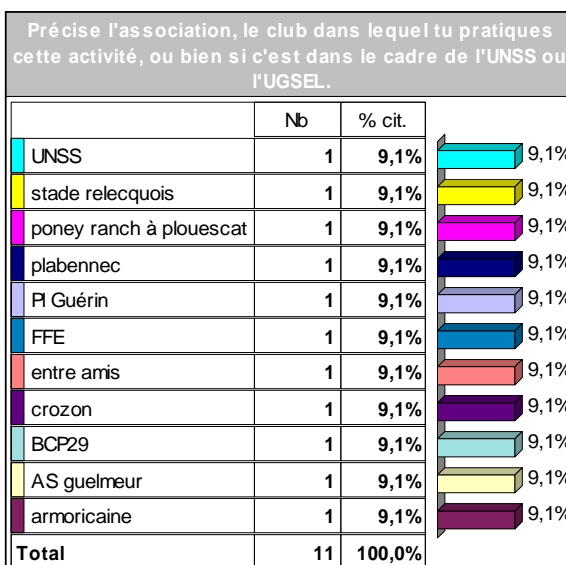
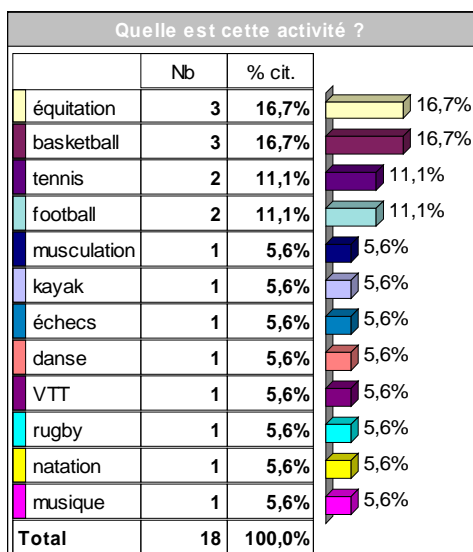


Si "oui", pourquoi ?		
	Nb	% cit.
mémoriser les mouvements + entretenir sa souplesse	1	100,0%
Total	1	100,0%

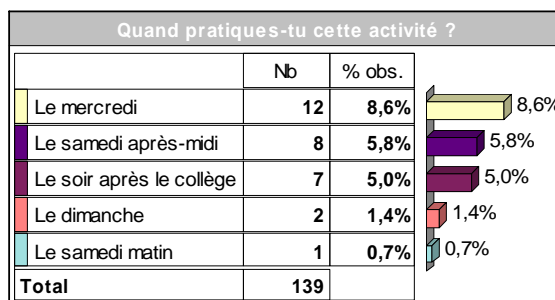
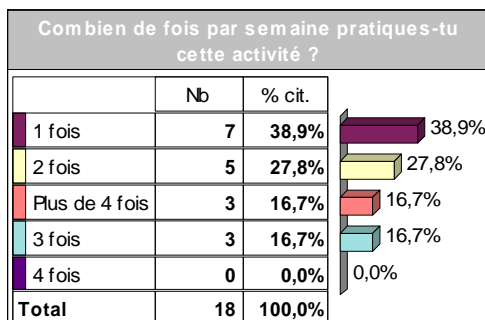
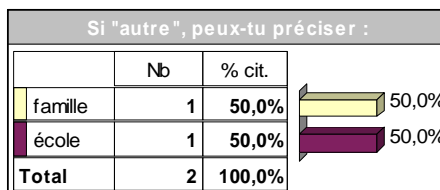
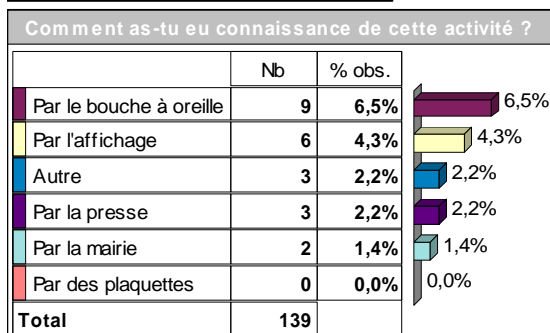


139 observations

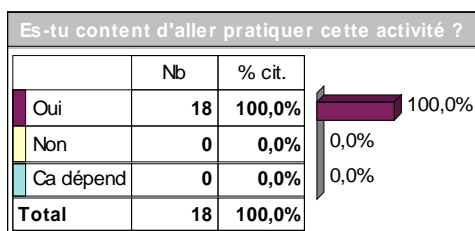
Activité 2



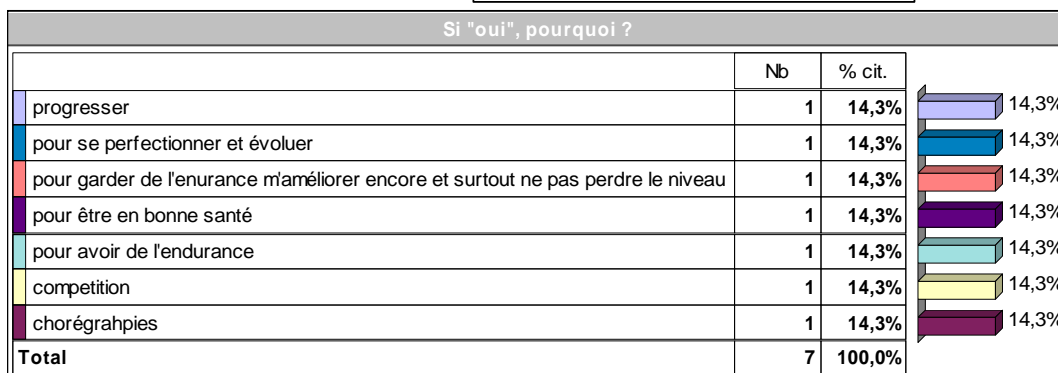

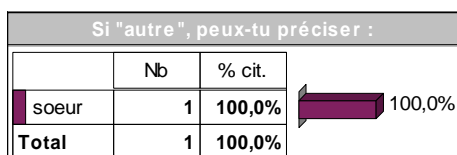
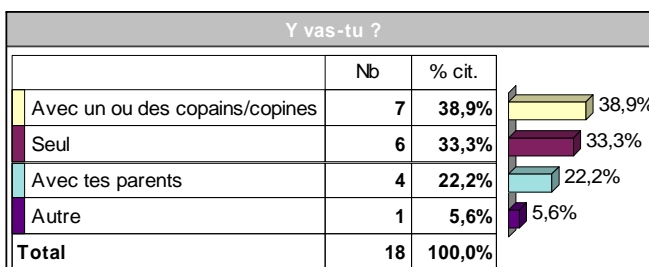
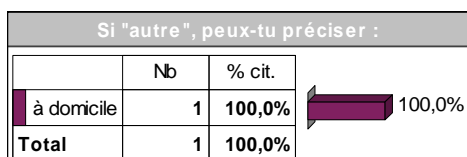
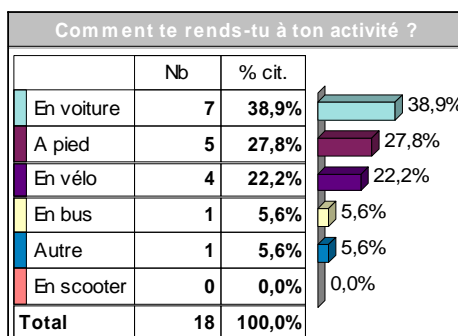
Si "autre", peux-tu préciser :



139 observations



Si "ça dépend", de quoi ?



139 observations

Activité 1

Quelle est cette activité ?		
	Nb	% cit.
football	19	21,3%
danse	6	6,7%
natation	5	5,6%
judo	3	3,4%
handball	3	3,4%
basketball	3	3,4%
rugby	3	3,4%
pêche	3	3,4%
karaté	3	3,4%
VTT	2	2,2%
tennis de table	2	2,2%
tennis	2	2,2%
planche à voile	2	2,2%
motocross	2	2,2%
équitation	2	2,2%
cyclisme	2	2,2%
canoë kayak	2	2,2%
boxe	2	2,2%
atelier journal	1	1,1%
arts plastiques	1	1,1%
aïkido	1	1,1%
accordéon	1	1,1%
tir à l'arc	1	1,1%
théâtre	1	1,1%
surf	1	1,1%
scoutisme	1	1,1%
roller	1	1,1%
musique	1	1,1%
kayak	1	1,1%
hockey sur glace	1	1,1%
golf	1	1,1%
fitness	1	1,1%
danse orientale	1	1,1%
danse moderne jazz	1	1,1%
danse electro	1	1,1%
cyclisme de route	1	1,1%
catamaran	1	1,1%
bmx	1	1,1%
bénévolat	1	1,1%
batterie	1	1,1%
...	1	1,1%
Total	89	100,0%

Précise l'association, le club dans lequel tu pratiques cette activité, ou bien si c'est dans le cadre de l'UNSS ou l'UGSEL.		
	Nb	% cit.
stade brestois	3	4,8%
sous le signe de la danse	2	3,2%
PL lambé	2	3,2%
ESG	2	3,2%
ASP	2	3,2%
UNSS	2	3,2%
GCK	1	1,6%
gars du reun	1	1,6%
étoile st roger	1	1,6%
entre amis	1	1,6%
ENM	1	1,6%
curves	1	1,6%
crozon	1	1,6%
collège	1	1,6%
club plougastel daoulas	1	1,6%
club de pleyber-christ	1	1,6%
club brestois	1	1,6%
CLEF	1	1,6%
CKB	1	1,6%
brest université club	1	1,6%
brest roller tour	1	1,6%
brest judo st-marc	1	1,6%
brest dojo brestois	1	1,6%
B.U.C	1	1,6%
aux coeur de la danse	1	1,6%
au coeur de la danse	1	1,6%
association sportive plougastel	1	1,6%
association de la cavale blanche	1	1,6%
ASB	1	1,6%
AS guelmeur	1	1,6%
AS brestoïse	1	1,6%
armoricaïne	1	1,6%
archer d'iroise	1	1,6%
à l'école	1	1,6%
motoclub des abers	1	1,6%
marine	1	1,6%
landvisiau	1	1,6%
kiar	1	1,6%
kerhallet	1	1,6%
karaté club plougastel	1	1,6%
...	16	25,4%
Total	63	100,0%

139 observations

Depuis combien de temps pratiques-tu cette activité ?		
Moyenne = 3,83		
Médiane = 3,00		
Min = 1 Max = 12		
	Nb	% cit.
Moins de 2	28	33,7%
De 2 à 3	18	21,7%
De 4 à 5	14	16,9%
De 6 à 7	12	14,5%
De 8 à 9	6	7,2%
10 et plus	5	6,0%
Total	83	100,0%

Ce graphique n'est pertinent que pour les questions fermées multiples.

Qui a choisi de t'inscrire à cette activité ?		
	Nb	% obs.
Toi	84	60,4%
Tes parents	9	6,5%
Autre	3	2,2%
Total	139	

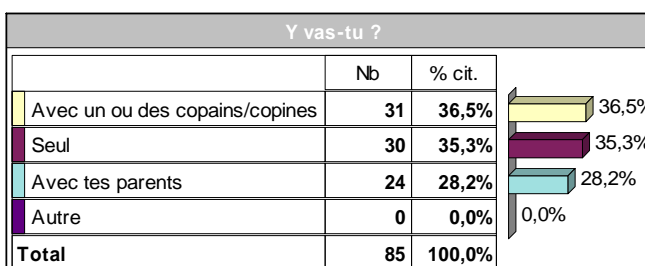
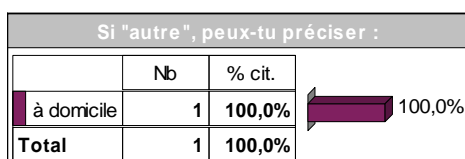
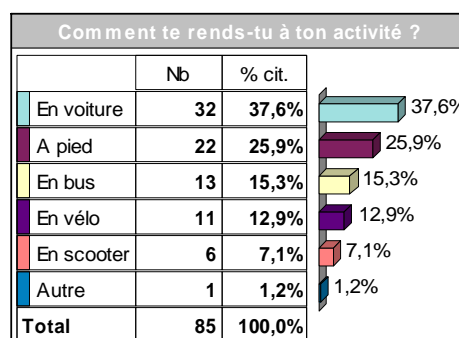
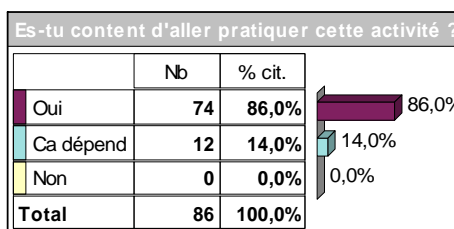
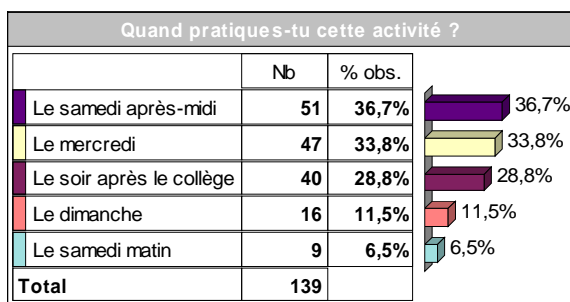
Si "autre", peux-tu préciser :		
	Nb	% cit.
personne	1	33,3%
frère	1	33,3%
demi-frère	1	33,3%
Total	3	100,0%

Comment as-tu eu connaissance de cette activité ?		
	Nb	% obs.
Par le bouche à oreille	47	33,8%
Autre	25	18,0%
Par l'affichage	11	7,9%
Par la presse	9	6,5%
Par des plaquettes	6	4,3%
Par la mairie	3	2,2%
Total	139	

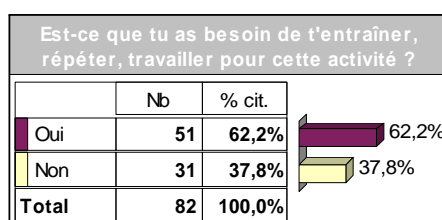
Si "autre", peux-tu préciser :		
	Nb	% cit.
école	4	17,4%
ami	2	8,7%
télévision	2	8,7%
père	1	4,3%
parents	1	4,3%
par envie de sortir plein air	1	4,3%
par des copains	1	4,3%
page jaune	1	4,3%
mode	1	4,3%
était déjà inscrite pour une autre activité	1	4,3%
coupe du monde	1	4,3%
connaissances	1	4,3%
collège	1	4,3%
au centre social	1	4,3%
association	1	4,3%
seul	1	4,3%
semaine nautique	1	4,3%
recherche personnelle des club à proximité	1	4,3%
Total	23	100,0%

Combien de fois par semaine pratiques-tu cette activité ?		
	Nb	% cit.
2 fois	32	37,2%
1 fois	24	27,9%
3 fois	16	18,6%
Plus de 4 fois	10	11,6%
4 fois	4	4,7%
Total	86	100,0%

139 observations



Si "autre", peux-tu préciser :



● Enquête sur le temps libre des collégiens - Collège Estran Saint-Marc - page 24

139 observations

Si "oui", pourquoi ?		
	Nb	% cit.
progresser	8	21,1%
pour s'améliorer	4	10,5%
compétition	2	5,3%
pour progresser	2	5,3%
pour être meilleur	2	5,3%
pour les textes	1	2,6%
pour garder un bon niveau	1	2,6%
pour devenir plus rapide	1	2,6%
parce que j'ai envie	1	2,6%
meilleur	1	2,6%
matches	1	2,6%
match	1	2,6%
la vitesse	1	2,6%
il y a recherche	1	2,6%
il faut avoir une bonne condition physique	1	2,6%
gala	1	2,6%
chorégraphie	1	2,6%
ça prend du temps	1	2,6%
pour gagner des cources	1	2,6%
examens	1	2,6%
spectacle	1	2,6%
pour savoir les katas	1	2,6%
pour réussir	1	2,6%
pour mieux savoir jouer	1	2,6%
pour m'entraîner	1	2,6%
Total	38	100,0%

139 observations

LES MAISONS POUR TOUS (MPT), CENTRES SOCIAUX, PATRONAGES LAÏQUES.

Quels Maisons Pour tous, centres sociaux ou patronages laïques, connais-tu ?		
	Nb	% obs.
aucune	32	23,0%
Le foyer laïque de Saint-Marc	16	11,5%
La Maison Pour tous de l'Harteloire	8	5,8%
Le patronage laïque du Plier Rouge	7	5,0%
La Maison Pour tous du Guelmeur	7	5,0%
La Maison Pour tous de Bellevue	5	3,6%
Le patronage laïque Sanquer	4	2,9%
La Maison Pour tous de Pen Ar créach	3	2,2%
La Maison Pour tous de Kérinou	2	1,4%
Le centre social de Pontanézen	2	1,4%
Le patronage laïque de Lambézellec	2	1,4%
La Maison Pour tous de Lambézellec	2	1,4%
Le patronage laïque du Bergot	1	0,7%
Le centre social de Kérourien	1	0,7%
Le centre social de Kérédern	1	0,7%
Le centre social de Pen ar Créach	1	0,7%
Le centre social de Bellevue	1	0,7%
Le patronage laïque Guérin	1	0,7%
La Maison pour Tous du Valy Hir	0	0,0%
La Maison pour tous de Saint-Pierre	0	0,0%
L'escale	0	0,0%
Le patronage laïque Le Gouill	0	0,0%
Le patronage laïque de Recouvrance	0	0,0%
Le patronage laïque de la Cavale Blanche	0	0,0%
Le Cap-Csf.	0	0,0%
Le centre social de Kérangoff	0	0,0%
Total	139	

● Enquête sur le temps libre des collégiens - Collège Estran Saint-Marc - page 26

139 observations

Dans lequel ou lesquels vas-tu ?		
	Nb	% obs.
aucune	58	41,7%
La Maison Pour tous du Guelmeur	4	2,9%
La Maison Pour tous de Bellevue	3	2,2%
La Maison Pour tous de Kérinou	2	1,4%
Le foyer laïque de Saint-Marc	2	1,4%
La Maison Pour tous de Lambézellec	2	1,4%
Le centre social de Bellevue	1	0,7%
Le centre social de Pontanézen	1	0,7%
La Maison Pour tous de Pen Ar créach	1	0,7%
Le patronage laïque du Pilier Rouge	1	0,7%
Le patronage laïque Guérin	1	0,7%
La Maison Pour tous de l'Harteloire	1	0,7%
Le centre social de Kérourien	1	0,7%
Le centre social de Pen ar Créach	1	0,7%
Le patronage laïque de Recouvrance	0	0,0%
L'escale	0	0,0%
Le patronage laïque de Lambézellec	0	0,0%
Le centre social de Kérangoff	0	0,0%
La Maison pour Tous du Valy Hir	0	0,0%
La Maison pour tous de Saint-Pierre	0	0,0%
Le patronage laïque Le Gouill	0	0,0%
Le Cap-Csf.	0	0,0%
Le patronage laïque de la Cavale Blanche	0	0,0%
Le patronage laïque du Bergot	0	0,0%
Le patronage laïque Sanquer	0	0,0%
Le centre social de Kéréderm	0	0,0%
Total	139	

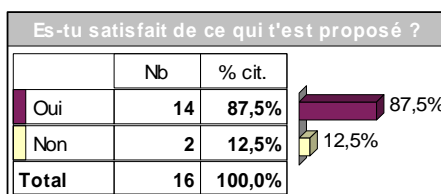
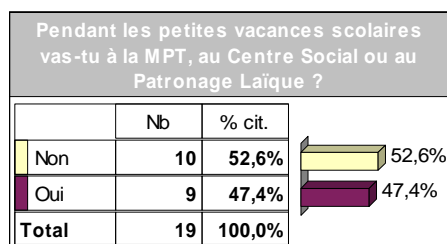
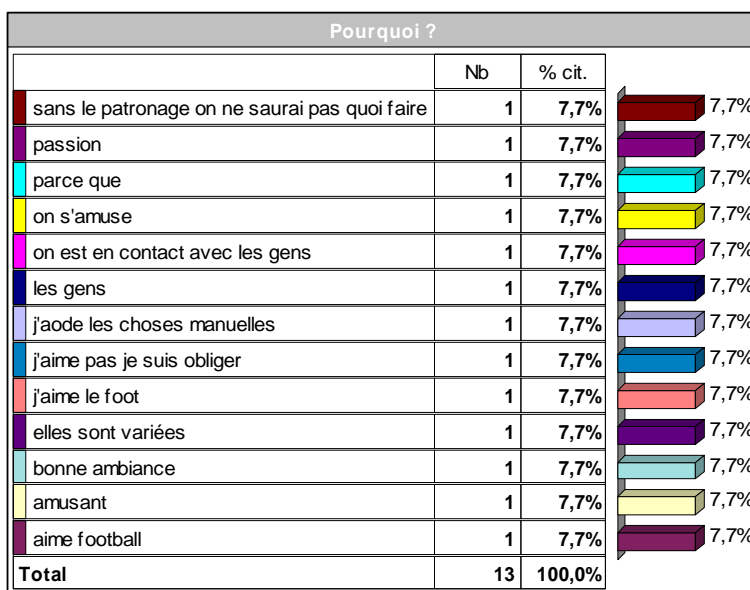
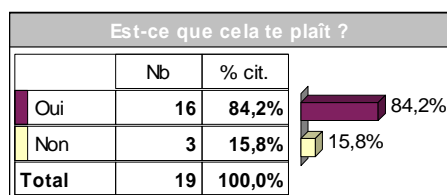
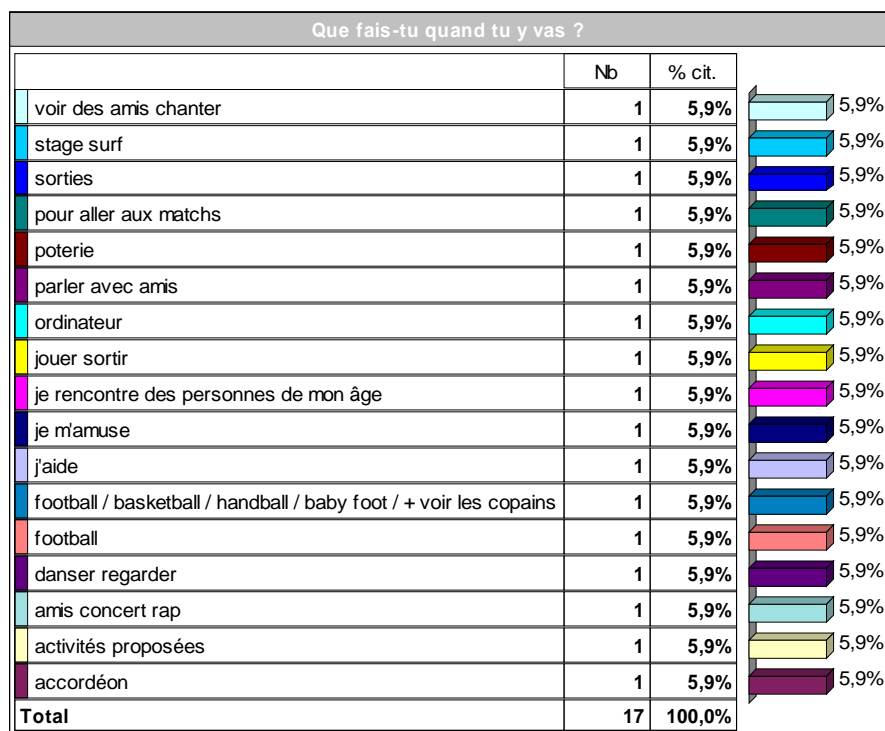
Y vas-tu ?		
	Nb	% cit.
Jamais	57	75,0%
Souvent	7	9,2%
De temps en temps	6	7,9%
Rarement	6	7,9%
Total	76	100,0%

Quand y es-tu allé pour la dernière fois ?		
	Nb	% cit.
Cette semaine	7	36,8%
Entre Janvier et avril	4	21,1%
Avant	4	21,1%
Au cours du mois de mai	3	15,8%
Entre septembre et décembre	1	5,3%
Entre juillet et Août	0	0,0%
Total	19	100,0%

Selon quelle régularité y vas-tu ?		
	Nb	% cit.
1 à 2 fois par semaine	7	38,9%
Moins d'une fois par semaine	7	38,9%
3 à 4 fois par semaine	3	16,7%
5 à 6 fois par semaine	1	5,6%
Total	18	100,0%

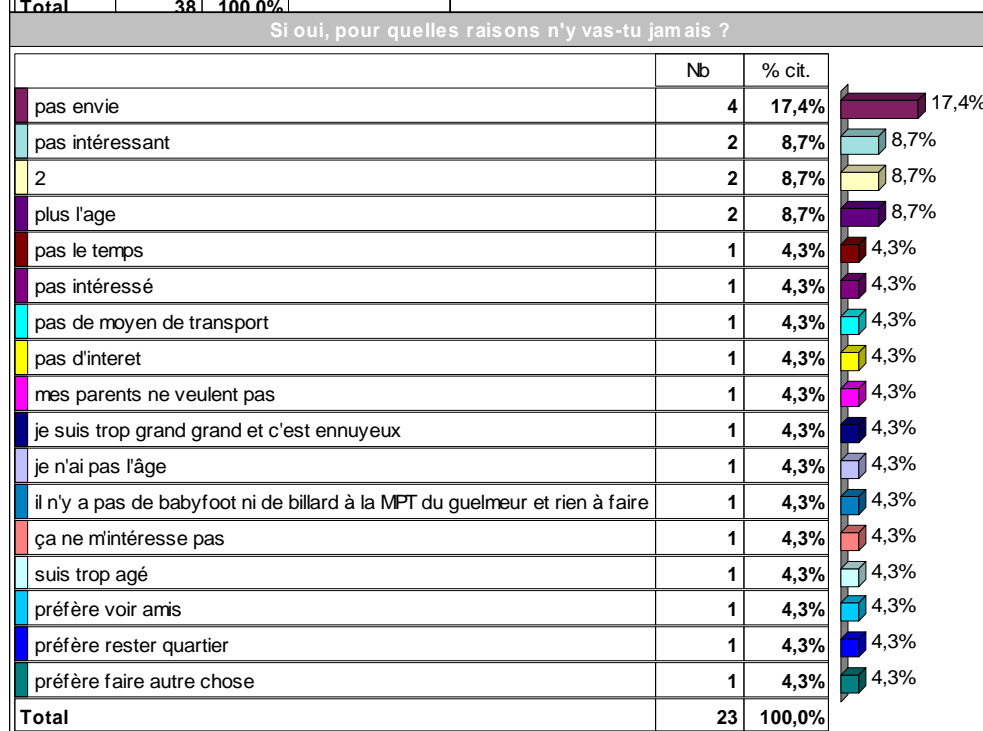

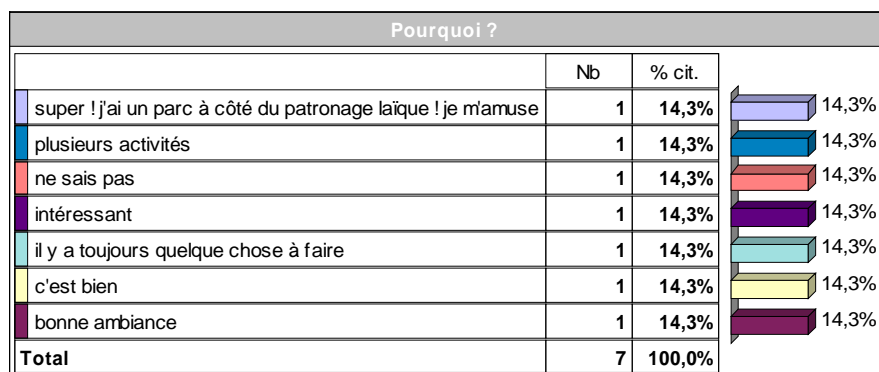
● Enquête sur le temps libre des collégiens - Collège Estran Saint-Marc - page 27

139 observations



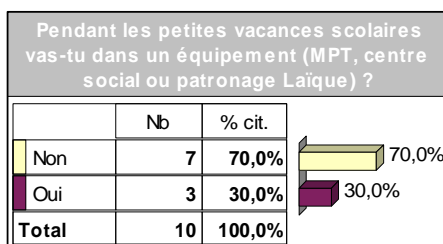
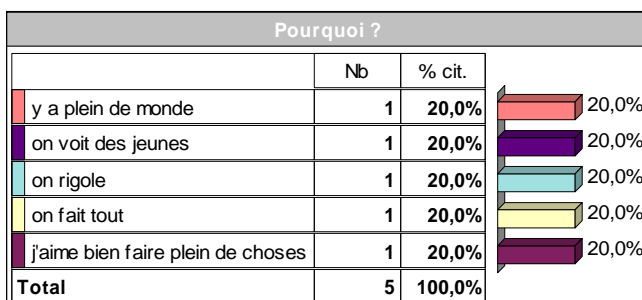
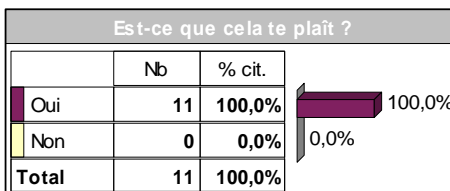
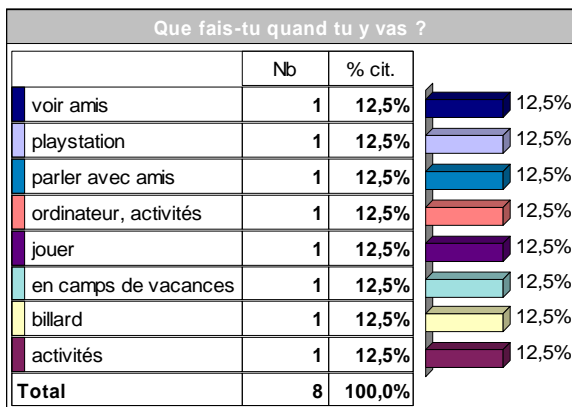
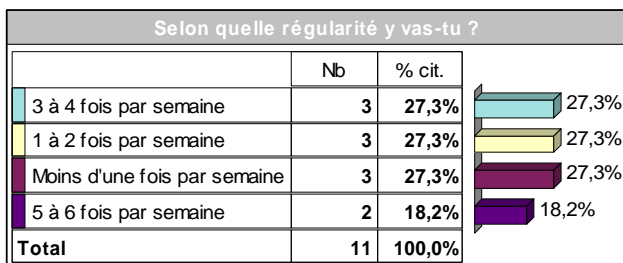
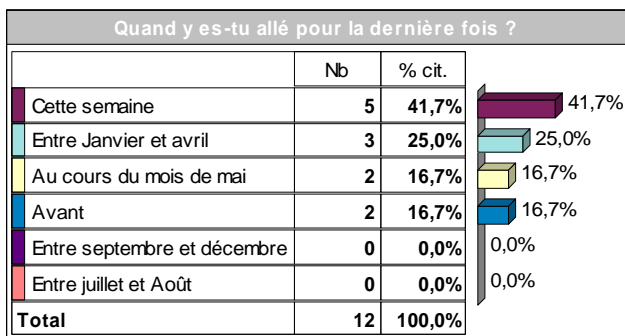
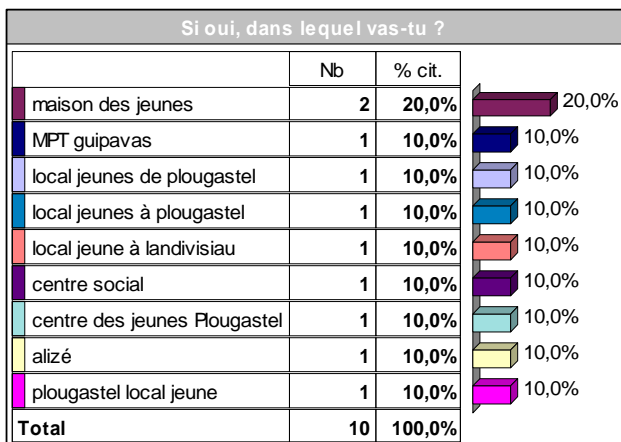
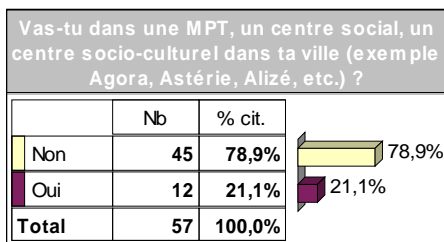
● Enquête sur le temps libre des collégiens - Collège Estran Saint-Marc - page 28

139 observations

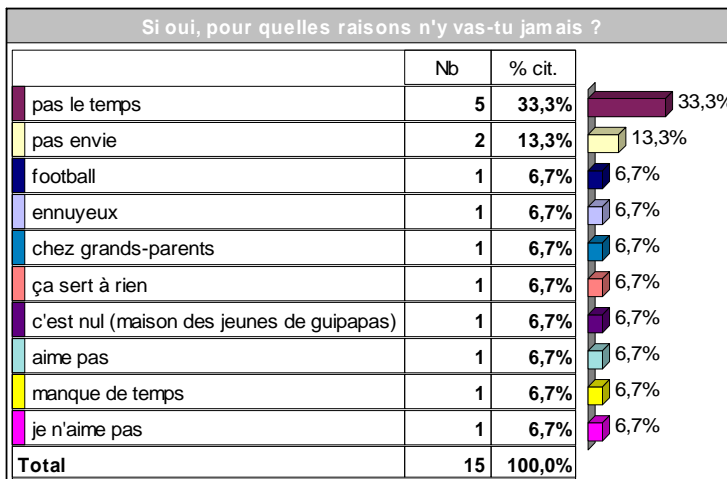
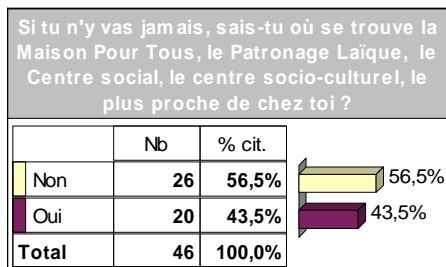
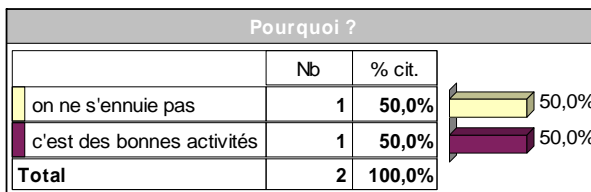
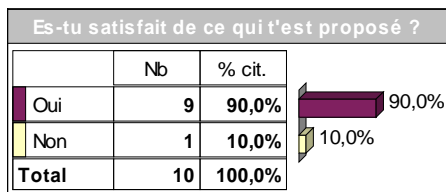


139 observations

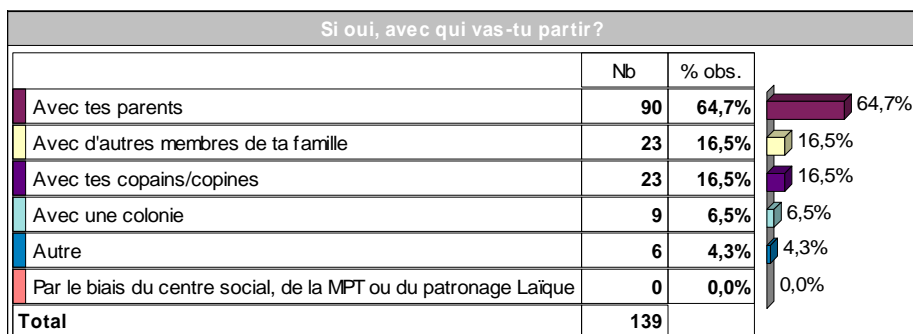
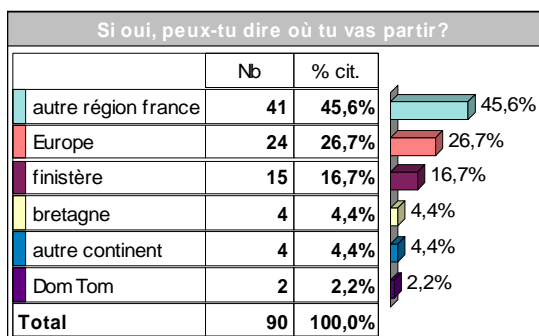
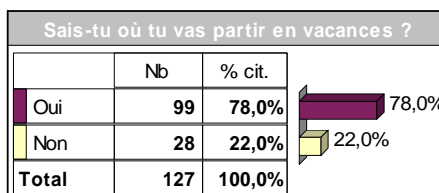
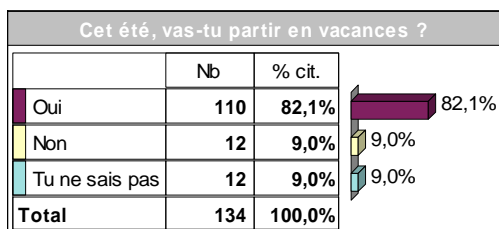
Tu n'es pas brestois



139 observations



LES VACANCES D'ETE



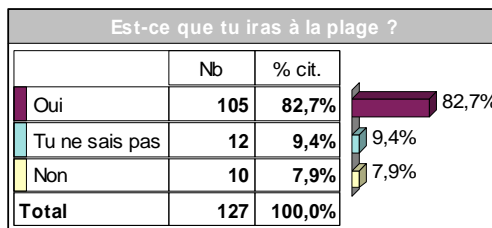
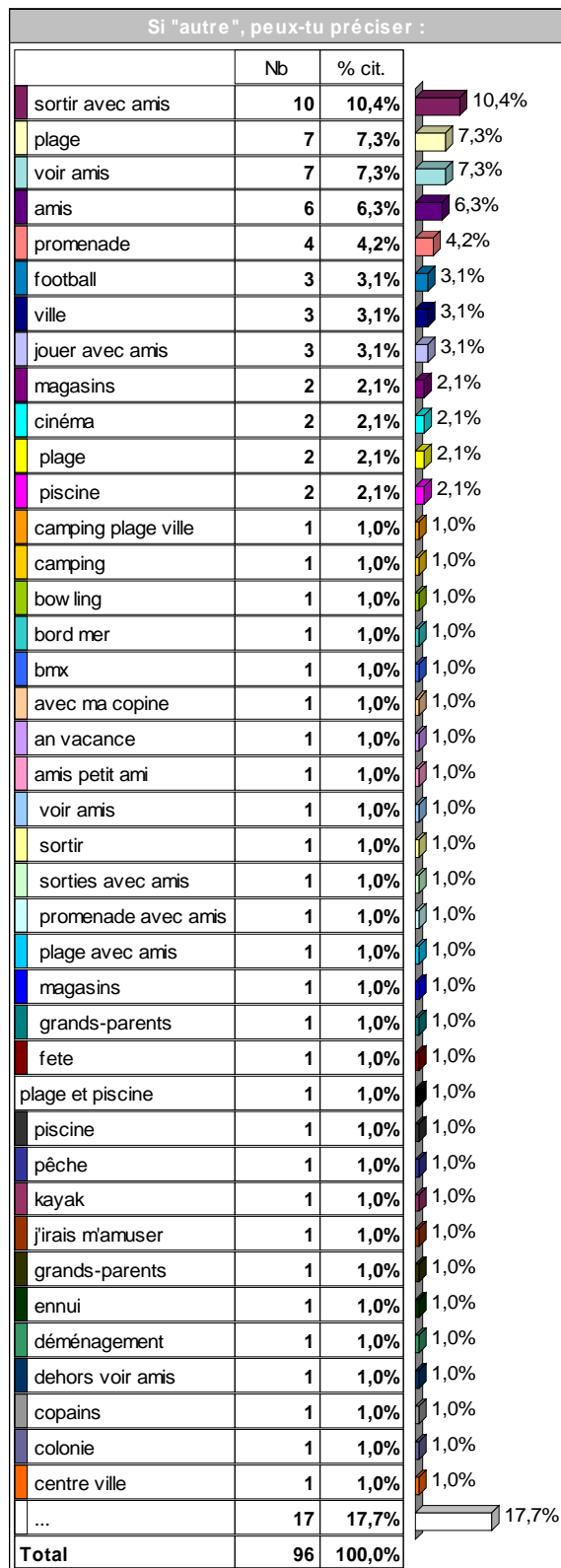
139 observations

Quand tu seras à Brest, cet été

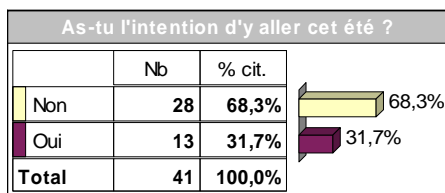
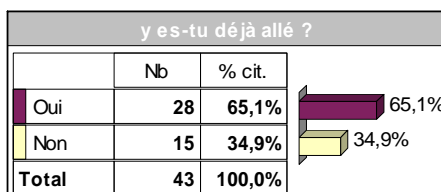
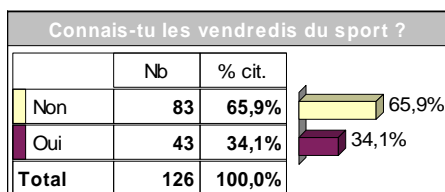
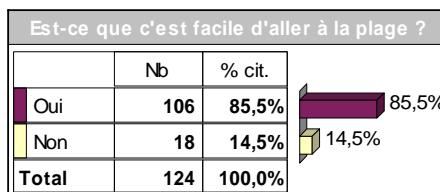
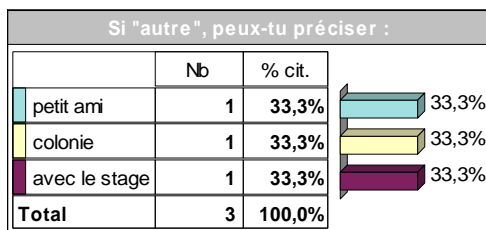
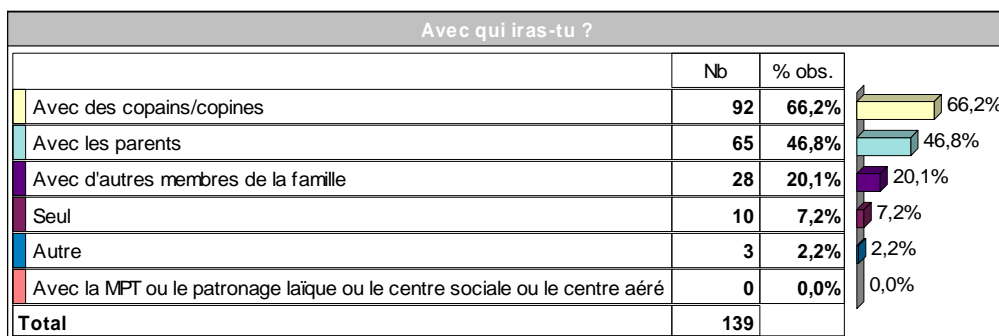
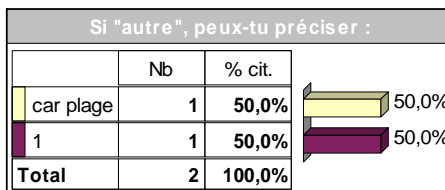
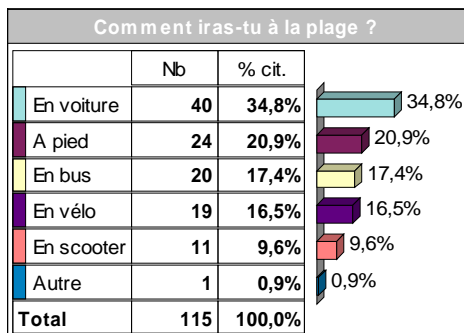
Que feras-tu ?		
	Nb	% obs.
Autre	87	62,6%
Tu vas rester chez toi	44	31,7%
Tu iras au centre social, à la MPT ou au Patronage laïque	6	4,3%
Total	139	

● Enquête sur le temps libre des collégiens - Collège Estran Saint-Marc - page 32

139 observations



139 observations



139 observations

AU COLLEGE

Dans quel collège es-tu inscrit ?		
	Nb	% cit.
Estran Saint-Marc	139	100,0%
Lesven Jacquard	0	0,0%
kérichen	0	0,0%
Iroise	0	0,0%
Kerhaller	0	0,0%
Pen Ar Chleuz	0	0,0%
Kéranroux	0	0,0%
Harteloire	0	0,0%
4 moulins	0	0,0%
Saint-Vincent	0	0,0%
Saint-sauveur	0	0,0%
Saint-Pol Roux	0	0,0%
Sainte-Anne	0	0,0%
Kerbonne	0	0,0%
Estran Charles De foucauld	0	0,0%
Croix-rouge	0	0,0%
Total	139	100,0%

Es-tu ?		
	Nb	% cit.
Externe	68	51,9%
Demi-Pensionnaire	51	38,9%
Interne	12	9,2%
Total	131	100,0%

Es-tu autorisé par tes parents à quitter le collège en cas d'absence imprévue d'un enseignant		
	Nb	% cit.
Oui	105	80,8%
Non	25	19,2%
Total	130	100,0%

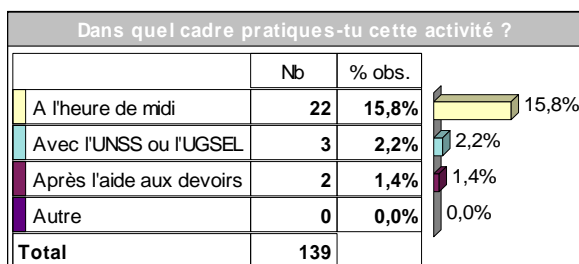
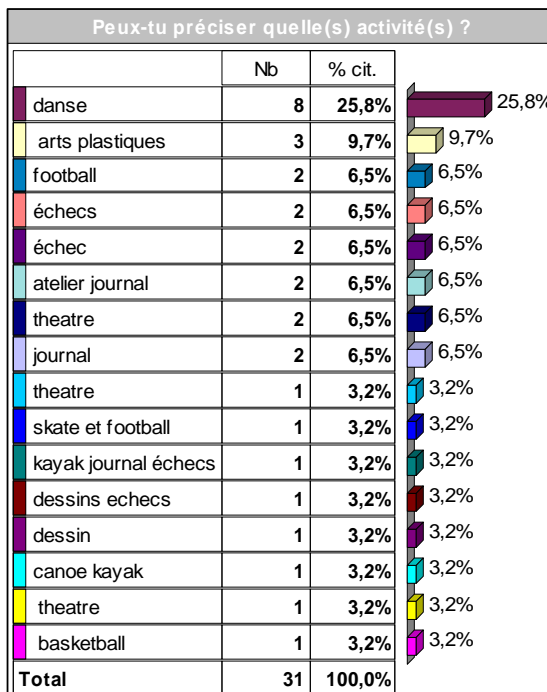
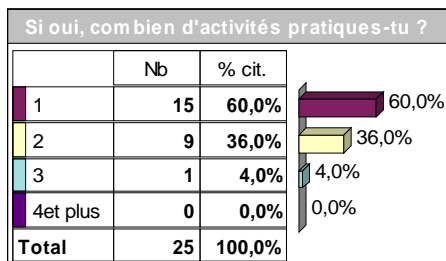
Si oui, quand cela arrive, que fais-tu ?		
	Nb	% obs.
Tu rentres directement chez toi	92	66,2%
Tu sors avec tes copains/copines	34	24,5%
Autre	3	2,2%
Tu vas à la MPT, au Patronage Laïque ou au centre social	1	0,7%
Total	139	

Si "autre", peux-tu préciser :		
	Nb	% cit.
ville	1	33,3%
centre commercial	1	33,3%
attendre des copains	1	33,3%
Total	3	100,0%

En dehors des cours, pratiques-tu une activité, au collège, ?		
	Nb	% cit.
Non	105	81,4%
Oui	24	18,6%
Total	129	100,0%

● Enquête sur le temps libre des collégiens - Collège Estran Saint-Marc - page 35

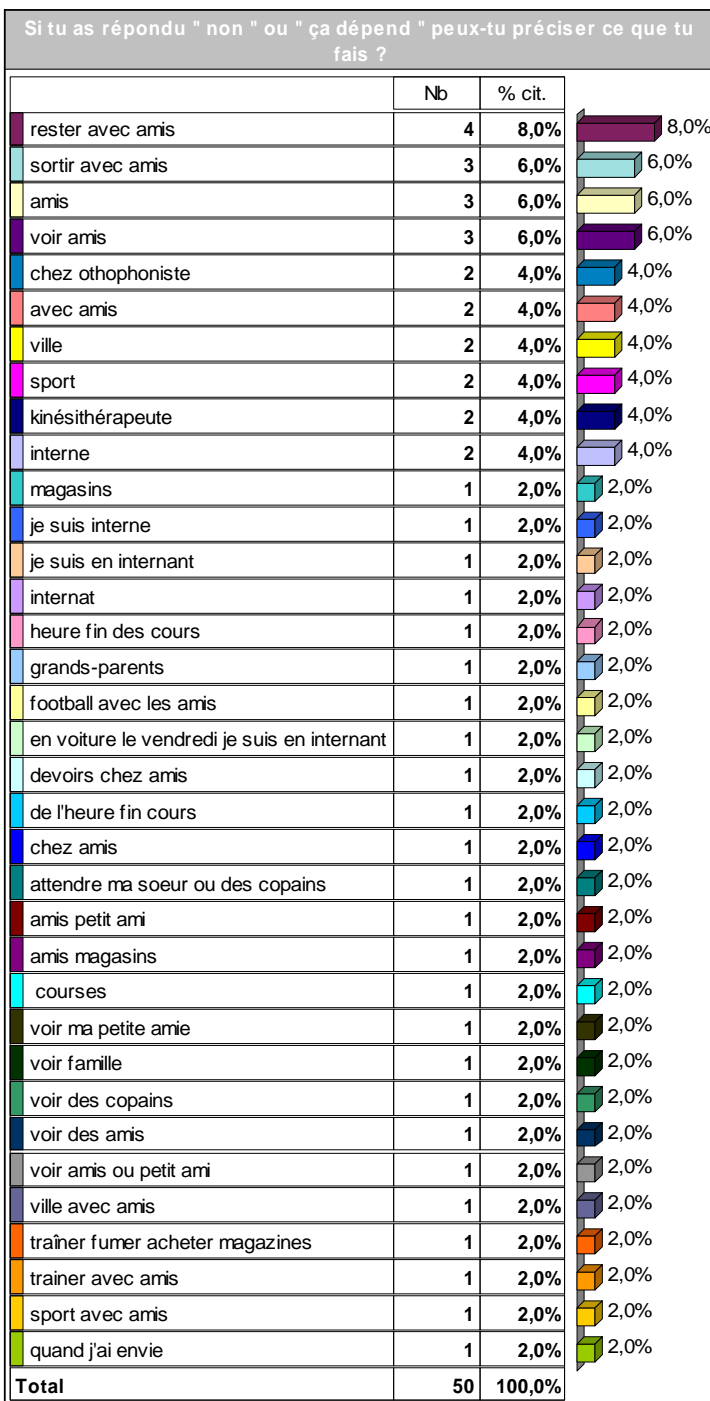
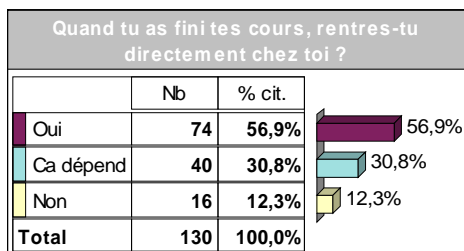
139 observations



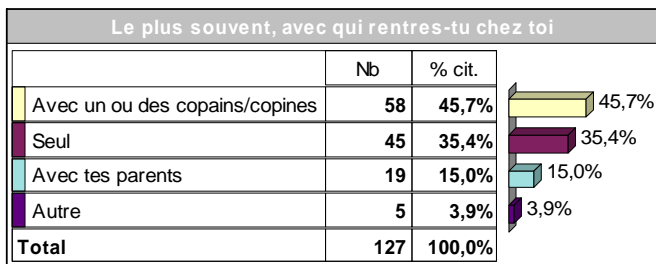
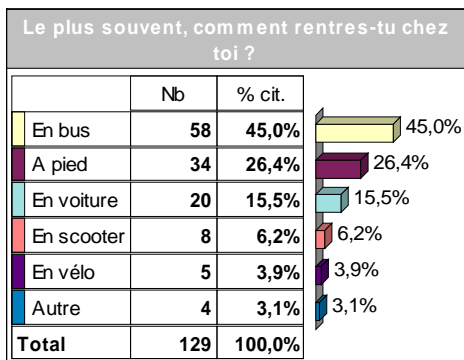
Si "autre",
peux-tu
préciser
:

139 observations

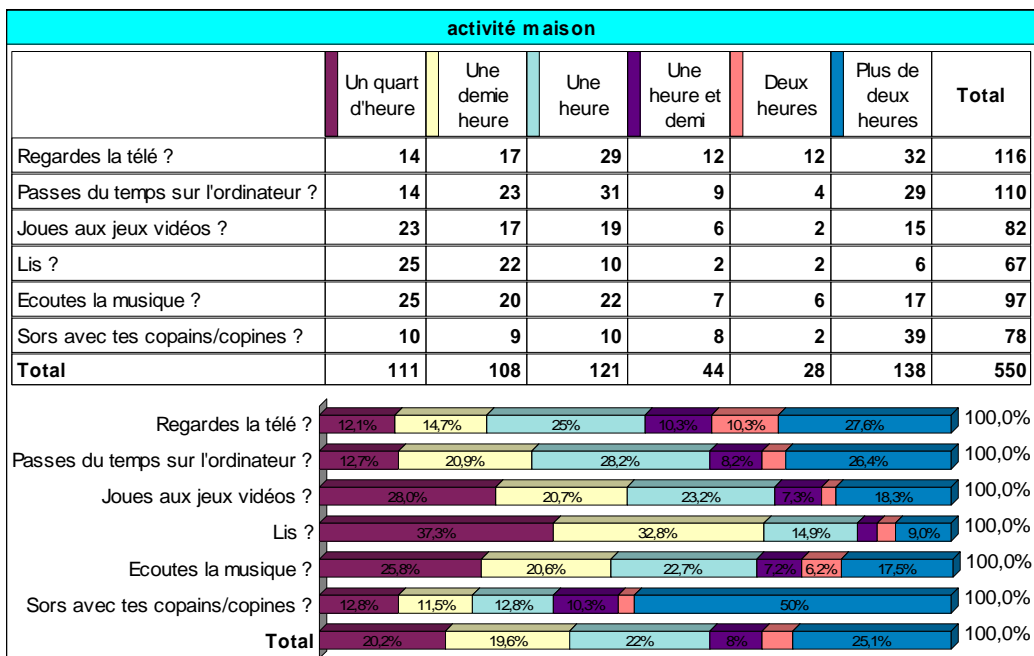
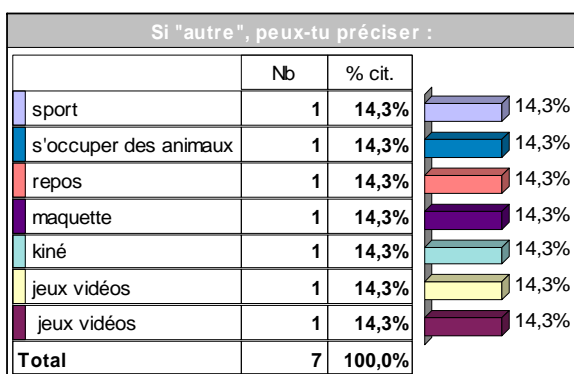
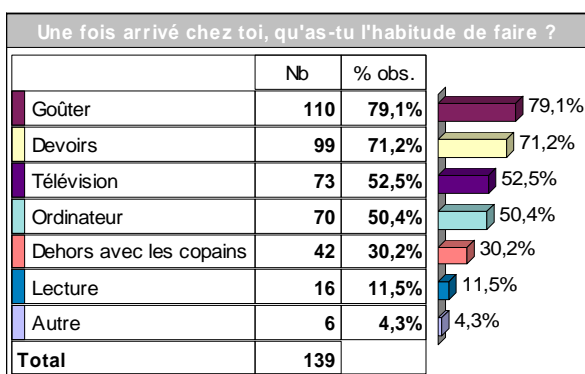
LE SOIR APRES LE COLLEGE...



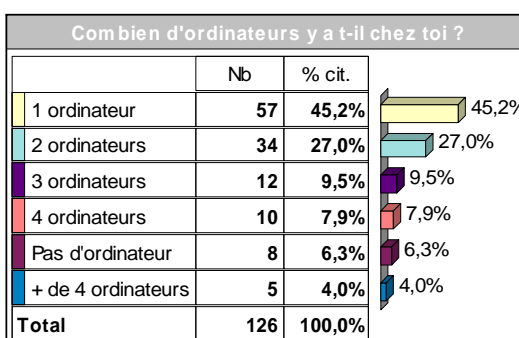
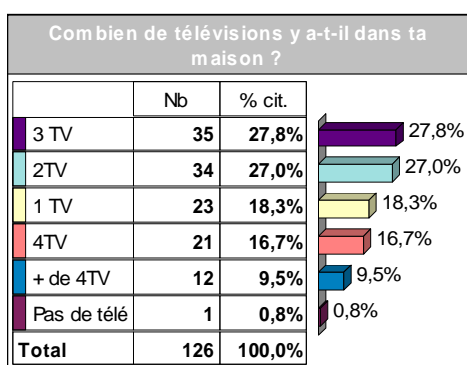
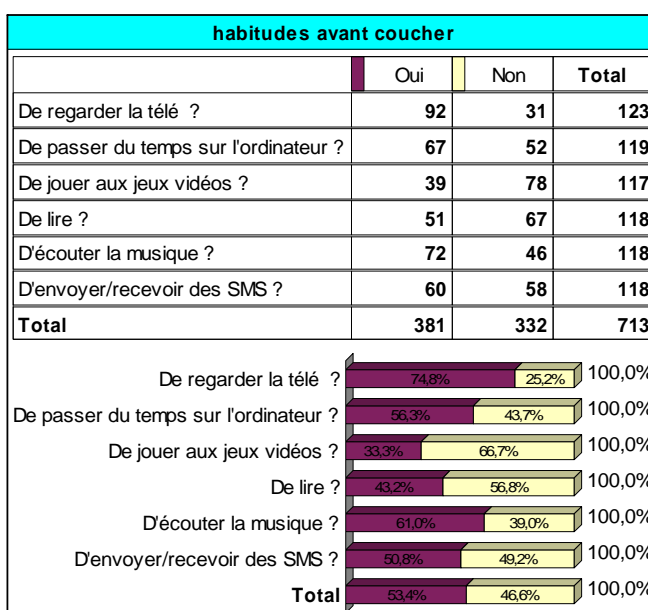
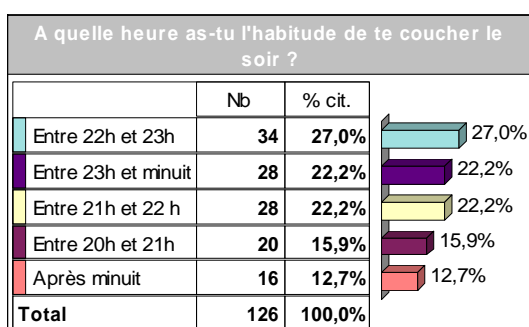
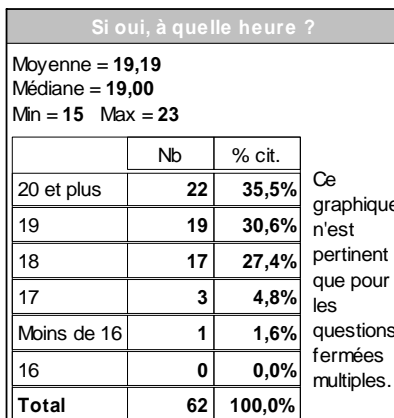
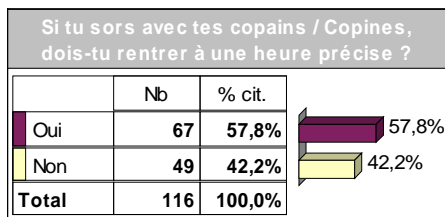
139 observations



A LA MAISON



139 observations



139 observations

GROUPE N°9			
	Oui	Non	Total
télé chambre	70	59	129
ordi chambre	55	74	129
MSN	105	24	129
jeux réseau	49	77	126
blog	63	64	127
portable	100	28	128
qui paye forfait portable	13	86	99
argent de poche	93	36	129
Total	548	448	996

télé chambre	54,3%	45,7%	100,0%
ordi chambre	42,6%	57,4%	100,0%
MSN	81,4%	18,6%	100,0%
jeux réseau	38,9%	61,1%	100,0%
blog	49,6%	50,4%	100,0%
portable	78,1%	21,9%	100,0%
qui paye forfait portable	86,9%	13,1%	100,0%
argent de poche	72,1%	27,9%	100,0%
Total	55,0%	45,0%	100,0%

Te connectes-tu sur MSN ou sur un autre site de Tchat?		
	Nb	% cit.
Tous les jours	53	52,0%
Uniquement le mercredi et le week-end	23	22,5%
Tous les 2 jours	13	12,7%
Autre	13	12,7%
Total	102	100,0%

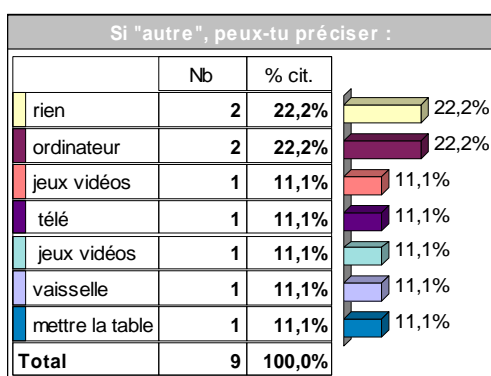
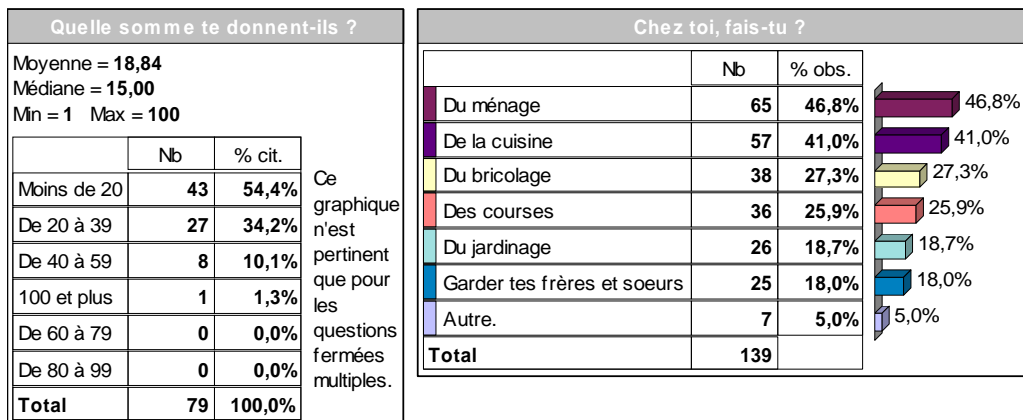
Si "autre", peux-tu préciser :		
	Nb	% cit.
de temps en temps	3	23,1%
quand j'ai le temps	2	15,4%
rarement	1	7,7%
quand je veux	1	7,7%
quand je peux	1	7,7%
le dimanche	1	7,7%
des fois	1	7,7%
ça dépend	1	7,7%
week-end	1	7,7%
week end	1	7,7%
Total	13	100,0%

Quand tu te connectes sur MSN, combien de temps y passes-tu ?		
	Nb	% cit.
1 heure	32	31,4%
Moins d'une heure	28	27,5%
2 heures	21	20,6%
plus de 3 heures	14	13,7%
3 heures	7	6,9%
Total	102	100,0%

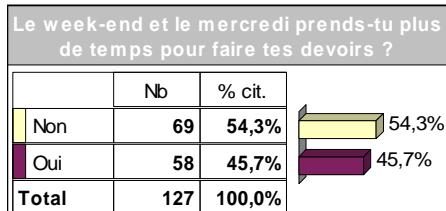
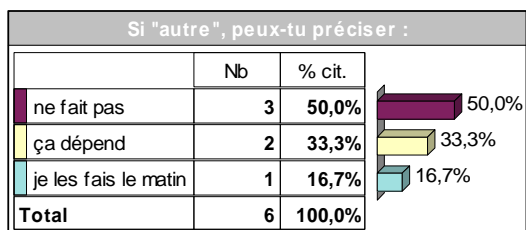
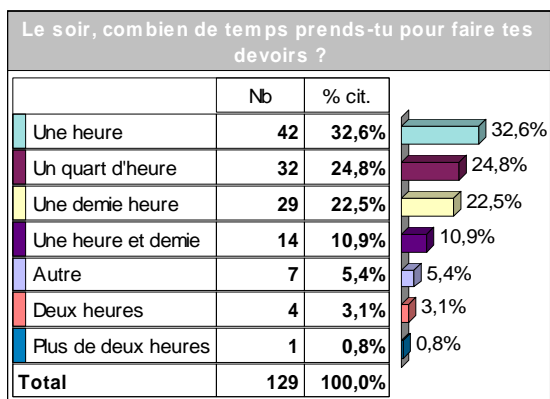
Si tes parents te donnent de l'argent de poche, tous les combien de temps t'en donnent-ils ?		
	Nb	% cit.
Tous les mois	50	55,6%
Autre	13	14,4%
Toutes les semaines	13	14,4%
Tous les 15 jours	9	10,0%
Tous les jours	5	5,6%
Total	90	100,0%

Si "autre", peux-tu préciser :		
	Nb	% cit.
quand je demande	2	16,7%
quand j'ai besoin	2	16,7%
quand j'en ai besoin	1	8,3%
quand besoin	1	8,3%
bonnes notes	1	8,3%
anniversaire	1	8,3%
à mon anniversaire	1	8,3%
noël	1	8,3%
quand parents peuvent	1	8,3%
quand je sors	1	8,3%
Total	12	100,0%

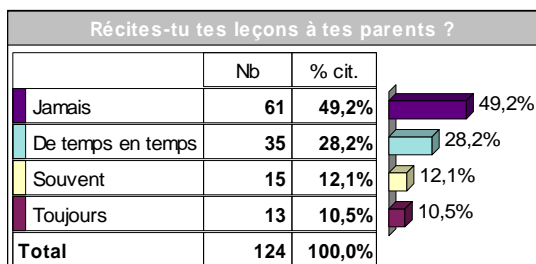
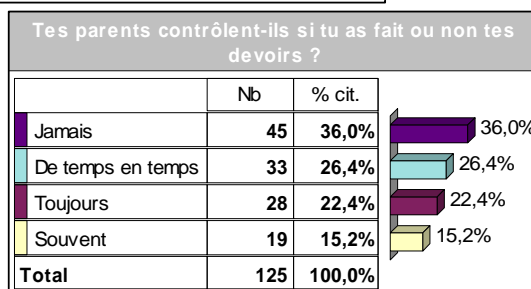
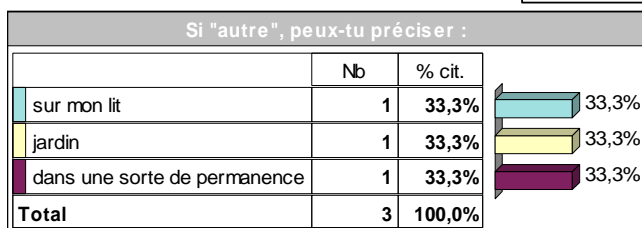
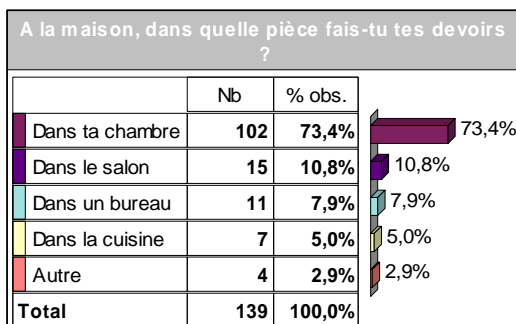
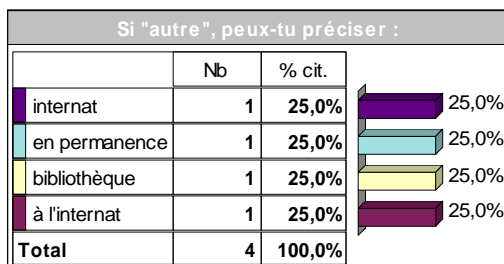
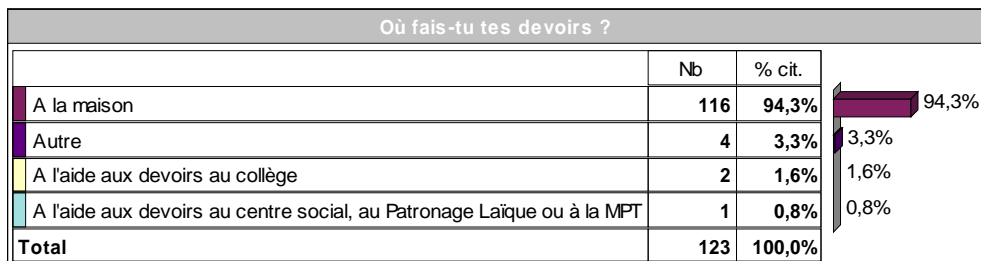
139 observations



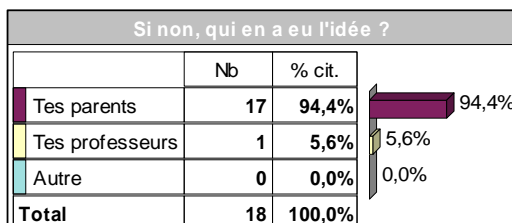
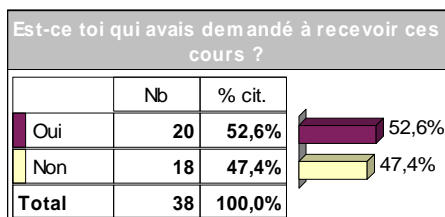
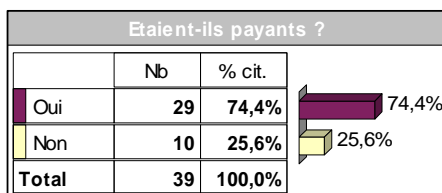
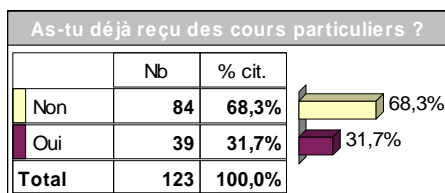
LE TEMPS DES DEVOIRS



139 observations



Les cours particuliers

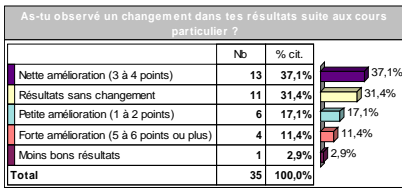


Si "autre",
peux-tu préciser
:

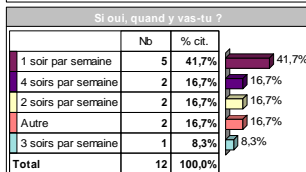
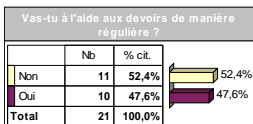
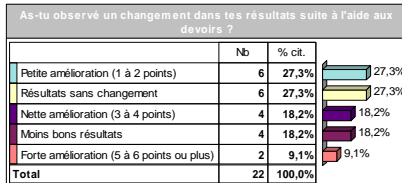
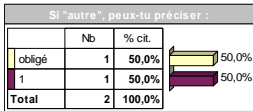
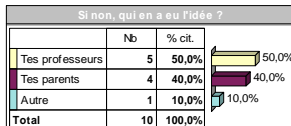

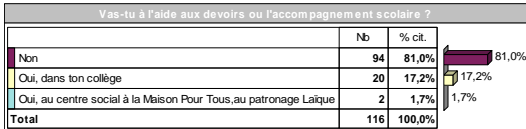
● Enquête sur le temps libre des collégiens - Collège Estran Saint-Marc - page 42

42

139 observations

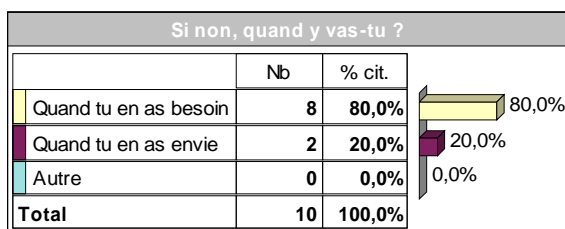


L'aide aux devoirs ou l'accompagnement scolaire au collège ou dans les Maisons Pour Tous, Centres sociaux ou Patronages Laïques

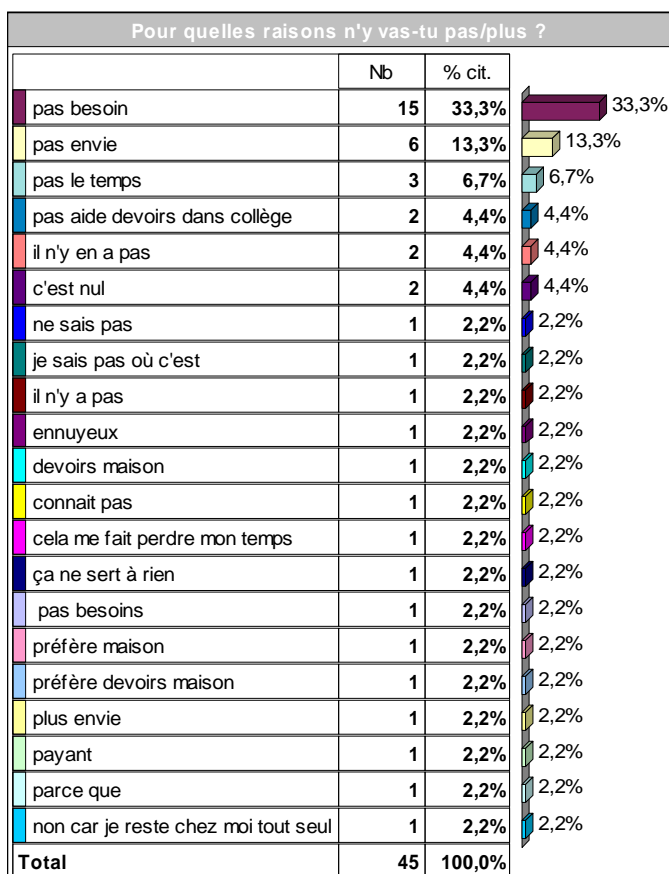
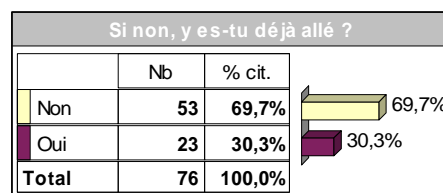


● Enquête sur le temps libre des collégiens - Collège Estran Saint-Marc - page 43

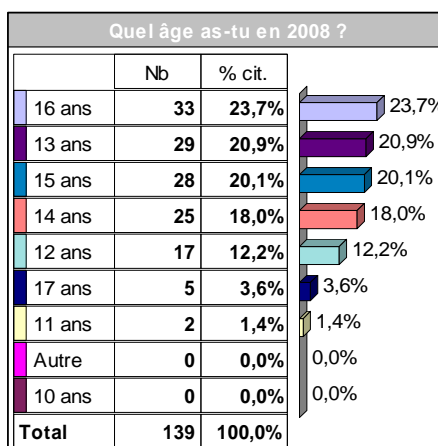
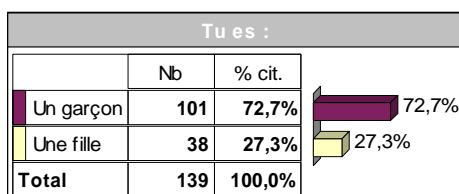
139 observations



Si "autre",
peux-tu
préciser :



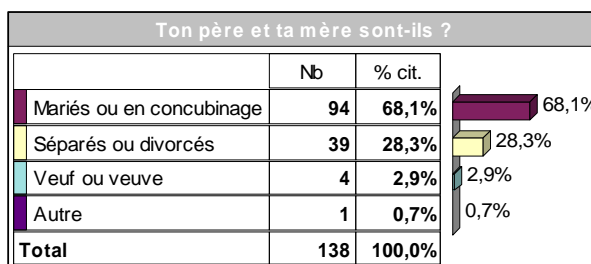
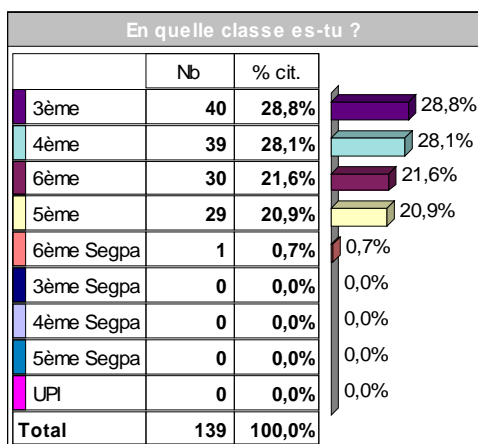
ET TOI ?



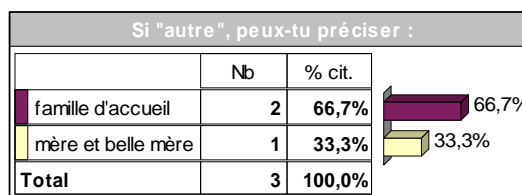
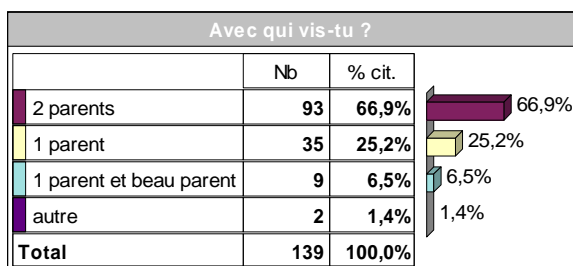
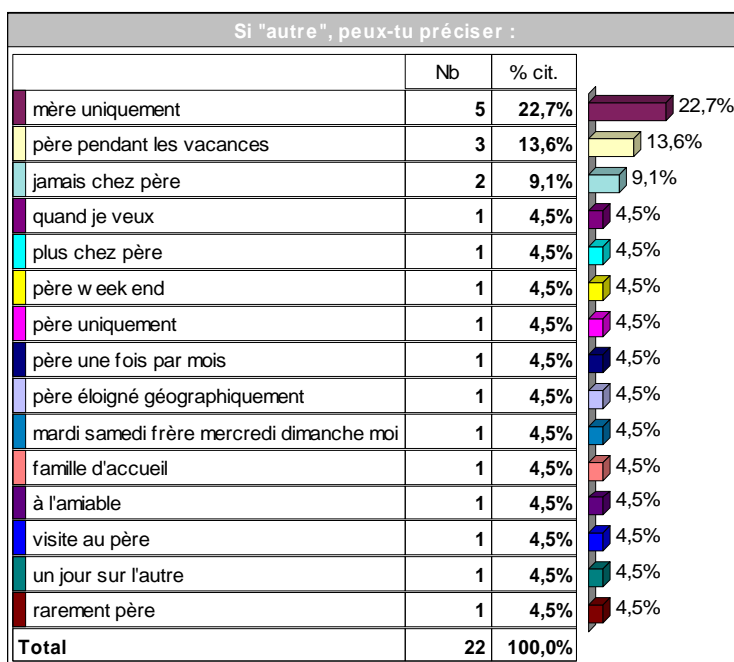
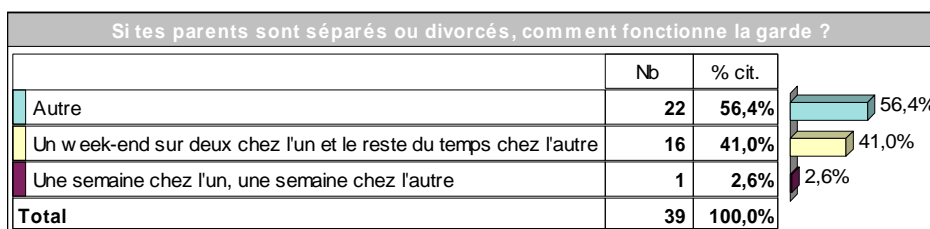
Si "autre",
peux-tu
préciser :

● Enquête sur le temps libre des collégiens - Collège Estran Saint-Marc - page 44

139 observations

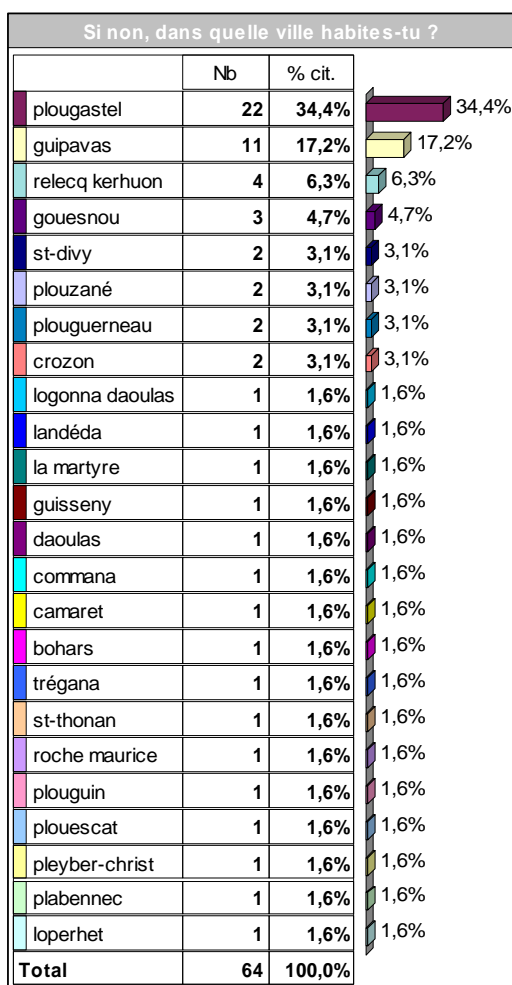
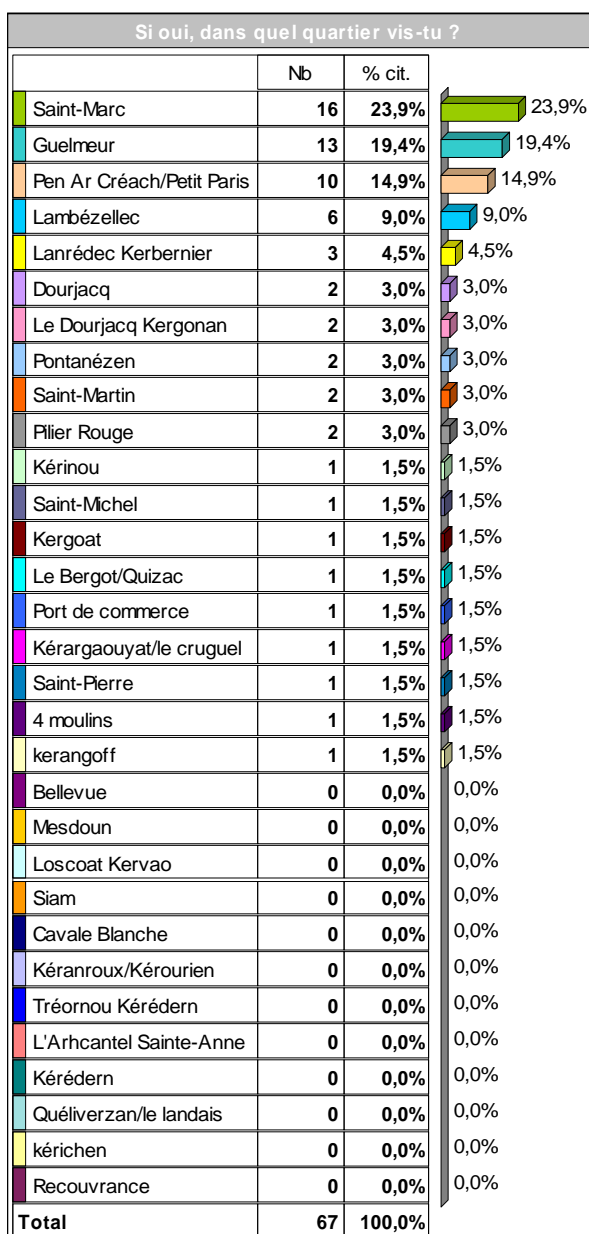
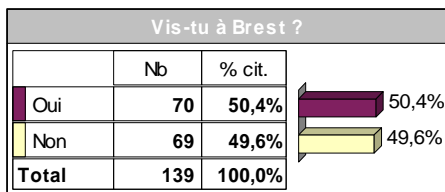
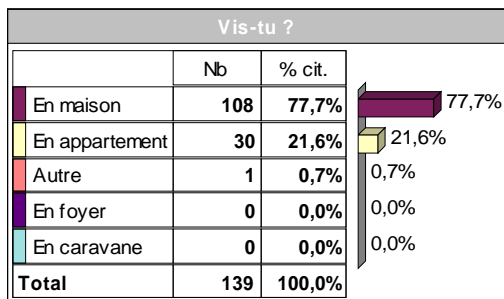


Si "autre",
peux-tu
préciser :

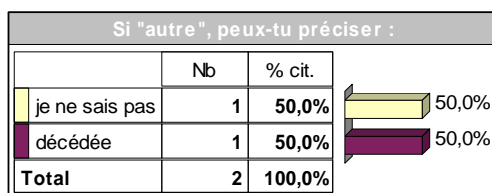
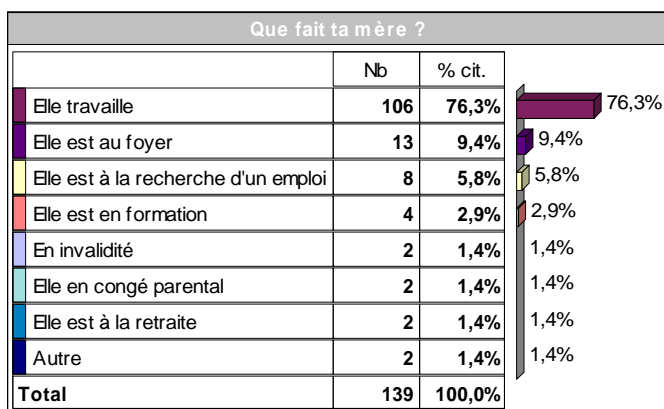
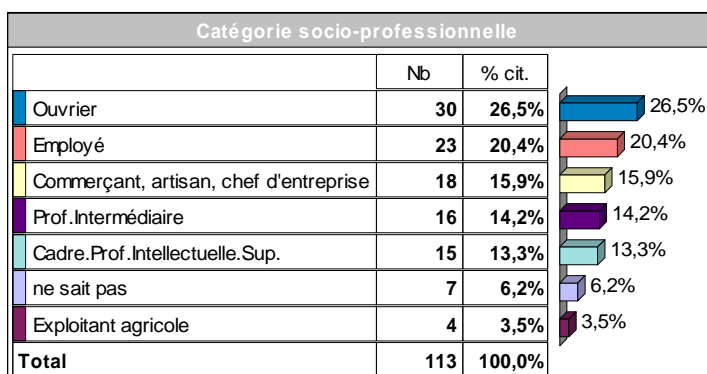
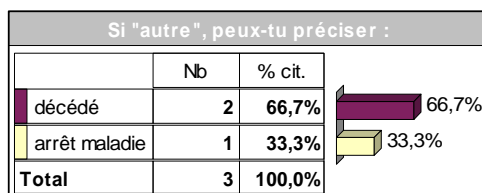
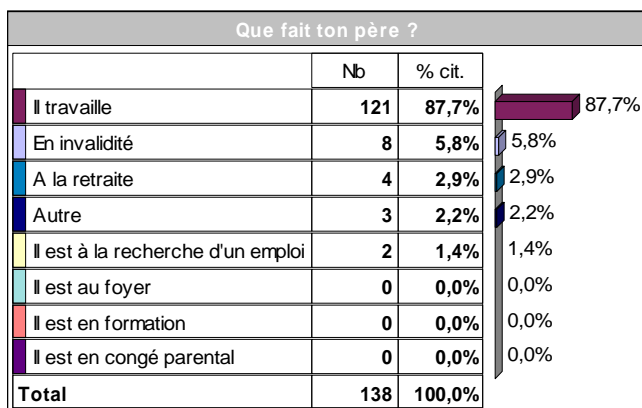
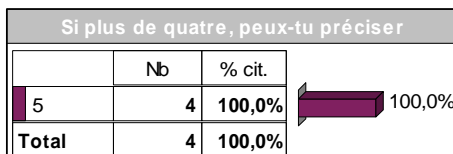
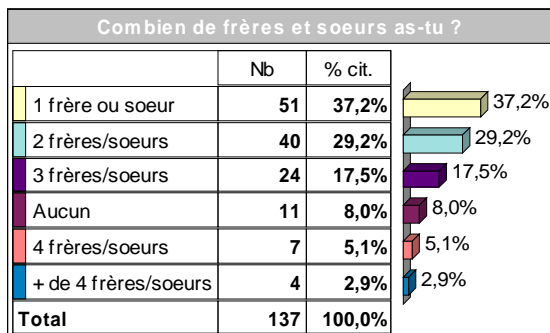


● Enquête sur le temps libre des collégiens - Collège Estran Saint-Marc - page 45

139 observations



139 observations



● Enquête sur le temps libre des collégiens - Collège Estran Saint-Marc - page 47

139 observations

