

● Enquête sur le temps libre des collégiens - Collège de Kerbonne

540 observations



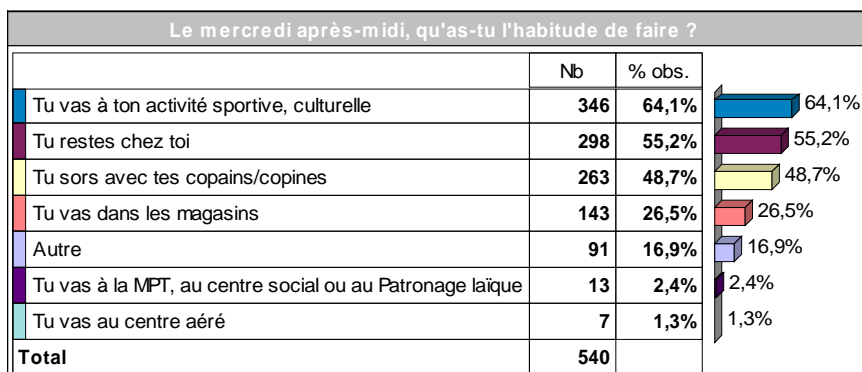
● Enquête sur le temps libre des collégiens - Collège de Kerbonne - page 2

540 observations

Si "autre", peux-tu préciser :		
	Nb	% cit.
sport	61	50,8%
jouer musique	9	7,5%
téléphoner	4	3,3%
devoirs	4	3,3%
travail	3	2,5%
musique	3	2,5%
tennis	2	1,7%
skate	2	1,7%
scoutisme	2	1,7%
jouer dehors	2	1,7%
football	2	1,7%
dessiner	2	1,7%
peinture, maquettes	1	0,8%
jouer avec frères	1	0,8%
jeux de société	1	0,8%
jardiner	1	0,8%
construire tables ping-pong	1	0,8%
bricolage	1	0,8%
bibliothèque	1	0,8%
basketball	1	0,8%
alto	1	0,8%
jouer musique	1	0,8%
jouer avec frère	1	0,8%
jardiner	1	0,8%
studio d'enregistrement de guitare	1	0,8%
sport, télé, ordinateur	1	0,8%
sport, skate	1	0,8%
sex drugs and rock'n'roll	1	0,8%
s'occuper frère	1	0,8%
s'occuper animaux	1	0,8%
repos	1	0,8%
randonnée vélo	1	0,8%
promenade, sport	1	0,8%
promenade	1	0,8%
planche à voile	1	0,8%
plage	1	0,8%
Total	120	100,0%

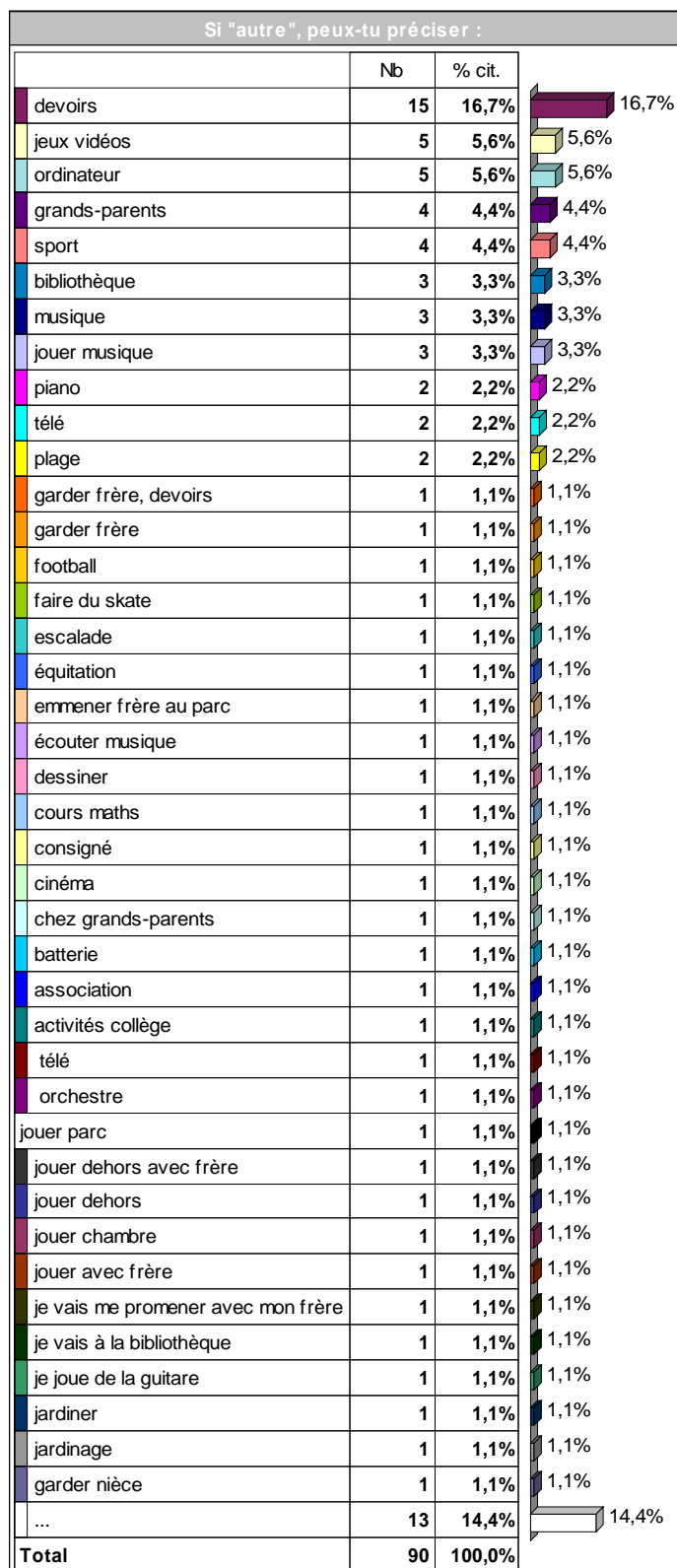
540 observations

LE MERCREDI APRES-MIDI

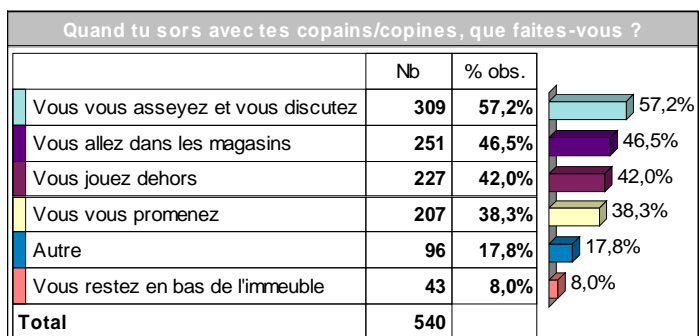


● Enquête sur le temps libre des collégiens - Collège de Kerbonne - page 4

540 observations



540 observations



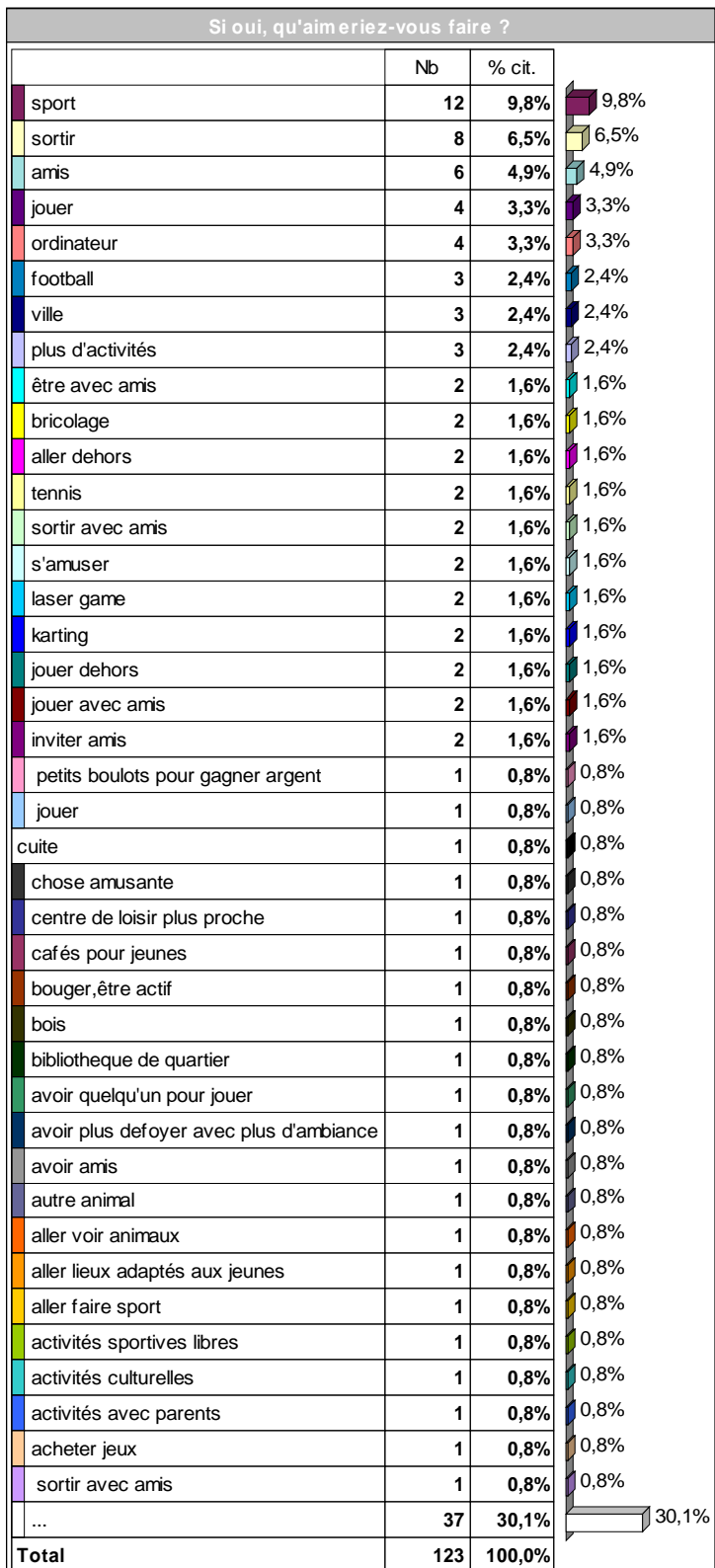
● Enquête sur le temps libre des collégiens - Collège de Kerbonne - page 6

540 observations

Si "autre", peux-tu préciser :		
	Nb	% cit.
cinéma	23	22,3%
sport	19	18,4%
jeux vidéos	6	5,8%
ordinateur	4	3,9%
plage	3	2,9%
piscine	3	2,9%
basketball	2	1,9%
laser game	2	1,9%
tennis	2	1,9%
skate	2	1,9%
rester maison	2	1,9%
planche à voile	2	1,9%
jouer	2	1,9%
fumer	2	1,9%
inviter , chez amis	1	1,0%
football	1	1,0%
écouter musique	1	1,0%
discuter	1	1,0%
devoirs	1	1,0%
cuite	1	1,0%
chorégraphie	1	1,0%
acheter pétards	1	1,0%
patinoire	1	1,0%
paint ball	1	1,0%
garder enfants	1	1,0%
entraide aux devoirs	1	1,0%
télé, discuter	1	1,0%
sport	1	1,0%
sortir avec amis	1	1,0%
sortir amis	1	1,0%
pas sortir avec amis	1	1,0%
pas de sortie	1	1,0%
ne sort pas	1	1,0%
musique	1	1,0%
mcdo	1	1,0%
laser game	1	1,0%
jouer ping-pong dans maison	1	1,0%
jeux de sociétés	1	1,0%
jamais sorti avec amis	1	1,0%
inviter amis	1	1,0%
...	3	2,9%
Total	103	100,0%

Vous arrive t-il de vous ennuyer ?		
	Nb	% cit.
Non	332	63,6%
Oui	190	36,4%
Total	522	100,0%

540 observations



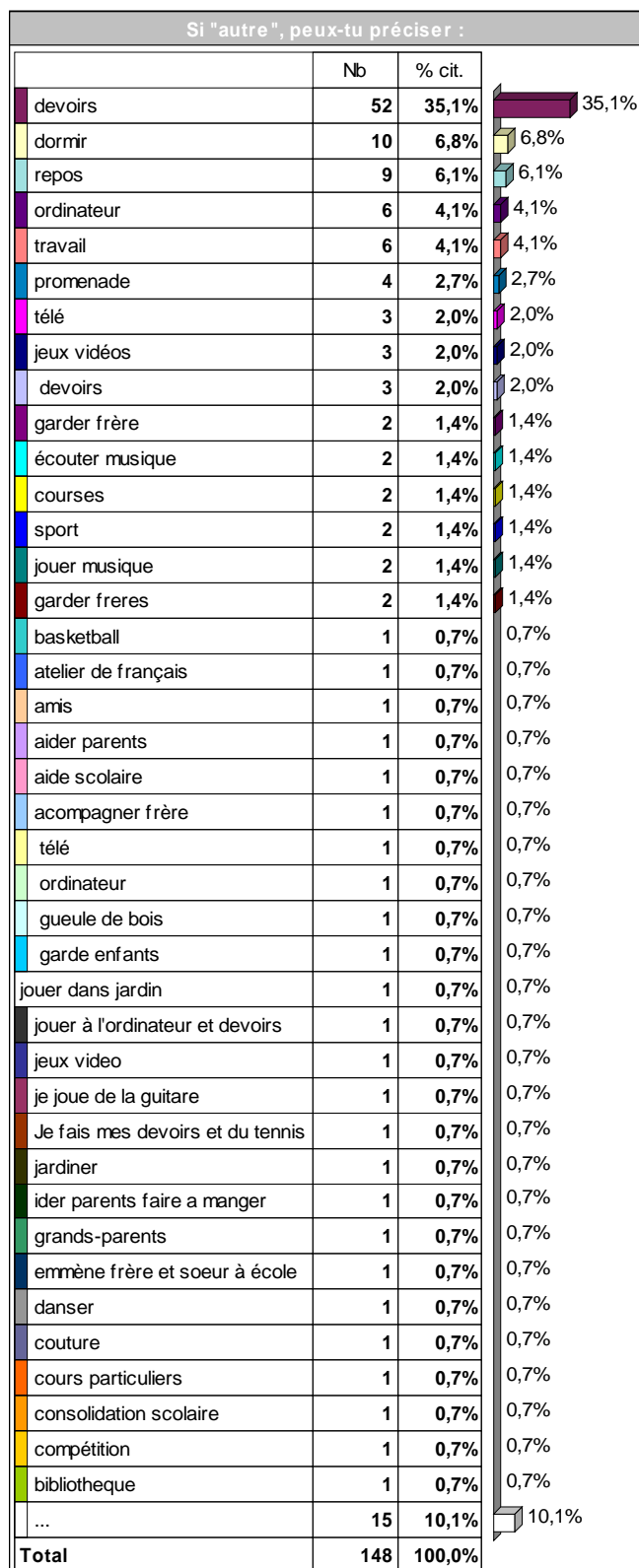
540 observations

LE SAMEDI MATIN

Profites-tu du samedi matin pour dormir plus tard ?		
	Nb	% cit.
Oui	405	77,9%
Non	115	22,1%
Total	520	100,0%

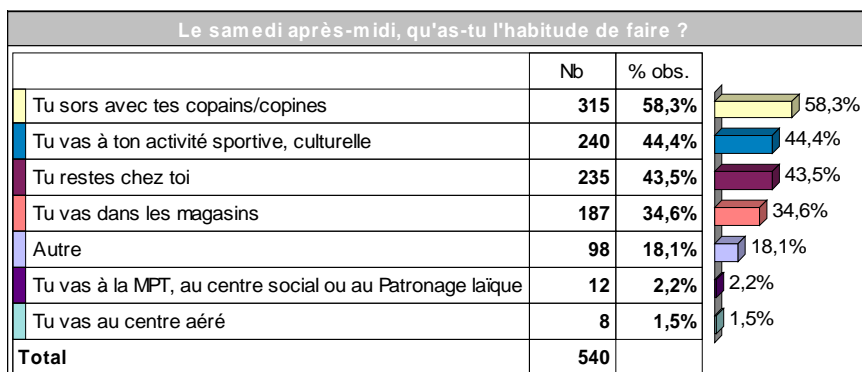
Que fais-tu le samedi matin ?		
	Nb	% obs.
Tu restes chez toi	431	79,8%
Autre	144	26,7%
Tu vas dans les magasins	96	17,8%
Tu vas à ton activité sportive, culturelle	94	17,4%
Tu sors avec tes copains/copines	77	14,3%
Tu vas à la MPT, au centre social ou au Patronage laïque	9	1,7%
Total	540	

540 observations



540 observations

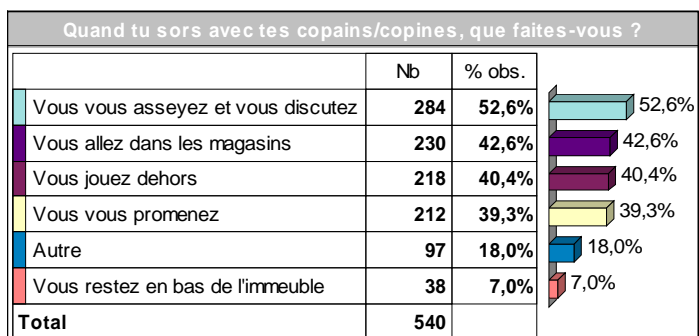
LE SAMEDI APRES-MIDI



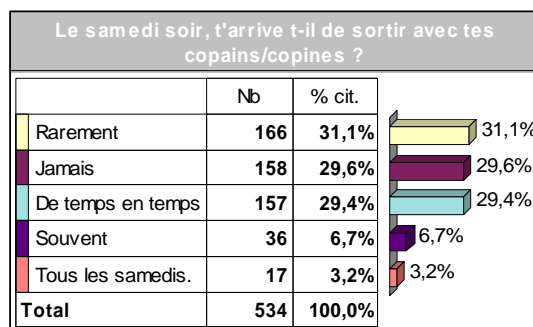
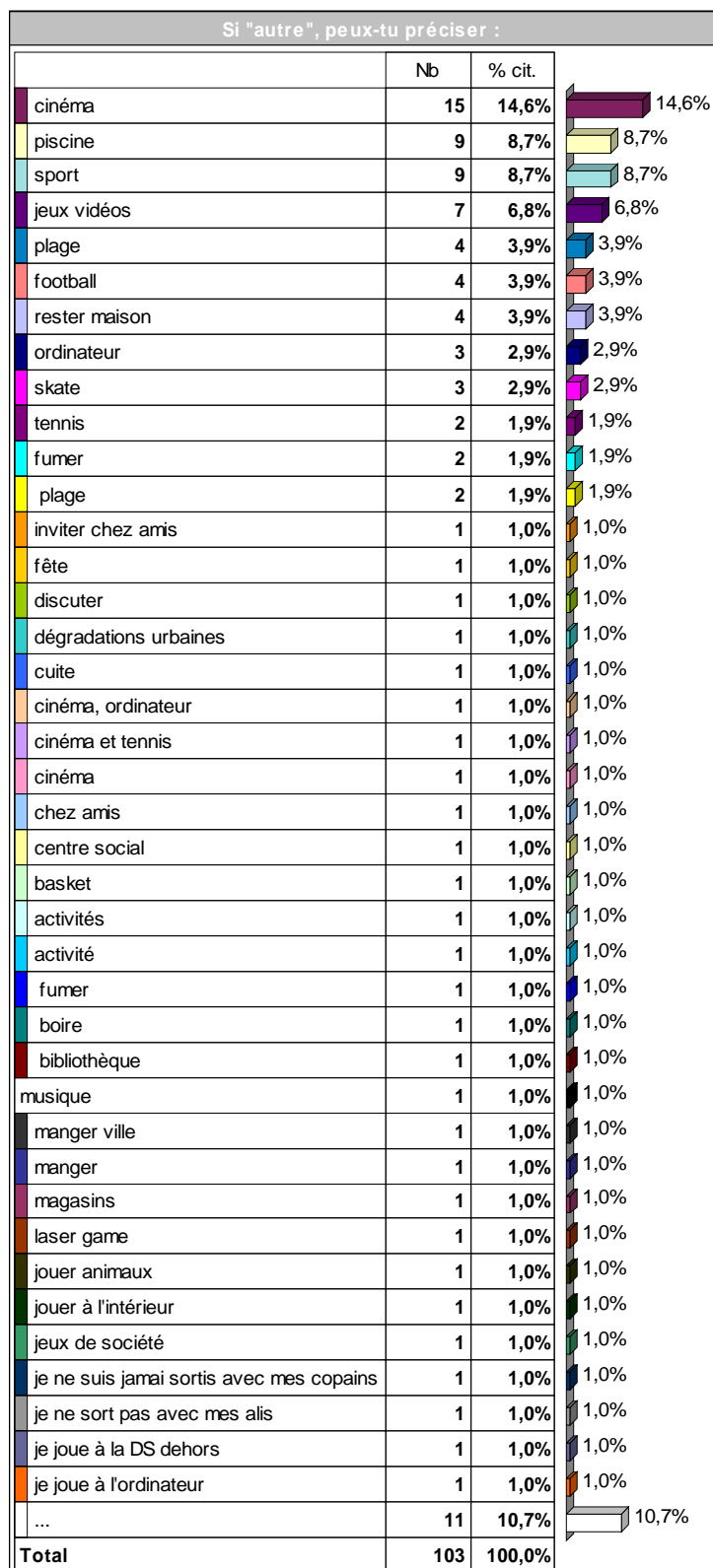
540 observations

Si "autre", peux-tu préciser :		
	Nb	% cit.
scoutisme	9	8,7%
devoirs	7	6,8%
jeux vidéos	5	4,9%
promenade	5	4,9%
maison secondaire	5	4,9%
ordinateur	4	3,9%
plage	3	2,9%
piscine	3	2,9%
sport	2	1,9%
sortir avec famille	2	1,9%
skate	2	1,9%
promenade avec famille	2	1,9%
grands-parents	2	1,9%
famille	2	1,9%
travail	2	1,9%
chez famille	1	1,0%
bricoler	1	1,0%
basketball et batterie	1	1,0%
balade vélo avec famille	1	1,0%
baby sitting	1	1,0%
amis	1	1,0%
voir famille	1	1,0%
travailler à dialogue	1	1,0%
plage	1	1,0%
lecture	1	1,0%
jouer avec frère	1	1,0%
jeux société	1	1,0%
je vais me promener avec mes parents	1	1,0%
je vais me promener	1	1,0%
je me promene	1	1,0%
je joue dehors	1	1,0%
jardiner	1	1,0%
jardinage	1	1,0%
j'invite ou je vais chez des copains	1	1,0%
garder frère	1	1,0%
ennui	1	1,0%
écouter musique	1	1,0%
courses	1	1,0%
cinéma	1	1,0%
chez grands-parents	1	1,0%
...	23	22,3%
Total	103	100,0%

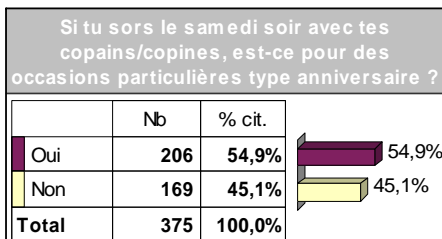
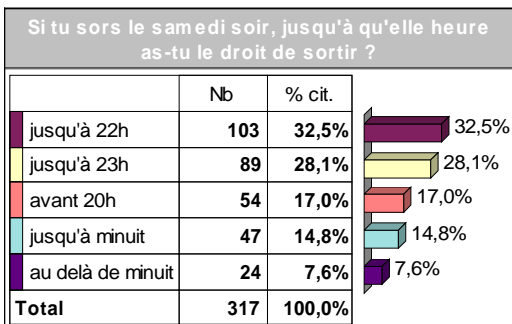
540 observations



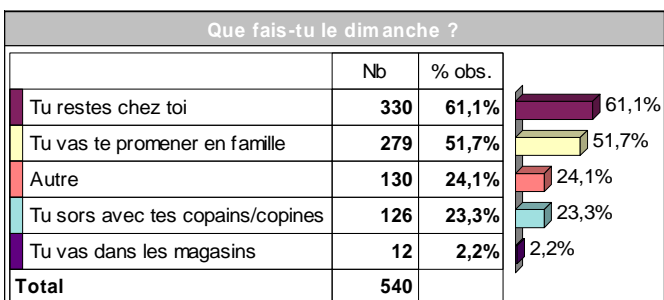
540 observations



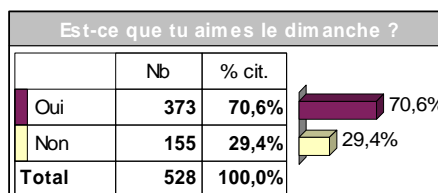
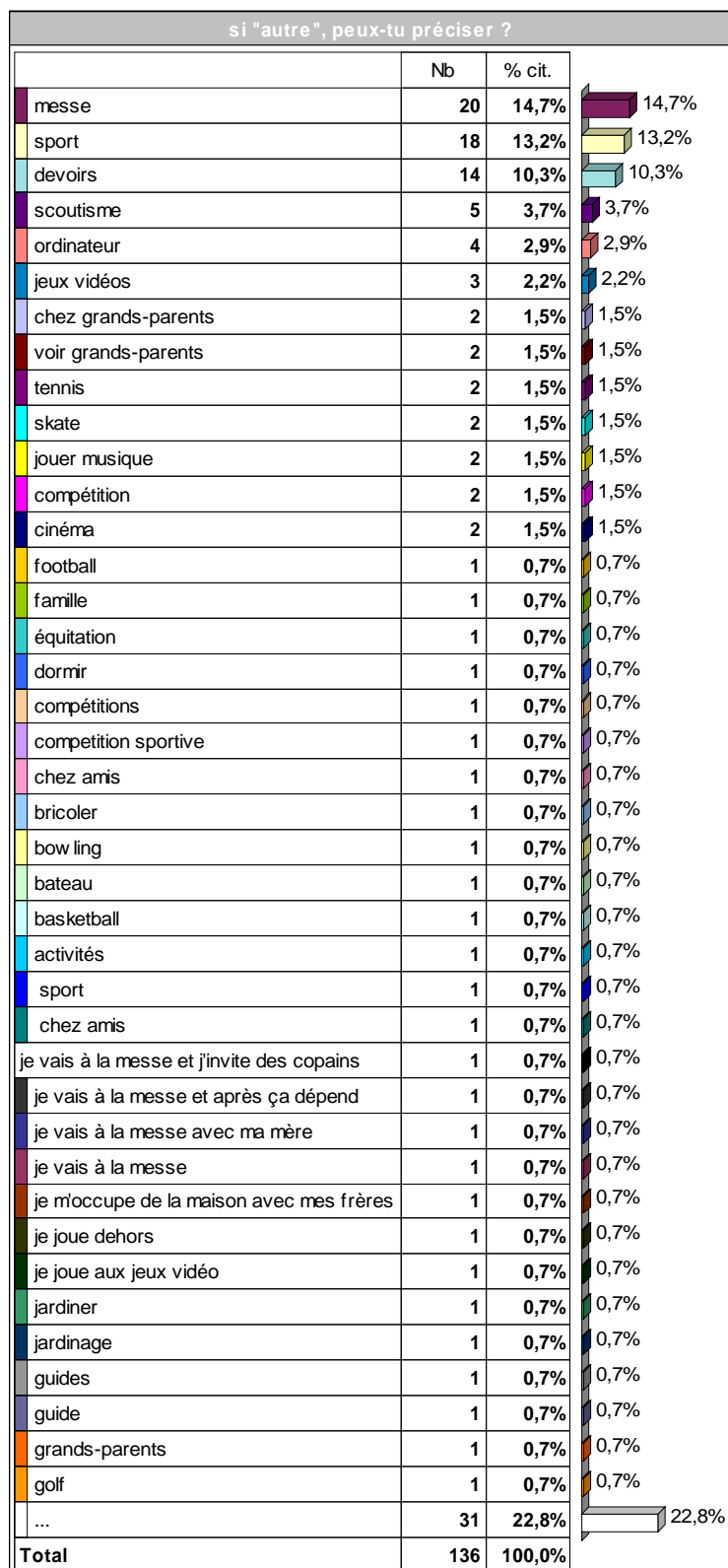
540 observations



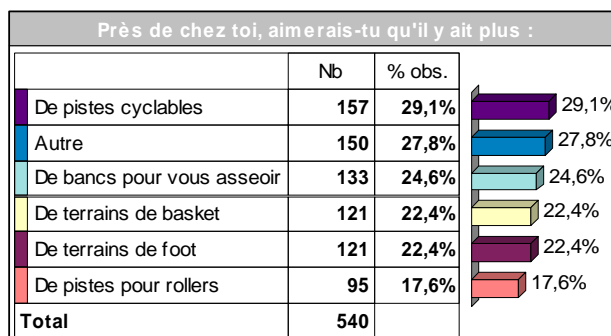
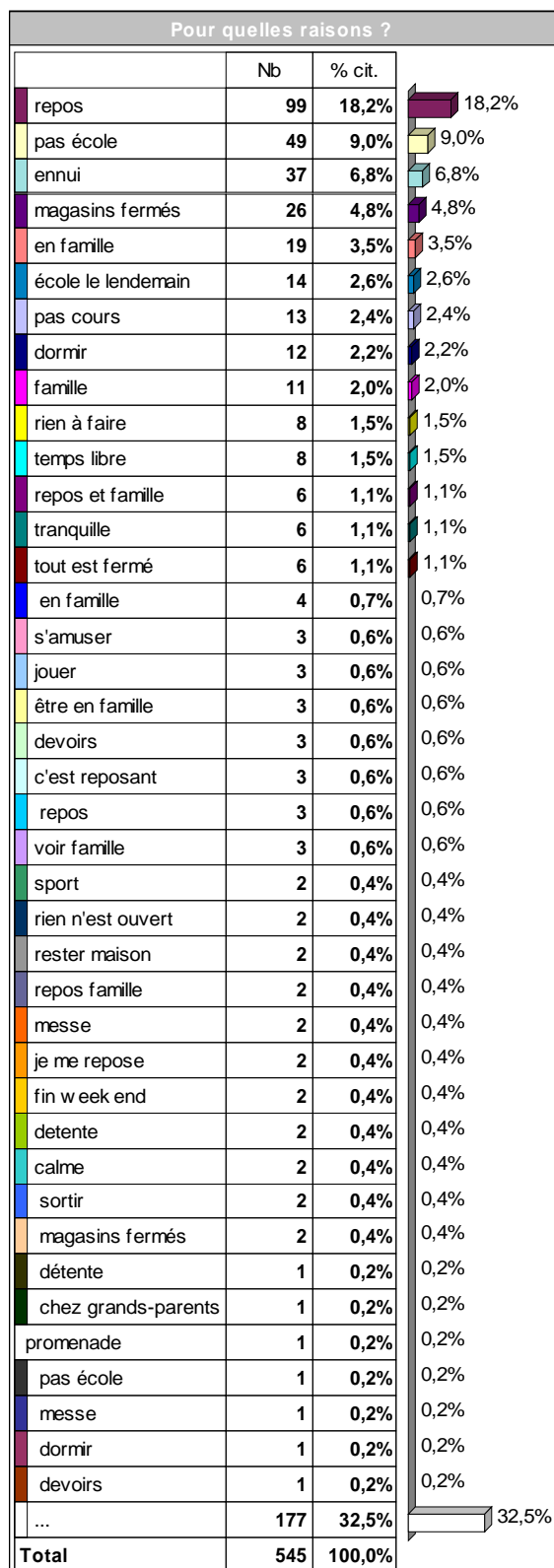
LE DIMANCHE



540 observations



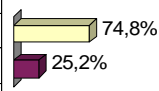
540 observations



540 observations

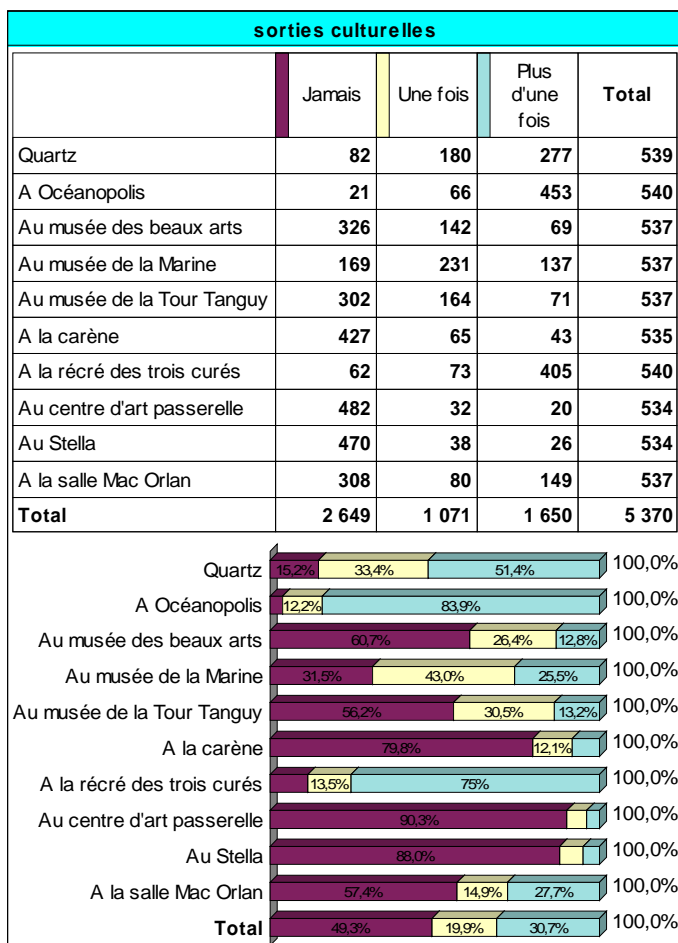
Si "autre", peux-tu préciser :		
	Nb	% cit.
magasins	12	7,5%
terrains de tennis	9	5,6%
piscine	8	5,0%
terrain tennis	7	4,4%
terrains tennis	4	2,5%
skate park	3	1,9%
skate parc	3	1,9%
rien	3	1,9%
parcs	3	1,9%
espaces verts	3	1,9%
jardin	2	1,3%
bus	2	1,3%
terrain handball	2	1,3%
plus de terrains de tennis	2	1,3%
bus à tregana	1	0,6%
bibliothèque, piscine	1	0,6%
bibliothèque	1	0,6%
bar, restaurants, bar de nuit	1	0,6%
arrets de bus	1	0,6%
arbres	1	0,6%
aires de jeux	1	0,6%
skate parc	1	0,6%
magasins	1	0,6%
karting	1	0,6%
centre aéré	1	0,6%
badminton	1	0,6%
des locaux	1	0,6%
des espaces verts	1	0,6%
des endroits abrités pour les jeunes	1	0,6%
des champs	1	0,6%
de personnes de mon age	1	0,6%
cybercafés	1	0,6%
cyber café	1	0,6%
clubs équitation	1	0,6%
club sport	1	0,6%
centres loisirs	1	0,6%
centre pour jeunes et activités sportives	1	0,6%
centre équestre	1	0,6%
centre	1	0,6%
cafés	1	0,6%
...	71	44,4%
Total	160	100,0%

Aimerais-tu que les MPT, Patronage Laïque ou centre social soient ouverts le dimanche ?		
	Nb	% cit.
Non	338	74,8%
Oui	114	25,2%
Total	452	100,0%

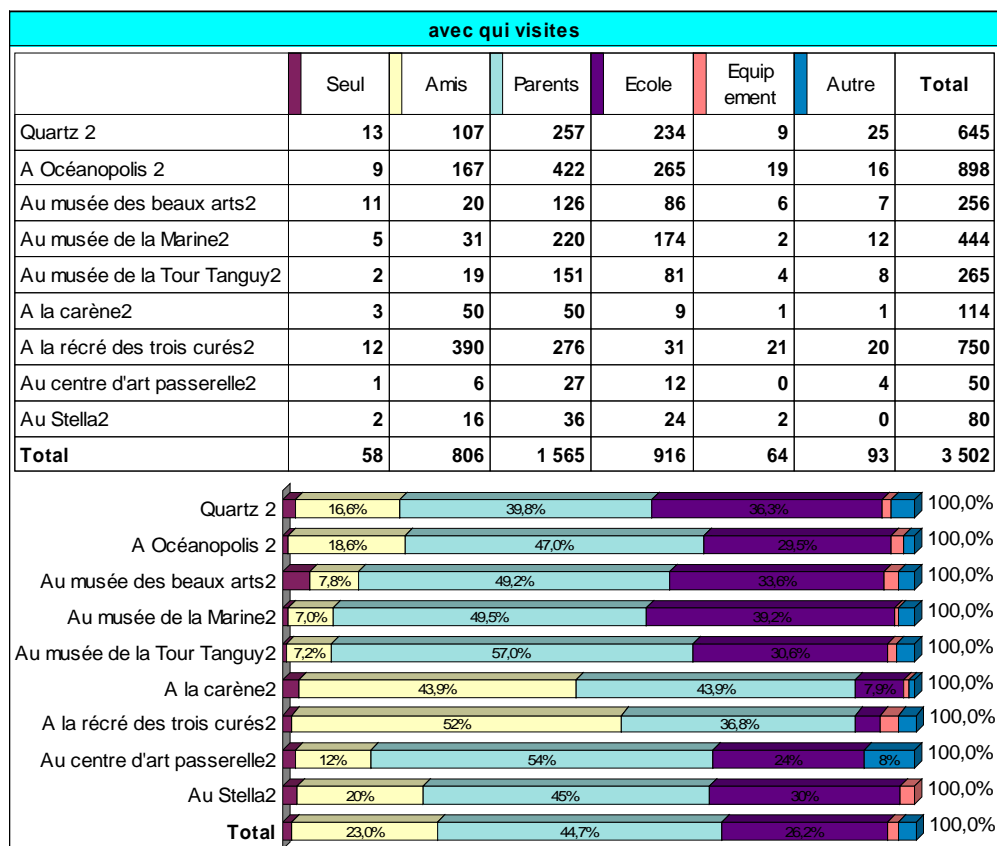


540 observations

LES SORTIES CULTURELLES, SPORTIVES, etc.



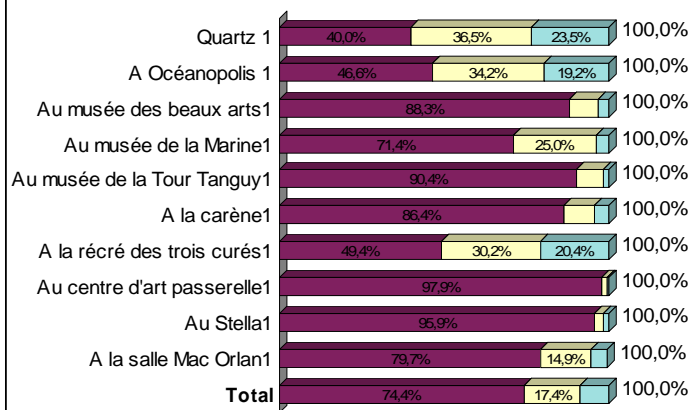
540 observations



540 observations

A la salle Mac Orlan		
	Nb	% obs.
Ecole	124	23,0%
Parents	109	20,2%
Amis	46	8,5%
Autre	13	2,4%
Seul	8	1,5%
Equipement	7	1,3%
Total	540	

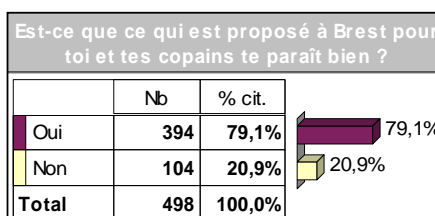
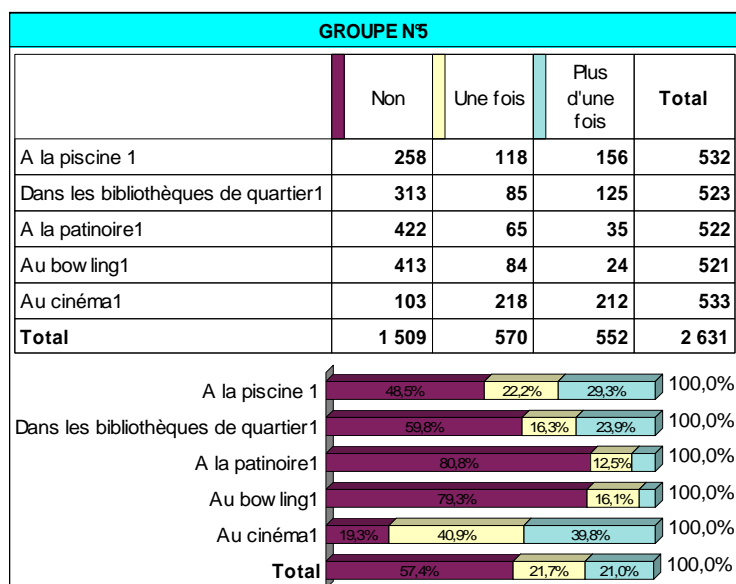
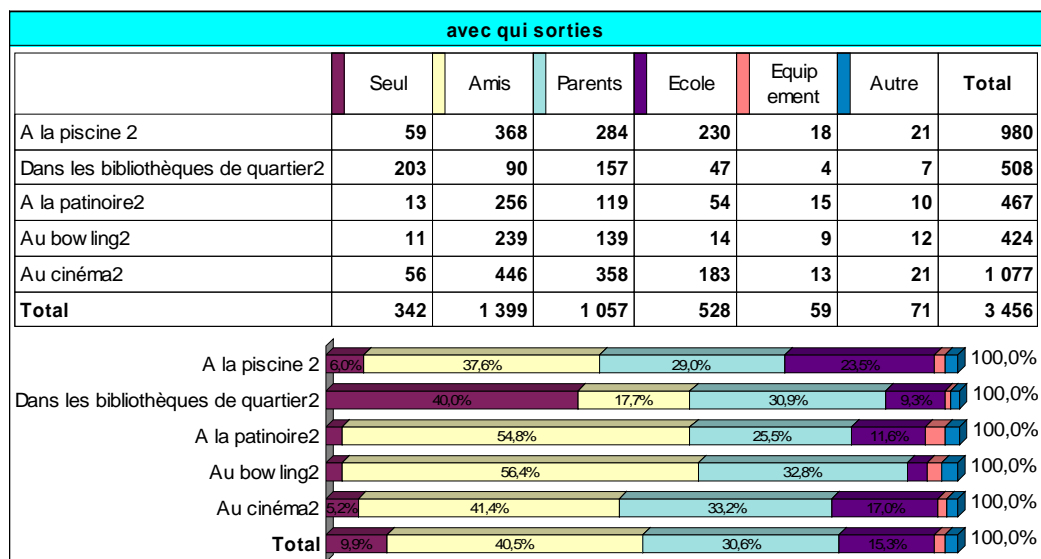
2007-2008				
	Jamais	Une fois	Plus d'une fois	Total
Quartz 1	213	194	125	532
A Océanopolis 1	248	182	102	532
Au musée des beaux arts1	459	46	15	520
Au musée de la Marine1	375	131	19	525
Au musée de la Tour Tanguy1	473	44	6	523
A la carène1	450	51	20	521
A la récré des trois curés1	262	160	108	530
Au centre d'art passerelle1	506	10	1	517
Au Stella1	494	14	7	515
A la salle Mac Orlan1	417	78	28	523
Total	3 897	910	431	5 238



loisirs ext					
	Souvent	De temps en temps	Rare ment	Jamais	Total
A la piscine ?	142	259	106	26	533
Dans les bibliothèques de quartier ?	110	113	144	165	532
A la patinoire ?	40	131	181	180	532
Au bow ling ?	36	129	154	215	534
Au cinéma ?	236	254	40	6	536
Total	564	886	625	592	2 667

Location	Souvent (%)	De temps en temps (%)	Rare ment (%)	Jamais (%)
A la piscine ?	26,6%	48,6%		19,9%
Dans les bibliothèques de quartier ?	20,7%	21,2%	27,1%	31,0%
A la patinoire ?	24,6%	34,0%		33,8%
Au bow ling ?	24,2%	28,8%		40,3%
Au cinéma ?	44,0%	47,4%		7,5%
Total	21,1%	33,2%	23,4%	22,2%

540 observations



540 observations

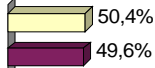
Pourquoi ?		
	Nb	% Cit.
beaucoup d'activités	17	4,7%
beaucoup de choix	7	1,9%
nsp	4	1,1%
il y a de tout	4	1,1%
activités variées	3	0,8%
activités diverses	3	0,8%
c'est bien	3	0,8%
c'est varié	2	0,5%
c'est interessant	2	0,5%
beaucoup de choses proposées	2	0,5%
suffisant	2	0,5%
plein de choses à faire	2	0,5%
pas assez de choix	2	0,5%
je ne sais pas ce qui est proposé	2	0,5%
j'aime bien	2	0,5%
il y a tout	2	0,5%
Choix des activités	2	0,5%
activités de loisirs et culturelles interessantes	1	0,3%
activités amusantes	1	0,3%
activités	1	0,3%
accessibilité aux activités	1	0,3%
à la carène, pas de grands artistes	1	0,3%
à bellevue en vacances les policiers font un foot-fraternité c'est super mais il n'y à que ça	1	0,3%
beaucoup d'endroits pou s'amuser	1	0,3%
beaucoup d'activités y sont proposées	1	0,3%
beaucoup d'activités intéressantes	1	0,3%
bcp de choses à faire	1	0,3%
bcp de choix	1	0,3%
bcp d'activités proposées	1	0,3%
bcp d'activités différentes	1	0,3%
aucune activité ne me manque	1	0,3%
assez d'activités au centre ville	1	0,3%
assez complet on peut faire beaucoup de choses	1	0,3%
aménagements pour jeunes = trop pauvres.	1	0,3%
aime faire les boutiques et cinéma	1	0,3%
activités répétitives	1	0,3%
activités trop pour les jeunes	1	0,3%
activités sportives	1	0,3%
activités pour tous	1	0,3%
activités différentes	1	0,3%
...	280	76,9%
Total	364	100,0%

540 observations

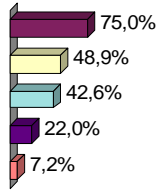
Qu'est-ce qui pourrait être amélioré selon toi ?		
	Nb	% Cit.
rien	14	5,3%
nsp	4	1,5%
la propreté	4	1,5%
tout	4	1,5%
pistes cyclables	3	1,1%
bibliothèques	3	1,1%
plus d'activités	3	1,1%
les espaces verts	2	0,8%
les bus	2	0,8%
le centre ville	2	0,8%
l'information	2	0,8%
plus de pistes cyclables	2	0,8%
plus de parcs	2	0,8%
pistes de roller	2	0,8%
piscine	2	0,8%
les piscines	2	0,8%
les parcs	2	0,8%
les infrastructures	2	0,8%
+ de parcs	1	0,4%
+ de magasins et embellir la ville	1	0,4%
plus de terrains	1	0,4%
animations culturelles	1	0,4%
bus a tregana	1	0,4%
bowling trop loin	1	0,4%
bibliothèques plus grandes	1	0,4%
bancs, café	1	0,4%
bancs	1	0,4%
baisser les tarifs	1	0,4%
baisser le prix	1	0,4%
avoir un café pour les jeunes ex:starbuck	1	0,4%
avoir plus de choix d'activités	1	0,4%
avoir du tir à l'arc	1	0,4%
avec des associations organiser des voyages à l'étranger ou des retraites de foi	1	0,4%
améliorer encore la circulation des informations	1	0,4%
ajouter des bancs et des tables publics	1	0,4%
agrandir le stade francis le blé, souvent lors des derbys il est archicomblé	1	0,4%
activités sportives	1	0,4%
activité	1	0,4%
accélérez les travaux	1	0,4%
?	1	0,4%
...	184	70,0%
Total	263	100,0%

540 observations

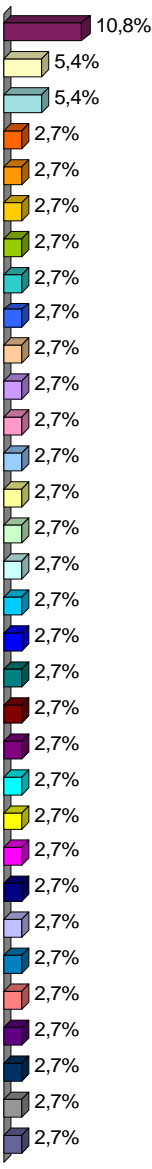
As-tu le sentiment d'être bien informé au sujet des activités que tu peux faire à Brest ?		
	Nb	% cit.
Non	263	50,4%
Oui	259	49,6%
Total	522	100,0%



Comment pourrait-on améliorer l'information ?		
	Nb	% obs.
Par affichage dans les collèges	405	75,0%
Par la presse	264	48,9%
Par internet	230	42,6%
Par SMS	119	22,0%
Autre	39	7,2%
Total	540	



Si "autre", peux-tu préciser :		
	Nb	% cit.
par courrier	4	10,8%
affichage dans les magasins	2	5,4%
panneaux publicitaires	2	5,4%
tracts	1	2,7%
télévision	1	2,7%
sur msn	1	2,7%
sur les arrêts de bus	1	2,7%
radio local	1	2,7%
publicité sur les arrêts de bus	1	2,7%
pub	1	2,7%
par panneaux	1	2,7%
par la télé	1	2,7%
par courriers	1	2,7%
en créant un journal pour les jeunes brestois gratuit (comme le sillage)	1	2,7%
des tracts distribués	1	2,7%
des tracts	1	2,7%
dans les lieux publics, café, restaurants, centres commerciaux.	1	2,7%
dans les entreprises des parents	1	2,7%
dans les bus	1	2,7%
dans arrêts de bus	1	2,7%
courrier	1	2,7%
circulaires, courrier	1	2,7%
camions publicitaires	1	2,7%
boîte aux lettres	1	2,7%
affiches publicitaires dans la ville	1	2,7%
affiches	1	2,7%
affichage public	1	2,7%
affichage dans les quartiers	1	2,7%
affichage dans la rue	1	2,7%
un journal pour les jeunes, avec les activités organisées pour eux et les nouveautés dans Brest.	1	2,7%
un grand panneau en ville	1	2,7%
un grand écran qui dit les infos sur brest	1	2,7%
Total	37	100,0%



540 observations

LES ACTIVITES ENCADREES

Cette année, pratiques-tu une ou plusieurs activités sportives, culturelles (foot ball, danse, théâtre, échec, etc...) ?

	Nb	% cit.
Oui	467	87,1%
Non	69	12,9%
Total	536	100,0%

Combien d'activités pratiques-tu ?

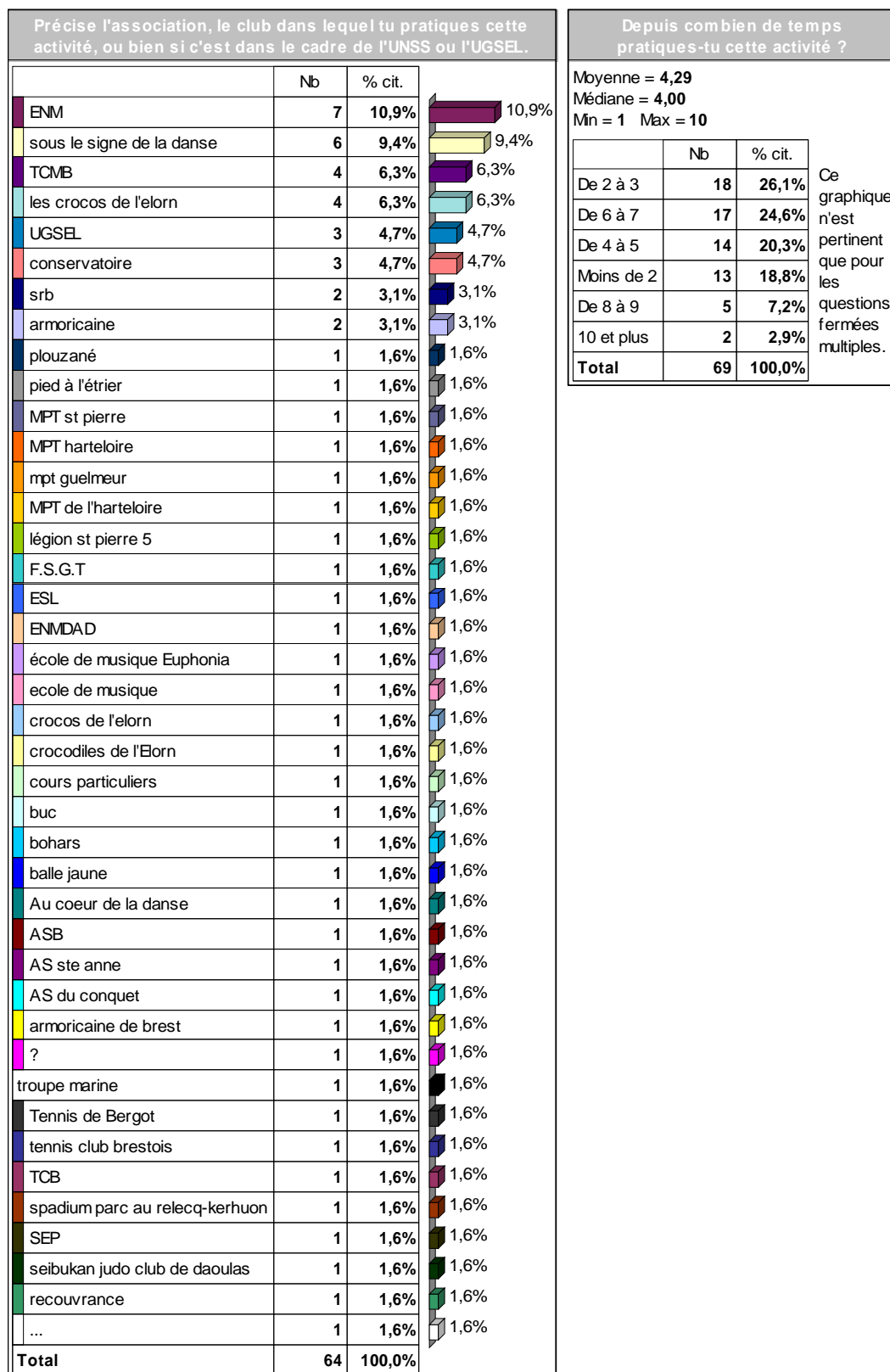
	Nb	% cit.
1 activité	243	51,9%
2 activités	154	32,9%
3 activités	51	10,9%
4 activités et plus	20	4,3%
Total	468	100,0%

Activité 3

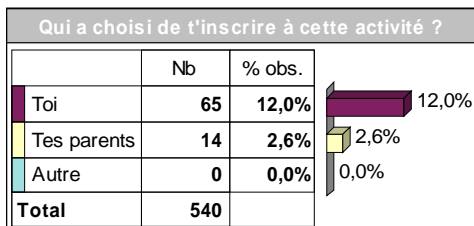
Quelle est cette activité ?

	Nb	% cit.
tennis	11	15,3%
danse	6	8,3%
piano	6	8,3%
planche à voile	5	6,9%
violin	4	5,6%
basketball	4	5,6%
natation	3	4,2%
danse classique	3	4,2%
voile	3	4,2%
théâtre	3	4,2%
scoutisme	2	2,8%
rugby	2	2,8%
football	2	2,8%
escalade	2	2,8%
équitation	2	2,8%
plongée	1	1,4%
musique	1	1,4%
judo	1	1,4%
gym	1	1,4%
gouren	1	1,4%
flûte traversière	1	1,4%
dessin	1	1,4%
danse sportive	1	1,4%
clarinette, solfège, analyse musicale	1	1,4%
clarinette	1	1,4%
chorale	1	1,4%
boxe	1	1,4%
athlétisme	1	1,4%
trompette	1	1,4%
Total	72	100,0%

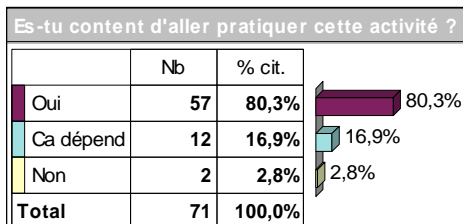
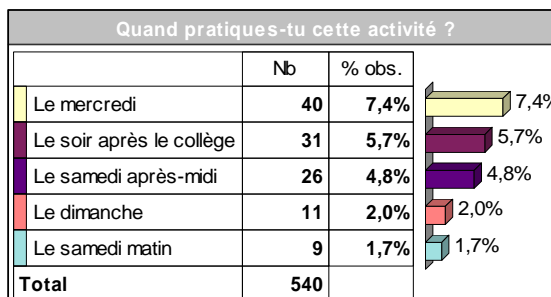
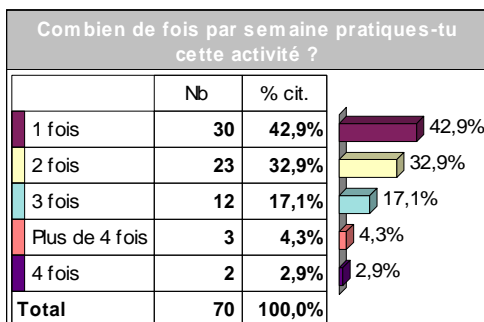
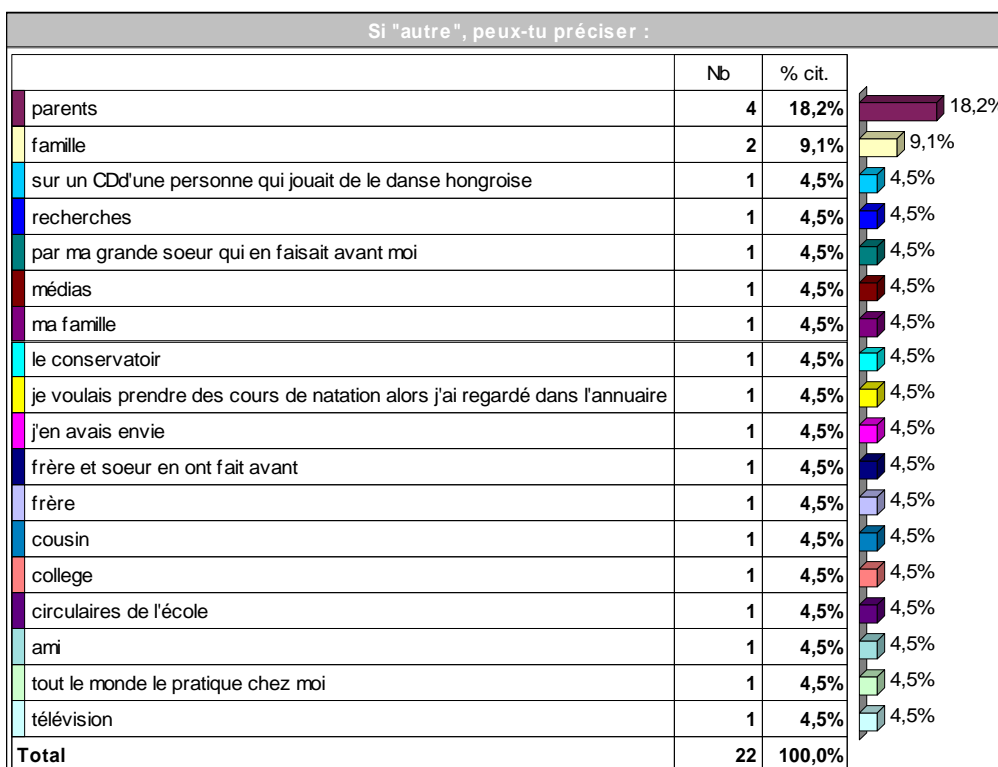
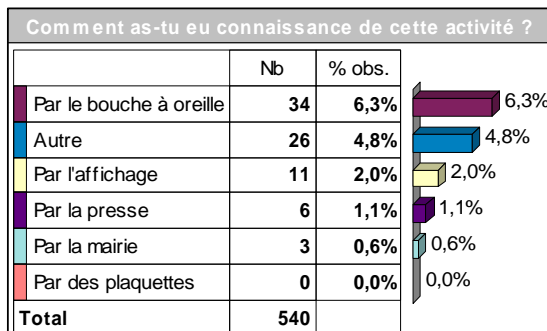
540 observations




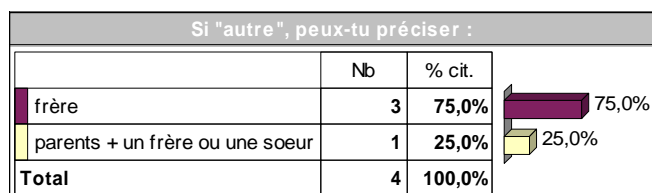
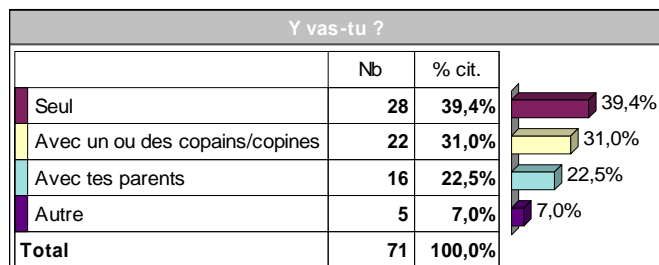
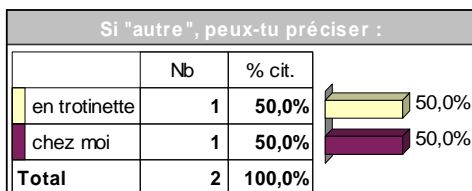
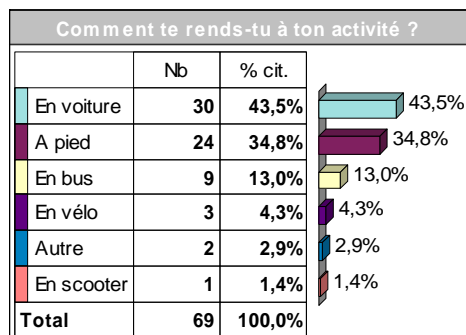
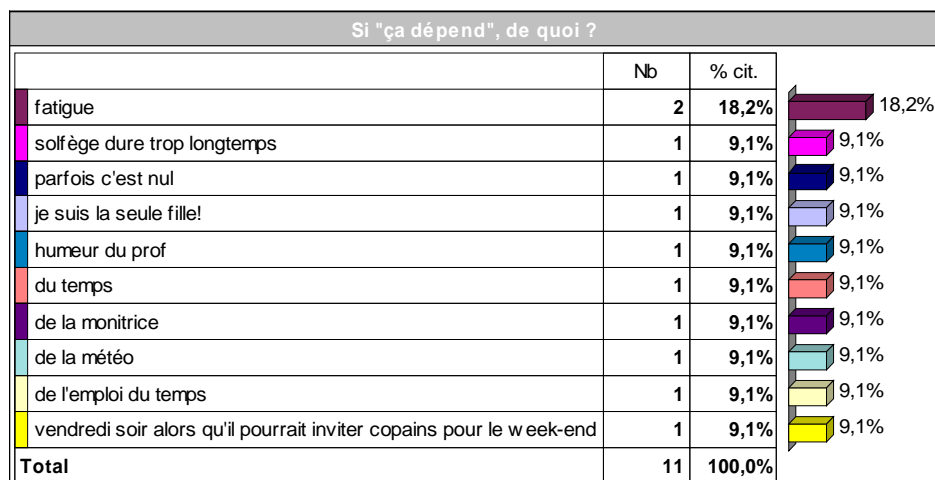
540 observations



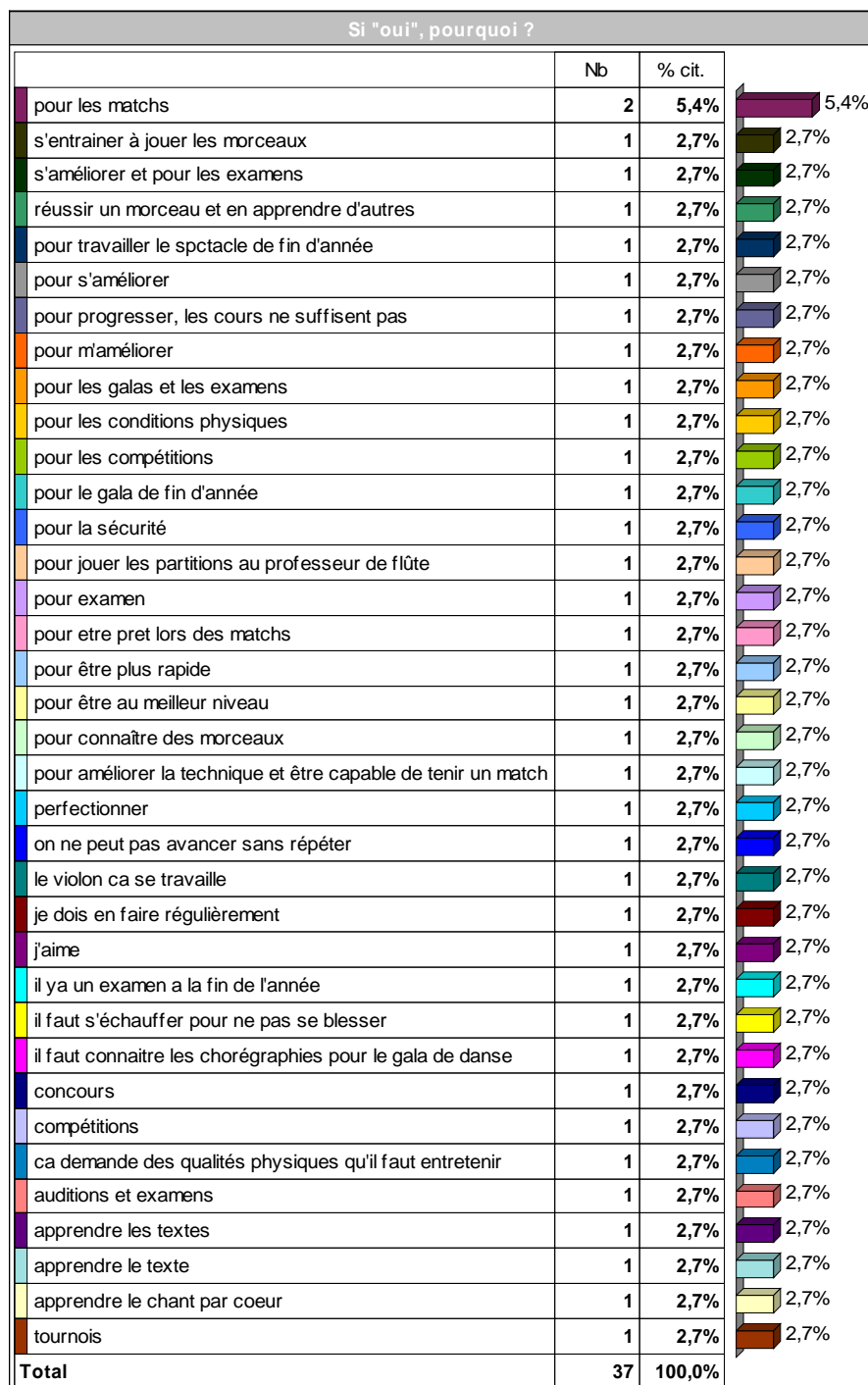
Si "autre", peux-tu préciser :



540 observations



540 observations



540 observations

Activité 2

Quelle est cette activité ?		
	Nb	% cit.
tennis	33	14,7%
piano	13	5,8%
planche à voile	13	5,8%
football	11	4,9%
equitation	11	4,9%
basketball	11	4,9%
voile	10	4,4%
scoutisme	10	4,4%
théâtre	9	4,0%
natation	8	3,6%
athlétisme	7	3,1%
guitare	6	2,7%
judo	6	2,7%
gym	5	2,2%
danse	5	2,2%
musique	5	2,2%
Rugby	4	1,8%
karaté	4	1,8%
escalade	4	1,8%
badminton	4	1,8%
sofège	4	1,8%
tennis de table	3	1,3%
handball	3	1,3%
danse moderne jazz	3	1,3%
violon	3	1,3%
dessin	2	0,9%
chorale	2	0,9%
golf	2	0,9%
escrime	1	0,4%
danse moderne	1	0,4%
danse classique	1	0,4%
cornemuse	1	0,4%
chant	1	0,4%
catamaran	1	0,4%
boxe	1	0,4%
arts plastiques	1	0,4%
Kayak	1	0,4%
jujitsu	1	0,4%
foot en salle	1	0,4%
flûte traversière	1	0,4%
...	12	5,3%
Total	225	100,0%

Précise l'association, le club dans lequel tu pratiques cette activité, ou bien si c'est dans le cadre de l'UNSS ou l'UGSEL.		
	Nb	% cit.
ENM	15	8,2%
TCMB	10	5,4%
UGSEL	8	4,3%
srb	8	4,3%
armoricaine	7	3,8%
les crocos de l'éloron	5	2,7%
usam	4	2,2%
sous le signe de la danse	4	2,2%
MPT harteloire	3	1,6%
BUC	3	1,6%
dojo brestois	2	1,1%
crocos de l'éloron	2	1,1%
conservatoire de brest	2	1,1%
cin	2	1,1%
budokan	2	1,1%
brest volley	2	1,1%
brest karaté club	2	1,1%
ASPTT	2	1,1%
UNSS	2	1,1%
tennis club brestois	2	1,1%
TCG	2	1,1%
TCB	2	1,1%
scout d'europe	2	1,1%
questel	2	1,1%
PL sanquer	2	1,1%
PL bergot	2	1,1%
MPT de l'harteloire	2	1,1%
école de musique	2	1,1%
AS ste anne	1	0,5%
As St Anne	1	0,5%
archés de keroual	1	0,5%
amicale laïque de Locmaria Plouzané	1	0,5%
amat kakikouka	1	0,5%
alidé	1	0,5%
?	1	0,5%
4	1	0,5%
association des scouts d'europe	1	0,5%
association "le trait et l'orchidée"	1	0,5%
ASMCB	1	0,5%
asb	1	0,5%
...	69	37,5%
Total	184	100,0%

540 observations

Depuis combien de temps pratiques-tu cette activité ?		
Moyenne = 4,16		
Médiane = 3,00		
Min = 1 Max = 66		
	Nb	% cit.
Moins de 10	213	96,4%
De 10 à 19	7	3,2%
50 et plus	1	0,5%
De 20 à 29	0	0,0%
De 40 à 49	0	0,0%
De 30 à 39	0	0,0%
Total	221	100,0%

Ce graphique n'est pertinent que pour les questions fermées multiples.

Qui a choisi de t'inscrire à cette activité ?		
	Nb	% obs.
Toi	205	38,0%
Tes parents	46	8,5%
Autre	3	0,6%
Total	540	

Si "autre", peux-tu préciser :		
	Nb	% cit.
moi et mes parents	1	33,3%
des racailles	1	33,3%
amies	1	33,3%
Total	3	100,0%

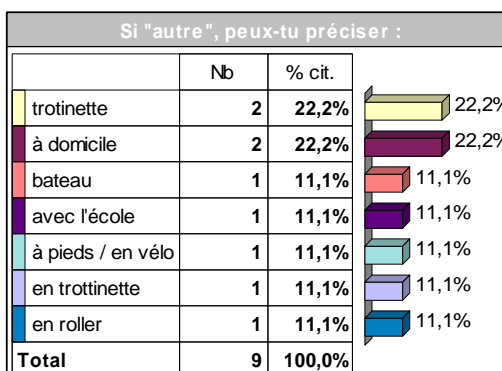
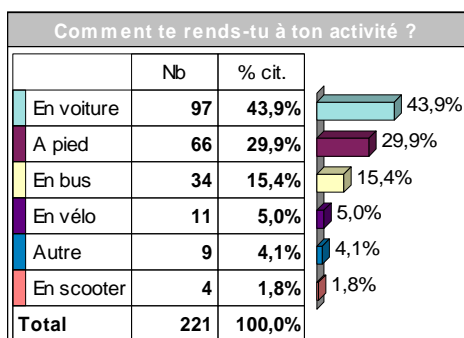
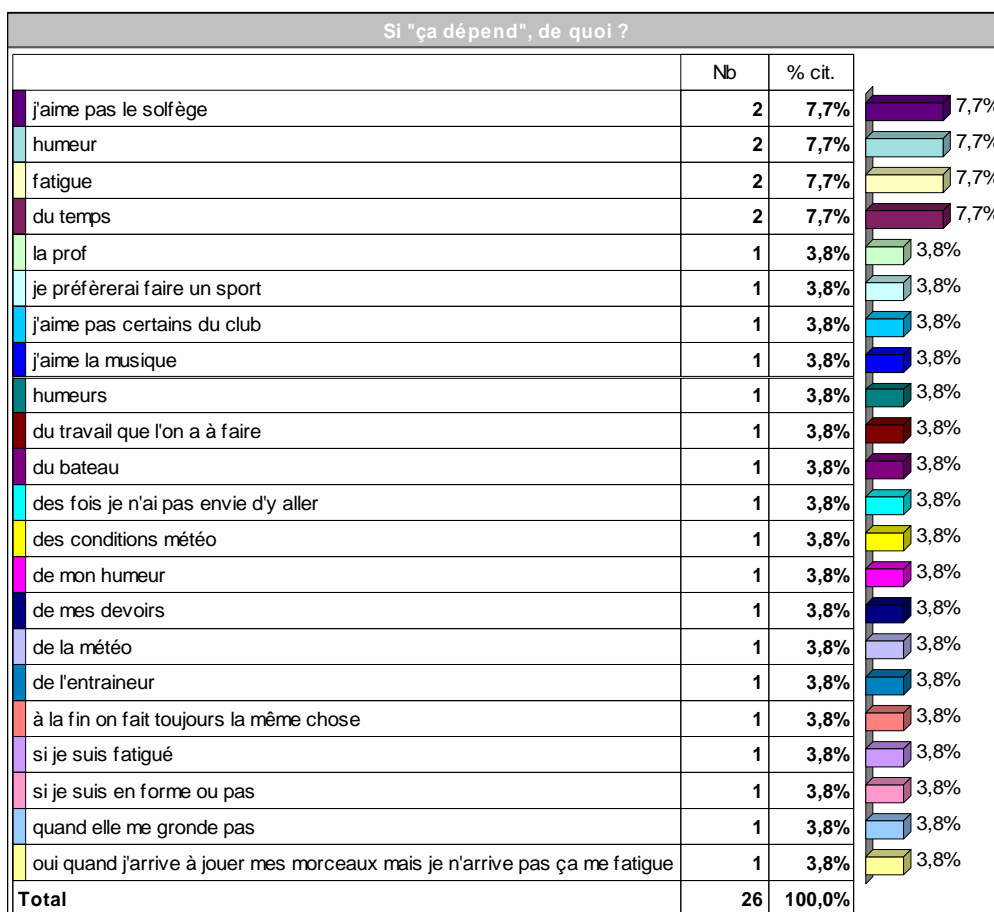
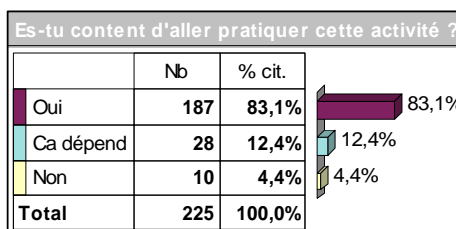
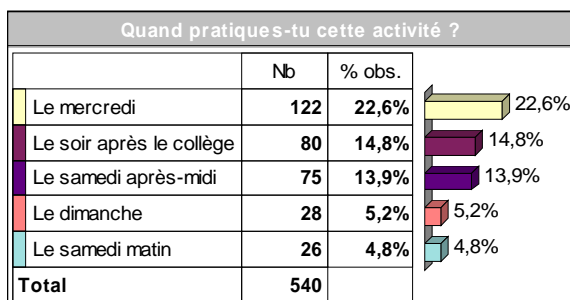
Comment as-tu eu connaissance de cette activité ?		
	Nb	% obs.
Autre	118	21,9%
Par le bouche à oreille	89	16,5%
Par l'affichage	30	5,6%
Par la presse	17	3,1%
Par la mairie	8	1,5%
Par des plaquettes	5	0,9%
Total	540	

540 observations


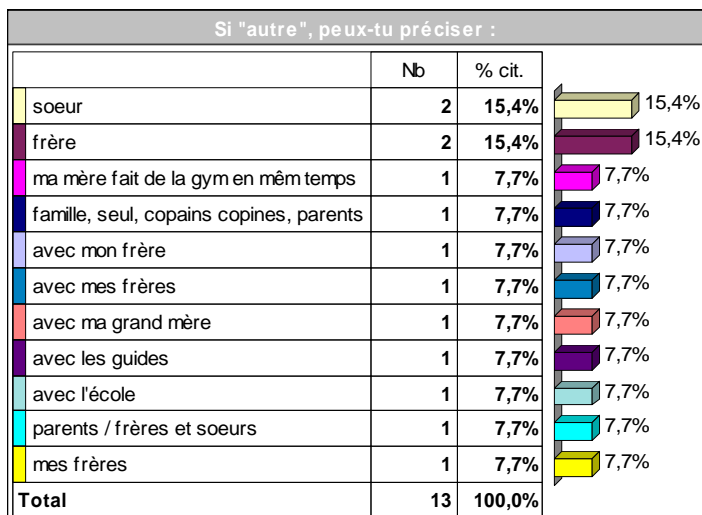
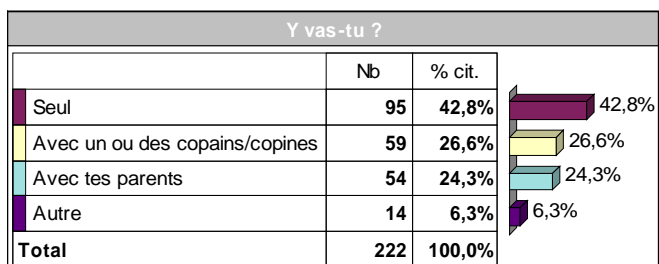
Si "autre", peux-tu préciser :		
	Nb	% cit.
amis	11	9,5%
parents	8	6,9%
famille	5	4,3%
école	5	4,3%
mes parents	4	3,4%
ami	3	2,6%
frere	3	2,6%
amie	3	2,6%
amies	2	1,7%
par moi même	2	1,7%
par mes parents	2	1,7%
en regardant rolland garros	1	0,9%
en regardant la télé	1	0,9%
en recherchant une activité sur inernet	1	0,9%
en faisant du bateau	1	0,9%
école de musique	1	0,9%
copain	1	0,9%
conservatoire	1	0,9%
collège	1	0,9%
club en face de chez moi	1	0,9%
circulaire de l'école	1	0,9%
cd	1	0,9%
c'est à côté de chez moi	1	0,9%
avec un petit cahier qui nous a été donné	1	0,9%
annuaire	1	0,9%
amis et parents	1	0,9%
amies parents	1	0,9%
amie de mes parents	1	0,9%
à l'école	1	0,9%
la télé	1	0,9%
l'école	1	0,9%
jo	1	0,9%
je savais que ça existait	1	0,9%
j'en avais envie	1	0,9%
internet	1	0,9%
frère et télévision	1	0,9%
frère en fesait	1	0,9%
famille, amis	1	0,9%
envie d'en faire	1	0,9%
en tant que spectatrice	1	0,9%
...	39	33,6%
Total	116	100,0%

Combien de fois par semaine pratiques-tu cette activité ?		
	Nb	% cit.
1 fois	133	59,9%
2 fois	47	21,2%
3 fois	30	13,5%
Plus de 4 fois	7	3,2%
4 fois	5	2,3%
Total	222	100,0%

540 observations



540 observations



540 observations

Si "oui", pourquoi ?		
	Nb	% cit.
pour m'améliorer	9	8,2%
pour progresser	7	6,4%
progresser	3	2,7%
compétitions	3	2,7%
pour s'améliorer	2	1,8%
juste pendant les entrainements il faut se donner à fond	1	0,9%
je vais aux championnats de france	1	0,9%
il le faut pour avancer	1	0,9%
il le faut	1	0,9%
il faut répéter	1	0,9%
il faut garder un entraînement physique	1	0,9%
il faut connaître les morceaux pour habituer nos doigts	1	0,9%
il faut beaucoup de régularité	1	0,9%
garder un bon entraînement physique est nécessaire	1	0,9%
félicitations du professeur	1	0,9%
examen de fin d'année	1	0,9%
être plus forte	1	0,9%
entretenir sa technique	1	0,9%
contrôles	1	0,9%
concours et compétitions	1	0,9%
compétition	1	0,9%
ce sport demande beaucoup de précision dans les gestes	1	0,9%
car on fait des concerts	1	0,9%
car c'est dur	1	0,9%
ça défoule pendant le temps libre	1	0,9%
c'est très compliqué	1	0,9%
c'est dur	1	0,9%
c'est comme ça la musique	1	0,9%
beaucoup de travail	1	0,9%
apprendre texte et mise en scene	1	0,9%
apprendre mon texte	1	0,9%
apprendre les partitions	1	0,9%
apprendre le texte	1	0,9%
amélioration technique	1	0,9%
amelioration	1	0,9%
parce qu'il faut travailler les morceaux	1	0,9%
parce qu'il faut progresser pour gagner	1	0,9%
on doit se souvenir des mouvements	1	0,9%
muscultation	1	0,9%
la musique,ça se travaille	1	0,9%
...	51	46,4%
Total	110	100,0%

540 observations

Activité 1

Quelle est cette activité ?		
	Nb	% cit.
scoutisme	41	8,8%
tennis	39	8,4%
football	28	6,0%
basketball	23	4,9%
planche à voile	22	4,7%
danse	22	4,7%
natation	21	4,5%
guitare	21	4,5%
escalade	19	4,1%
équitation	19	4,1%
piano	18	3,9%
handball	16	3,4%
badminton	10	2,2%
solfège	8	1,7%
rugby	8	1,7%
théâtre	8	1,7%
judo	7	1,5%
athlétisme	7	1,5%
violon	6	1,3%
GRS	6	1,3%
danse moderne jazz	6	1,3%
hockey sur glace	5	1,1%
musique	4	0,9%
gym	4	0,9%
golf	4	0,9%
trompette	4	0,9%
tennis de table	4	0,9%
danse moderne	3	0,6%
danse hip-hop	3	0,6%
danse classique	3	0,6%
batterie	3	0,6%
arts plastiques	3	0,6%
volleyball	3	0,6%
voile	3	0,6%
foot en salle	3	0,6%
guitare électrique	2	0,4%
flûte à bec	2	0,4%
dessin	2	0,4%
catéchisme	2	0,4%
boxe	2	0,4%
...	51	11,0%
Total	465	100,0%

Précise l'association, le club dans lequel tu pratiques cette activité, ou bien si c'est dans le cadre de l'UNSS ou l'UGSEL.		
	Nb	% cit.
UGSEL	27	7,1%
ENM	16	4,2%
sous le signe de la danse	11	2,9%
TCMB	10	2,6%
UNSS	10	2,6%
armoricaine	8	2,1%
les crocos de l'elorn	8	2,1%
suf	7	1,8%
Dans'cité	5	1,3%
conservatoire de brest	5	1,3%
USAM	5	1,3%
mpt harteloire	5	1,3%
GRS du Ponant	5	1,3%
dojo brestois	4	1,1%
crocos de l'elorn	4	1,1%
cours particuliers	4	1,1%
TCB	4	1,1%
scout d'europe	4	1,1%
questel	4	1,1%
PL bergot	4	1,1%
nsp	4	1,1%
albatros	3	0,8%
scouts d'europe	3	0,8%
PLL	3	0,8%
pac	3	0,8%
MPT de l'harteloire	3	0,8%
guilers	3	0,8%
étendard de brest	3	0,8%
cnb	3	0,8%
brest volley	3	0,8%
beaux arts	3	0,8%
AS St Anne	3	0,8%
brest iroise	2	0,5%
au coeur de la danse	2	0,5%
association des scouts d'europe	2	0,5%
ASPTT	2	0,5%
ASB	2	0,5%
AS ste anne	2	0,5%
agse	2	0,5%
à domicile	2	0,5%
...	176	46,4%
Total	379	100,0%

540 observations

Depuis combien de temps pratiques-tu cette activité ?		
Moyenne = 5,17		
Médiane = 3,00		
Min = 1 Max = 512		
	Nb	% cit.
Moins de 90	442	99,8%
450 et plus	1	0,2%
De 270 à 359	0	0,0%
De 180 à 269	0	0,0%
De 90 à 179	0	0,0%
De 360 à 449	0	0,0%
Total	443	100,0%

Ce graphique n'est pertinent que pour les questions fermées multiples.

Qui a choisi de t'inscrire à cette activité ?		
	Nb	% obs.
Toi	412	76,3%
Tes parents	85	15,7%
Autre	14	2,6%
Total	540	

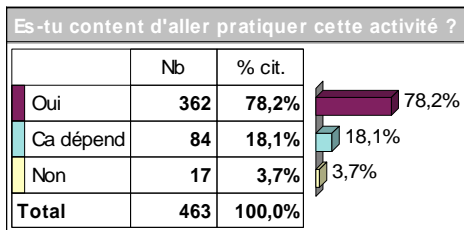
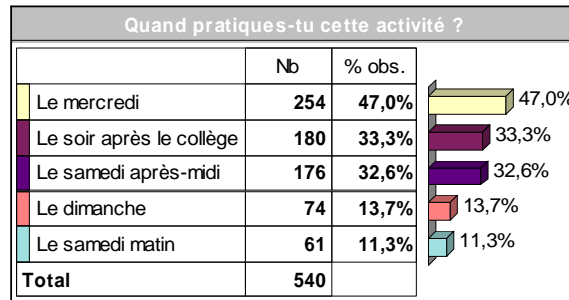
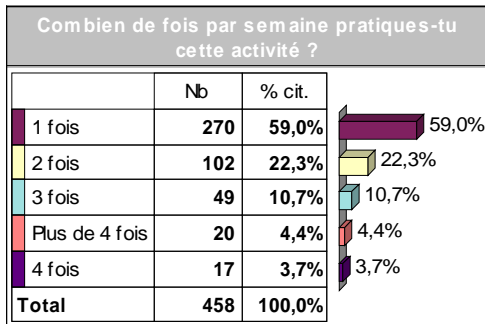
Si "autre", peux-tu préciser :		
	Nb	% cit.
amis	2	15,4%
soeur	1	7,7%
professeur de violon	1	7,7%
on est obligé quand on fait un instrument	1	7,7%
obligatoire avec les cours de piano	1	7,7%
mon frère voulait en faire et ça ma donné envie de recommencer	1	7,7%
moi et mes parents	1	7,7%
ma futur prof de piano	1	7,7%
grand père	1	7,7%
copains	1	7,7%
ami	1	7,7%
un consentement entre mes parents et moi	1	7,7%
Total	13	100,0%

Comment as-tu eu connaissance de cette activité ?		
	Nb	% obs.
Par le bouche à oreille	213	39,4%
Autre	196	36,3%
Par l'affichage	49	9,1%
Par la presse	33	6,1%
Par la mairie	26	4,8%
Par des plaquettes	14	2,6%
Total	540	

540 observations

Si "autre", peux-tu préciser :		
	Nb	% Cit.
amis	17	9,1%
parents	14	7,5%
école	5	2,7%
mes parents	5	2,7%
internet	5	2,7%
collège	4	2,1%
amies	4	2,1%
ami	4	2,1%
frère	4	2,1%
famille	3	1,6%
télévision	3	1,6%
soeur	3	1,6%
père	3	1,6%
par l'école	3	1,6%
grand père	2	1,1%
avec l'école	2	1,1%
un ami	2	1,1%
télé	2	1,1%
par mon père	2	1,1%
par ma famille	2	1,1%
mon frère	2	1,1%
ma famille en fait	2	1,1%
en faisant de la danse classique	1	0,5%
en écoutant des CD	1	0,5%
en cherchant une activité musicale	1	0,5%
école de musique	1	0,5%
copines + télé	1	0,5%
conservatoire	1	0,5%
connaissait et a eu envie	1	0,5%
club	1	0,5%
c'est en face de chez moi	1	0,5%
bagad	1	0,5%
aves mes parents	1	0,5%
amis, famille	1	0,5%
amie	1	0,5%
a l'école primaire	1	0,5%
en regardant les chevaux	1	0,5%
en regardant les autres	1	0,5%
en regardant les autre gens jouer	1	0,5%
en prenant des cours de natation il y a plusieurs annés	1	0,5%
...	76	40,6%
Total	187	100,0%

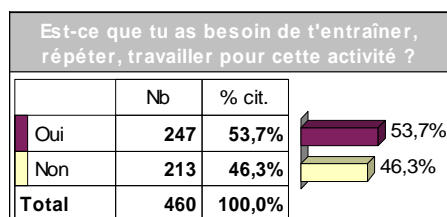
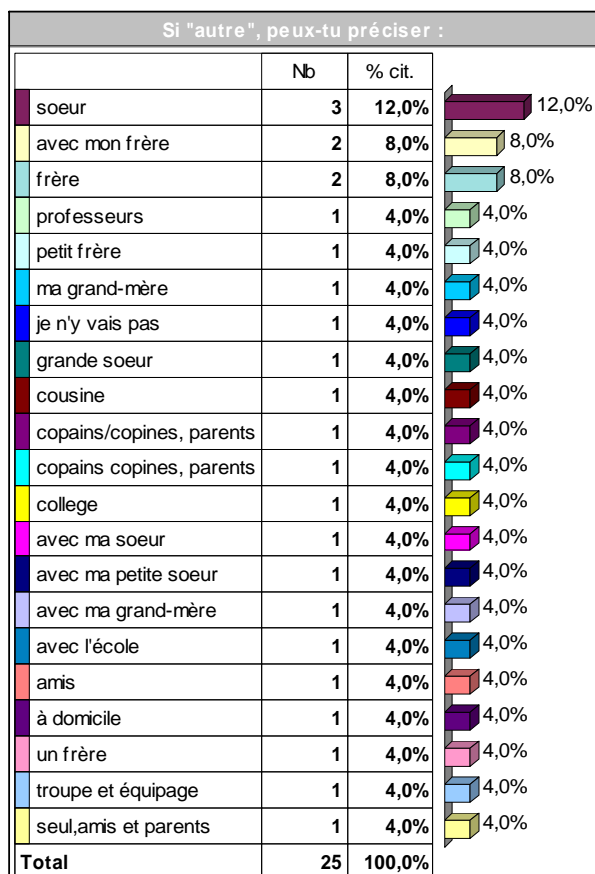
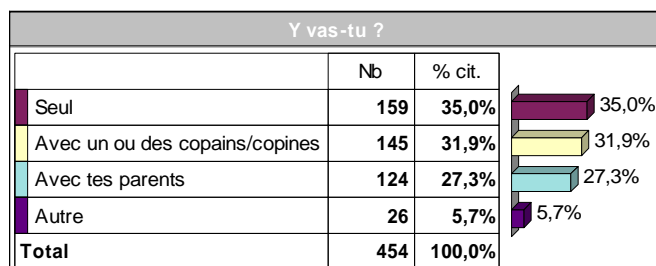
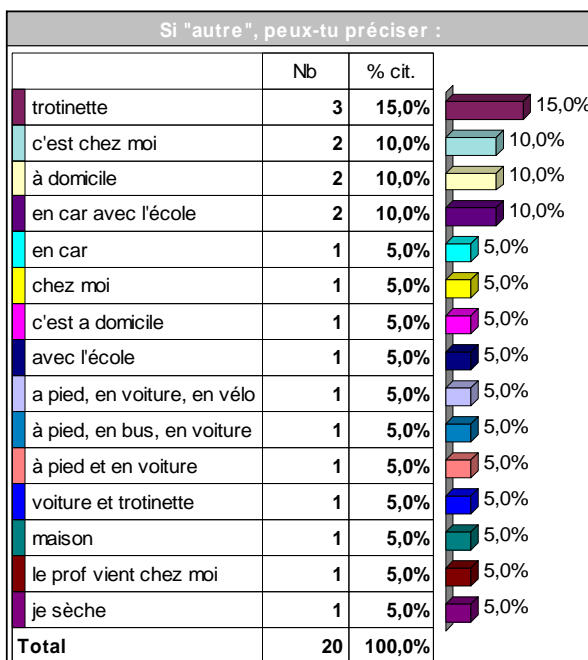
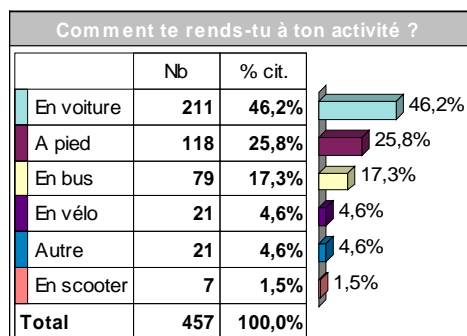
540 observations



540 observations

Si "ça dépend", de quoi ?		
	Nb	% cit.
humeur	8	10,7%
fatigue	7	9,3%
du temps	3	4,0%
si je suis en forme	2	2,7%
nsp	2	2,7%
de mon humeur	2	2,7%
la prof n'est pas sympa	1	1,3%
j'aime pas trop	1	1,3%
humeur ou fatigue	1	1,3%
humeur du prof	1	1,3%
horaires	1	1,3%
fatigue, motivation	1	1,3%
fatigue ou beaucoup de travail	1	1,3%
fatigue et devoirs	1	1,3%
fatigue du collège	1	1,3%
du vent	1	1,3%
du travail que j'ai à faire le soir	1	1,3%
du travail à faire	1	1,3%
devoirs (mardi soir, beaucoup de travail pour le lendemain)	1	1,3%
des fois routine	1	1,3%
des fois j'ai un peu la flemme	1	1,3%
des fois j'ai d'autres choses a faire	1	1,3%
de mon humeur, si je suis fatigué ou non	1	1,3%
de l'humeur des garçons dans mon cours	1	1,3%
de l'humeur des entraîneurs	1	1,3%
de ce que l'on fait	1	1,3%
de ce qu'on voit	1	1,3%
ça dépend des jours car les profs ne sont pas forcément gentils	1	1,3%
ça dépend des chansons	1	1,3%
c'est très dur mais on s'y habitue	1	1,3%
c'est tard le soir donc après je suis fatiguée	1	1,3%
avec qui je joue	1	1,3%
après l'athlétisme je suis fatigué et c'est dur de faire de l'escalade quand on a plus de force	1	1,3%
a la fin c'est lourd mais le résultat est super	1	1,3%
parfois ennuyant	1	1,3%
parfois ça dure un week-end	1	1,3%
on ne connait pas toujours les règles	1	1,3%
le samedi matin j'aimerais dormir	1	1,3%
le samedi après midi ça laisse moins de temps de sortie	1	1,3%
le jeudi il y a souvent des devoirs et je suis fatiguée	1	1,3%
...	17	22,7%
Total	75	100,0%

540 observations



540 observations

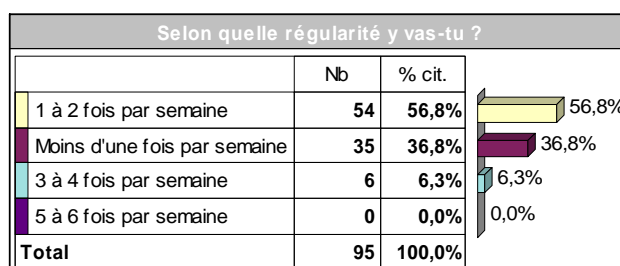
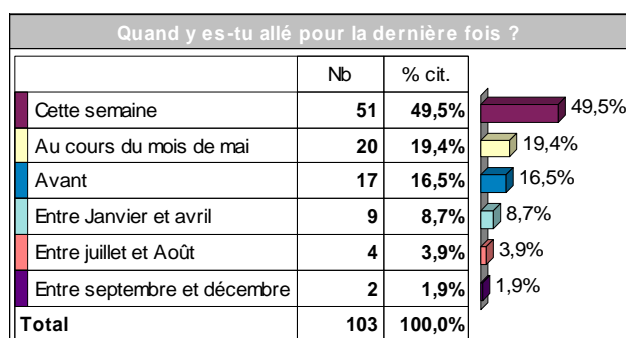
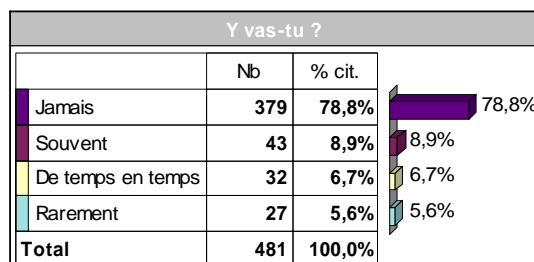
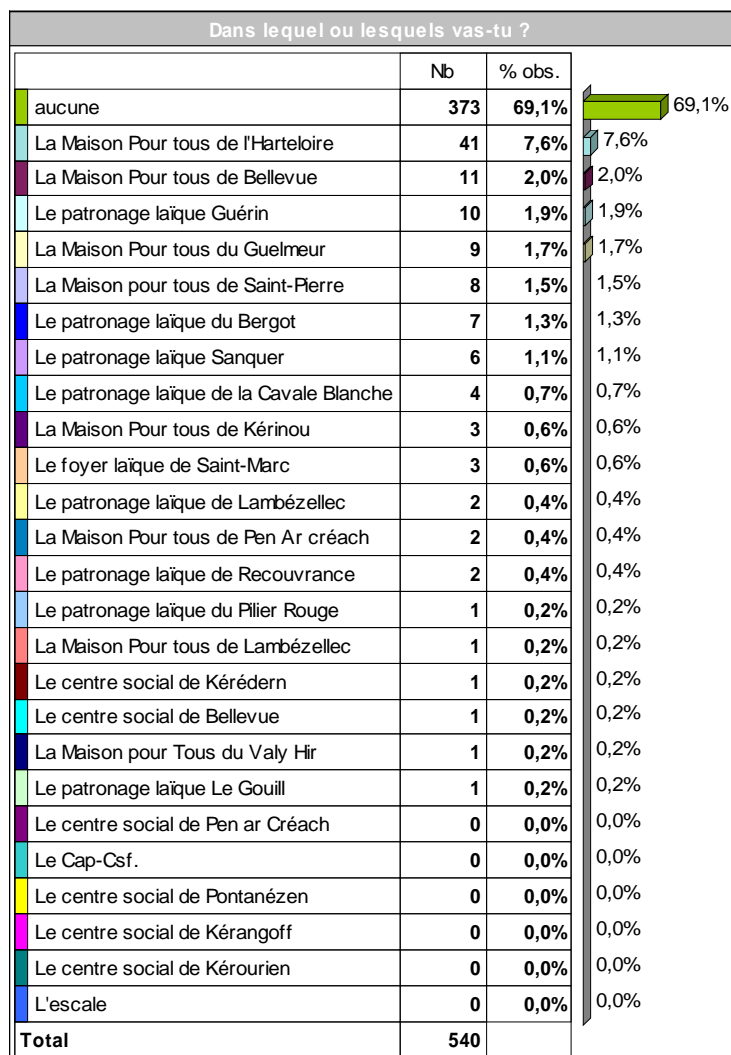
Si "oui", pourquoi ?		
	Nb	% Cit.
progresser	11	5,1%
pour m'améliorer	9	4,1%
pour progresser	8	3,7%
pour les compétitions	5	2,3%
compétitions	4	1,8%
compétition	4	1,8%
pour s'améliorer	4	1,8%
pour être meilleur	3	1,4%
pour me perfectionner	3	1,4%
pour mieux jouer	2	0,9%
pour la souplesse	2	0,9%
pour devenir meilleur	2	0,9%
pour apprendre des morceaux	2	0,9%
pour apprendre	2	0,9%
il faut répéter	2	0,9%
car je fais de la compétition	2	0,9%
Pour s'entraîner	2	0,9%
c'est de la danse, il faut donc entraîner son corps et sa mémoire	1	0,5%
avoir un bon niveau	1	0,5%
apprendre les chorégraphies	1	0,5%
améliorer son temps pour les compétitions	1	0,5%
a la fin de l'année nous avons un examen de niveau	1	0,5%
-	1	0,5%
condition physique	1	0,5%
concours	1	0,5%
compétition à préparer	1	0,5%
chorégraphies à retenir	1	0,5%
chorégraphies à apprendre	1	0,5%
cela demande du travail	1	0,5%
ce n'est pas facile	1	0,5%
car je pratique en haut niveau	1	0,5%
car il faut connaître par coeur	1	0,5%
ça peut-être dangereux	1	0,5%
ça maintient la forme et la santé	1	0,5%
ça dépend	1	0,5%
ça demande de l'effort physique	1	0,5%
c'est une activité très physique	1	0,5%
c'est très physique	1	0,5%
c'est physique	1	0,5%
c'est dur	1	0,5%
...	127	58,5%
Total	217	100,0%

540 observations

LES MAISONS POUR TOUS (MPT), CENTRES SOCIAUX, PATRONAGES LAÏQUES.

Quels Maisons Pour tous, centres sociaux ou patronages laïques, connais-tu ?		
	Nb	% obs.
aucune	275	50,9%
La Maison Pour tous de l'Harteloire	99	18,3%
La Maison Pour tous de Bellevue	25	4,6%
La Maison Pour tous du Guelmeur	21	3,9%
La Maison pour tous de Saint-Pierre	21	3,9%
Le patronage laïque Guérin	18	3,3%
Le patronage laïque du Bergot	17	3,1%
Le patronage laïque Sanquer	15	2,8%
Le patronage laïque de la Cavale Blanche	7	1,3%
Le foyer laïque de Saint-Marc	7	1,3%
La Maison pour Tous du Valy Hir	6	1,1%
La Maison Pour tous de Lambézellec	6	1,1%
La Maison Pour tous de Kérinou	6	1,1%
La Maison Pour tous de Pen Ar créach	5	0,9%
Le patronage laïque de Lambézellec	5	0,9%
Le patronage laïque du Plier Rouge	5	0,9%
Le centre social de Bellevue	4	0,7%
Le centre social de Kérangoff	4	0,7%
Le patronage laïque de Recouvrance	3	0,6%
Le centre social de Kérédern	1	0,2%
Le centre social de Pen ar Créach	1	0,2%
Le patronage laïque Le Gouill	1	0,2%
Le Cap-Csf.	0	0,0%
Le centre social de Kérourien	0	0,0%
Le centre social de Pontanézen	0	0,0%
L'escale	0	0,0%
Total	540	

540 observations



540 observations

Que fais-tu quand tu y vas ?		
	Nb	% cit.
théâtre	7	7,4%
danse	5	5,3%
guitare	5	5,3%
sport	4	4,2%
football	3	3,2%
tennis de table	2	2,1%
les activités	2	2,1%
des activités	2	2,1%
cours de guitare	2	2,1%
basketball	2	2,1%
des jeux avec les copains et les anims , des bricolages, des sorties	1	1,1%
de la danse	1	1,1%
de l'ordinateur et aller dans la salle jeune	1	1,1%
danse poterie, théâtre	1	1,1%
danse orientale	1	1,1%
danse electro	1	1,1%
cours de dessin	1	1,1%
chercher petit frère ou faire du sport	1	1,1%
centre aéré	1	1,1%
billard, baby foot, internet	1	1,1%
basket, babyfoot,	1	1,1%
babyfoot et guitare	1	1,1%
baby-foot,poker,football,basketball	1	1,1%
baby-foot, billard	1	1,1%
baby-foot	1	1,1%
avant (il ya trois ans) j'y allais régulièrement, faire de la peinture et du dessin	1	1,1%
arts plastiques	1	1,1%
amis télé babyfoot	1	1,1%
aide au devoir	1	1,1%
activités proposées	1	1,1%
je donne un coup de main	1	1,1%
j'y allais le mercredi matin pour travailler mes notes	1	1,1%
j'assiste à des spectacles ou des concerts	1	1,1%
foot,discussion	1	1,1%
etre avec mes amis, activités sportives	1	1,1%
du théâtre	1	1,1%
du foot	1	1,1%
du dessin	1	1,1%
discution	1	1,1%
dessin	1	1,1%
...	31	32,6%
Total	95	100,0%

540 observations

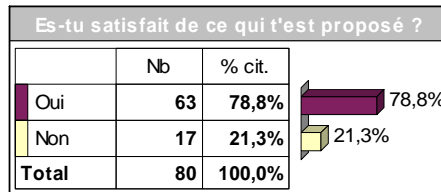
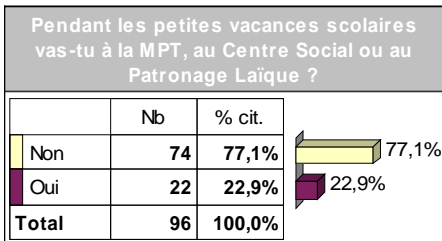
Est-ce que cela te plaît ?		
	Nb	% cit.
Oui	83	86,5%
Non	13	13,5%
Total	96	100,0%

A horizontal bar chart is positioned to the right of the table. The 'Oui' row is represented by a dark purple bar extending to 86,5%. The 'Non' row is represented by a light yellow bar extending to 13,5%. The bars are labeled with their respective percentages.

540 observations

Pourquoi ?		
	Nb	% cit.
c'est bien	3	4,1%
bonne ambiance	3	4,1%
c'est amusant	2	2,7%
on s'amuse	2	2,7%
j'aime la musique	2	2,7%
j'aime bouger mon corps et connaitre d'autres personnes	1	1,4%
j'aime bien	1	1,4%
j'aime beaucoup l'art	1	1,4%
j'ai choisi cet activité	1	1,4%
j'adore le sport et le foot	1	1,4%
il y a beaucoup de choses à faire	1	1,4%
cela permet d'aider des gens et de rencontrer des personnes	1	1,4%
cela me plaît	1	1,4%
cela dépend	1	1,4%
car on peut communiquer c'est bien	1	1,4%
car je suis le plus grand	1	1,4%
ça nous regroupe	1	1,4%
ça m'enrichie culturellement	1	1,4%
ça dépend des fois, il ya des super activités	1	1,4%
c'est pratique	1	1,4%
c'est pas très bien	1	1,4%
c'est pas toujours bien	1	1,4%
c'est ma passion	1	1,4%
c'est l'occasion de voir des amis	1	1,4%
c'est interessant	1	1,4%
c'est drôle, on s'amuse	1	1,4%
c'est convivial	1	1,4%
apprendre plus de choses	1	1,4%
amis	1	1,4%
ambiance géniale	1	1,4%
ambiance	1	1,4%
aime sport	1	1,4%
aime beaucoup les activités	1	1,4%
aime beaucoup le sport	1	1,4%
1sport	1	1,4%
je m'y sens bien	1	1,4%
j'aime me dépenser	1	1,4%
j'aime le dessin	1	1,4%
j'aime la musique qu'ils passent	1	1,4%
j'aime danser	1	1,4%
...	27	36,5%
Total	74	100,0%

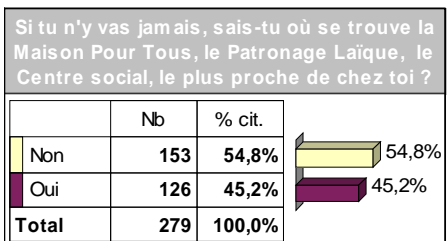
540 observations



540 observations

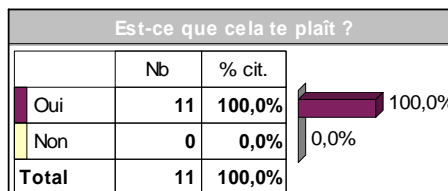
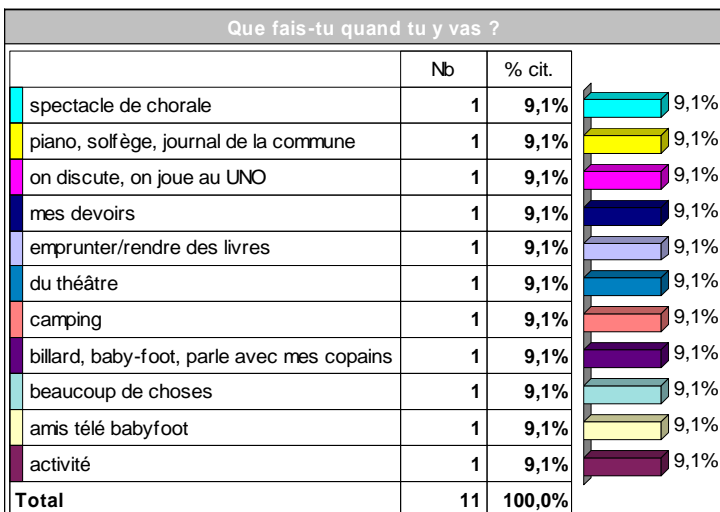
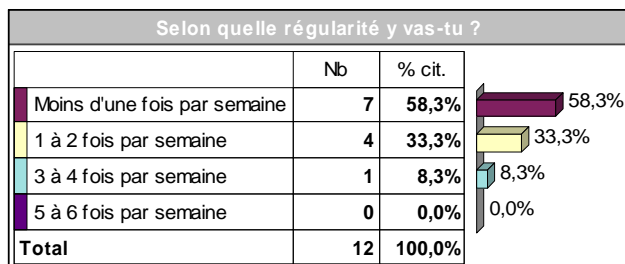
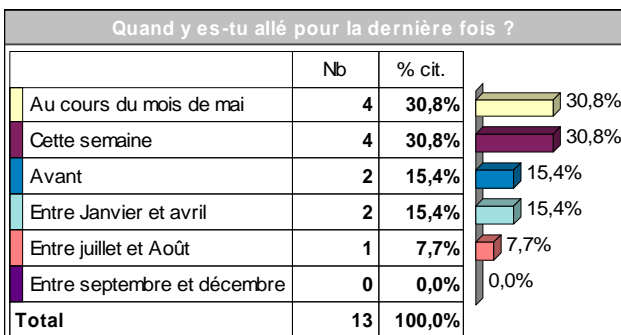
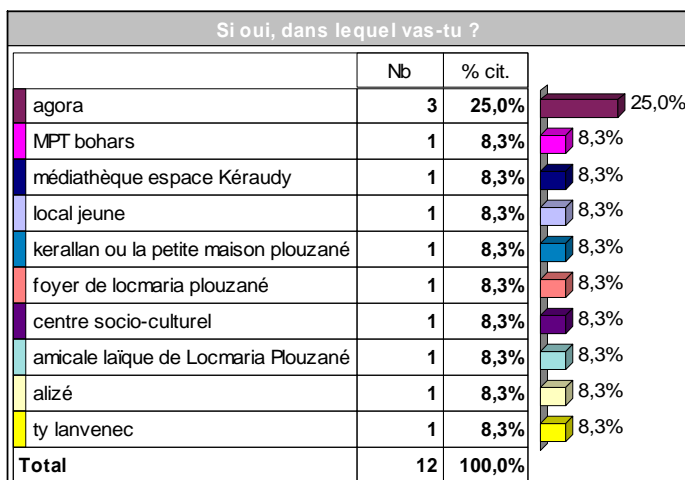
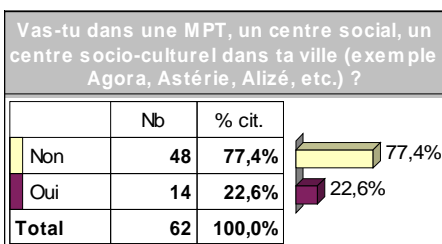
Pourquoi ?		
	Nb	% Cit.
j'aime bien	2	4,4%
c'est bien	2	4,4%
plus de sorties	1	2,2%
plein de choses	1	2,2%
parce que !!	1	2,2%
parce qu'il y a le choix	1	2,2%
on peut danser car on a une salle d'entrainement	1	2,2%
on peut choisir	1	2,2%
on fait du football et on sort	1	2,2%
on était trop dans les groupes	1	2,2%
on a le choix	1	2,2%
nsp	1	2,2%
les activités sont variées	1	2,2%
les activités sont très variés	1	2,2%
les activités (billard)	1	2,2%
je n'ai pas besoin d'aller pour m'occuper pendant les vacances	1	2,2%
j'y vais pas	1	2,2%
j'aime le bricolage	1	2,2%
il ya pleins de choses	1	2,2%
il y a une bonne ambiance	1	2,2%
il y a toutes les activités que je veux	1	2,2%
il y a plusieurs choix de danse ou autre	1	2,2%
il y a plein d'activités	1	2,2%
il y a du choix	1	2,2%
il y a des sorties à paris et des fois à roscanvel	1	2,2%
il y a des activités pas vraiment cher	1	2,2%
il y a ddu choix	1	2,2%
des fois c'est trop pour les petits	1	2,2%
choix	1	2,2%
ça ne plaît pas	1	2,2%
ca me plaît	1	2,2%
c'est varié	1	2,2%
c'est très varié et à la portée de tous	1	2,2%
c'est divers	1	2,2%
amis	1	2,2%
activités plaisent	1	2,2%
activités différentes, animateurs sympa	1	2,2%
activités bien choisies	1	2,2%
que du dessin	1	2,2%
plusieurs sortes d'activités	1	2,2%
...	3	6,7%
Total	45	100,0%

540 observations

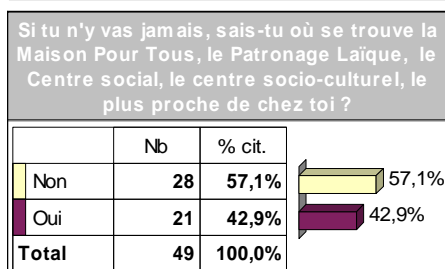
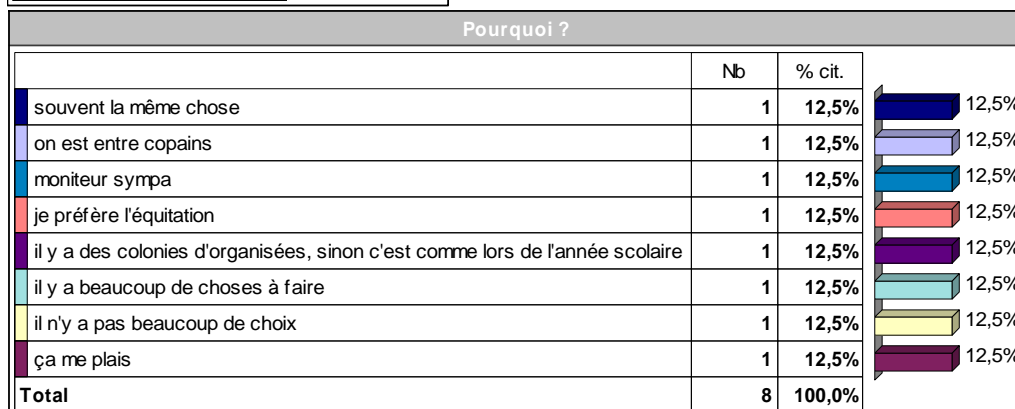
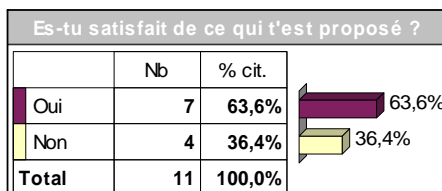
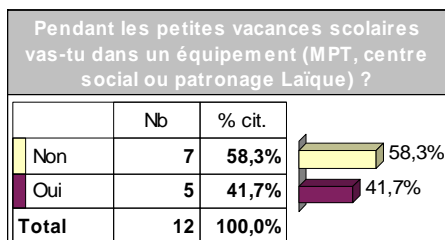
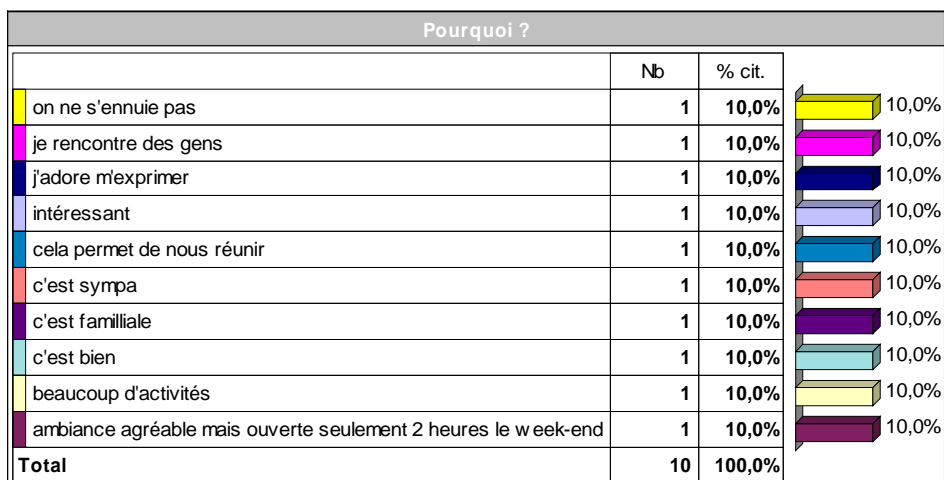


540 observations

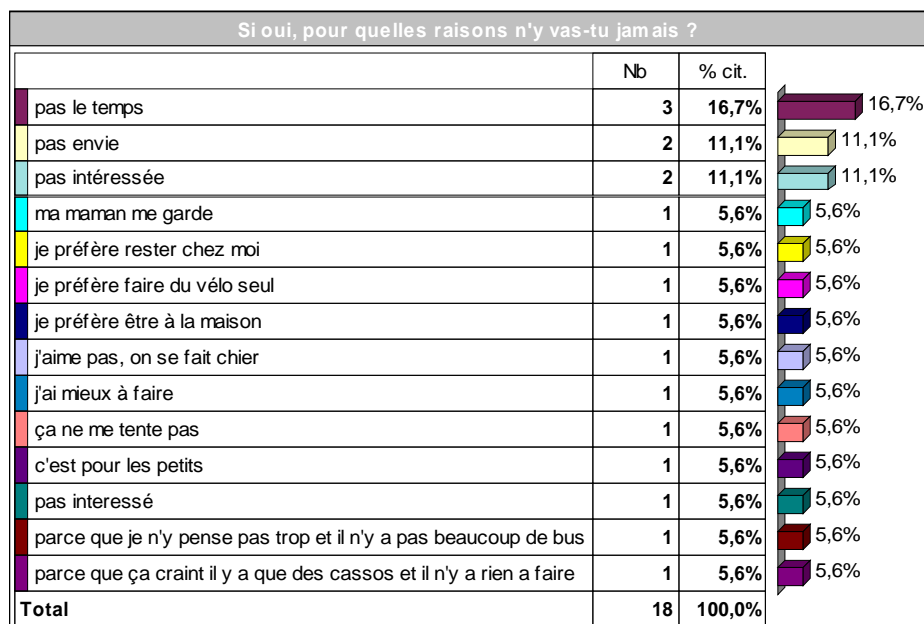
Tu n'es pas brestois



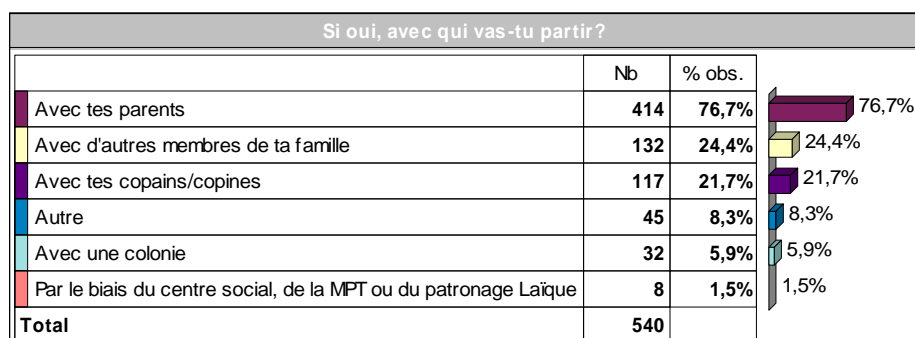
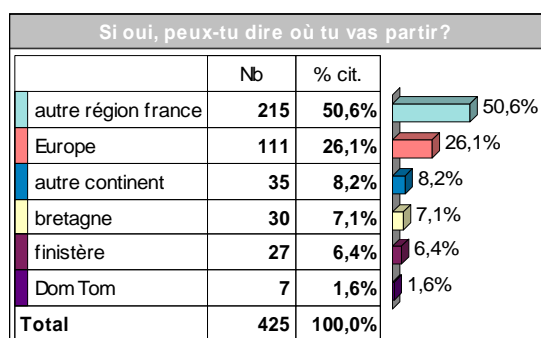
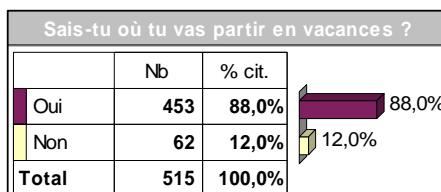
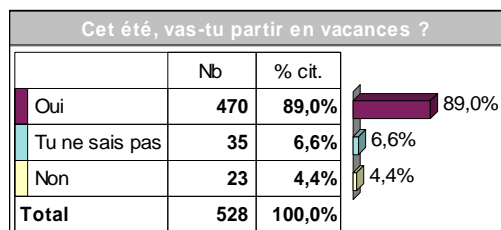
540 observations



540 observations



LES VACANCES D'ETE



540 observations

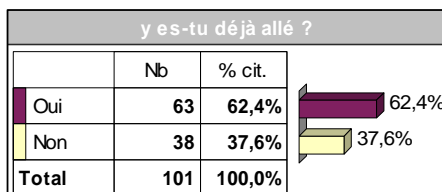
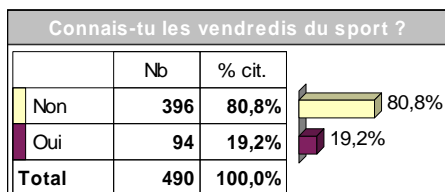
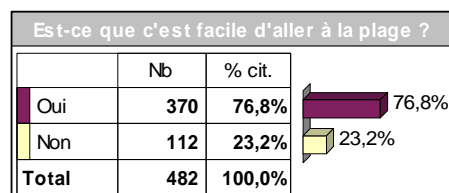
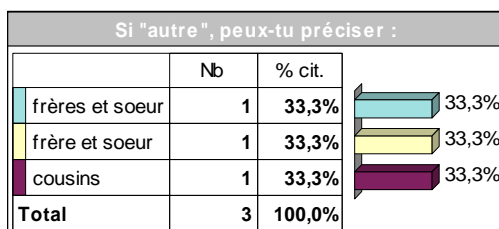
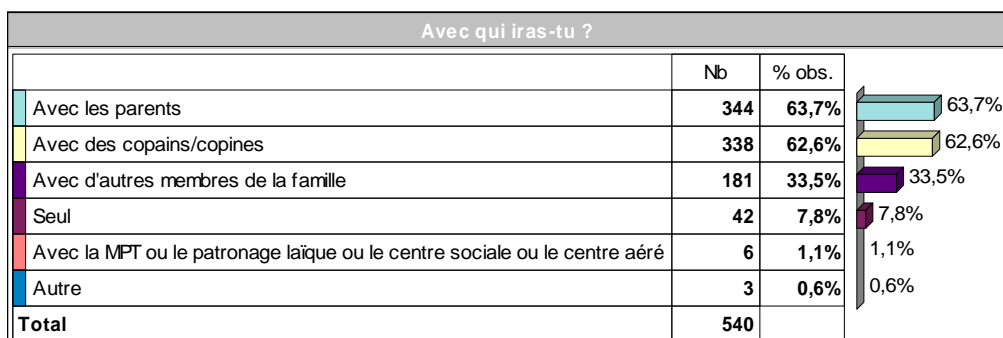
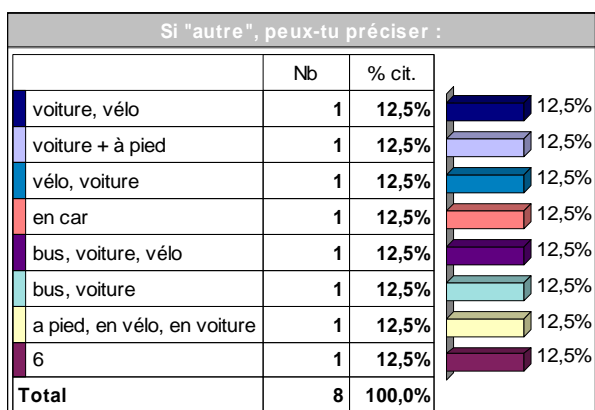
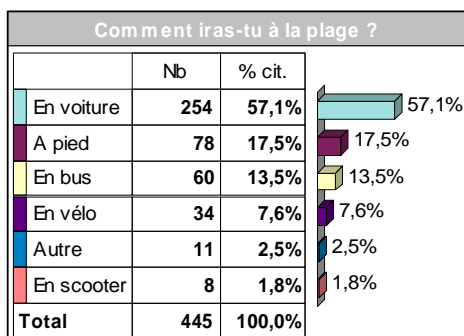
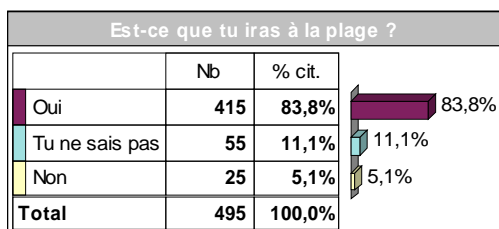
Quand tu seras à Brest, cet été

Que feras-tu ?		
	Nb	% obs.
Autre	341	63,1%
Tu vas rester chez toi	203	37,6%
Tu iras au centre social, à la MPT ou au Patronage laïque	20	3,7%
Total	540	

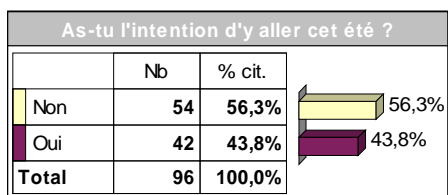
540 observations

Si "autre", peux-tu préciser :		
	Nb	% cit.
sortir avec amis	44	12,7%
amis	29	8,4%
plage	25	7,2%
brest 2008	11	3,2%
voir amis	9	2,6%
sortir	8	2,3%
sport	8	2,3%
à la plage	4	1,2%
amies	4	1,2%
sortir avec copains	3	0,9%
skate	3	0,9%
promenade	3	0,9%
ville	3	0,9%
activités	2	0,6%
voile	2	0,6%
sortir avec les amis	2	0,6%
sortir avec des copains	2	0,6%
plage et amis	2	0,6%
ordinateur	2	0,6%
maison de vacances	2	0,6%
maison de vacance	2	0,6%
magasins et amis	2	0,6%
magasins	2	0,6%
je ferais la fête	2	0,6%
inviter des amis	2	0,6%
différentes activités	2	0,6%
aller en ville	2	0,6%
baby-sitting	1	0,3%
avec amis	1	0,3%
au mois d'aout	1	0,3%
amis, famille	1	0,3%
amis sport	1	0,3%
aller voir ma cousine, aller à la piscine / à la plage	1	0,3%
aller chez des amis	1	0,3%
aller chez des amies	1	0,3%
à la plage ou au centre aéré	1	0,3%
a la plage et voir mes cousins	1	0,3%
à brest 2008	1	0,3%
aller chez grands-parents	1	0,3%
ballades, amis, shopping	1	0,3%
...	151	43,6%
Total	346	100,0%

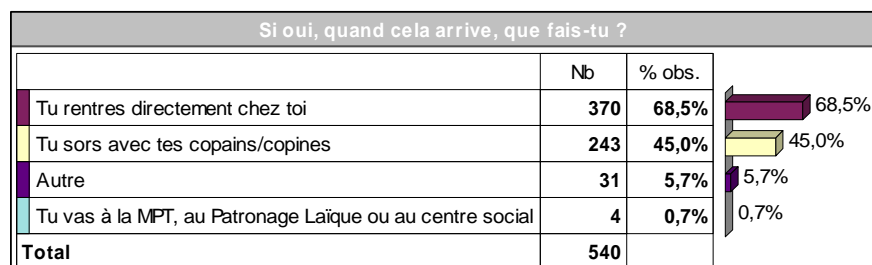
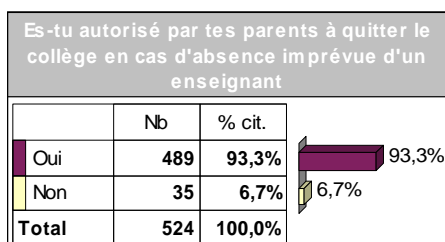
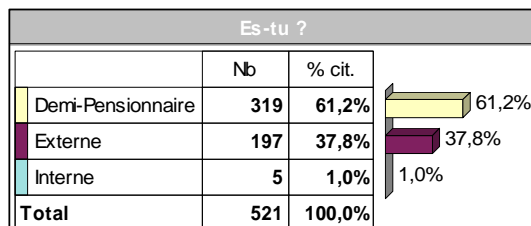
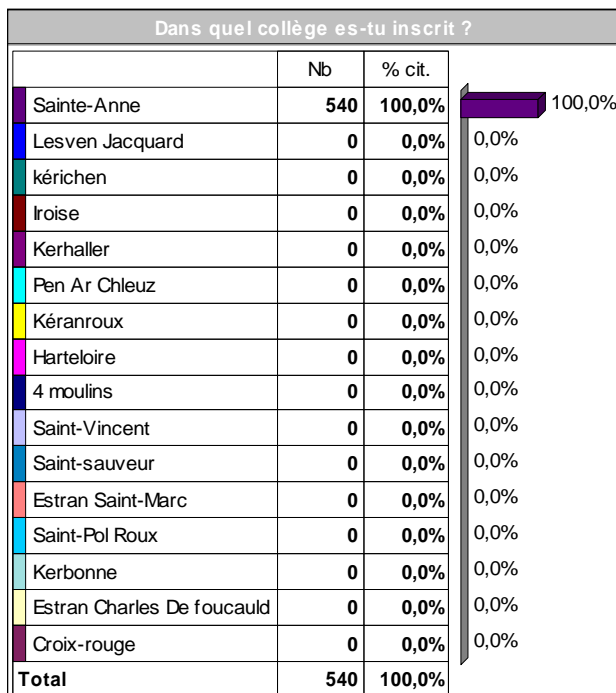
540 observations



540 observations



AU COLLEGE



540 observations

Si "autre", peux-tu préciser :		
	Nb	% cit.
maman vient me chercher	2	6,7%
bibliotheque	2	6,7%
permanence (j'habite loin)	1	3,3%
permanence	1	3,3%
manger des sandwich	1	3,3%
magasins	1	3,3%
je vais en ville avec ma mère	1	3,3%
je vais en ville au travail de ma mère	1	3,3%
je vais en ville	1	3,3%
je vais en permanence	1	3,3%
je vais chez ma grand-mère	1	3,3%
je vais au travail de ma mère	1	3,3%
je fume, je bois et je vous emmerde	1	3,3%
je fume	1	3,3%
je fais un tour en ville	1	3,3%
j'attends ma mère	1	3,3%
j'appelle mes parents	1	3,3%
inviter des amis chez soi	1	3,3%
faire les boutiques	1	3,3%
dialogue	1	3,3%
chez ma grand-mère	1	3,3%
chez les grands-parents qui habitent brest	1	3,3%
chez ami	1	3,3%
chercher mon petit frère dans une école primaire	1	3,3%
amies	1	3,3%
aller au travail de mes parents	1	3,3%
va chez une amie	1	3,3%
se ballader en ville	1	3,3%
Total	30	100,0%

En dehors des cours, pratiques-tu une activité, au collège, ?		
	Nb	% cit.
Non	413	80,0%
Oui	103	20,0%
Total	516	100,0%

540 observations

Si oui, combien d'activités pratiques-tu ?		
	Nb	% cit.
1	79	76,7%
2	21	20,4%
3	3	2,9%
4et plus	0	0,0%
Total	103	100,0%

Peux-tu préciser quelle(s) activité(s) ?		
	Nb	% cit.
escalade	19	20,2%
badminton	9	9,6%
handball	7	7,4%
athlétisme	7	7,4%
football	5	5,3%
chorale	4	4,3%
cirque et chorale	4	4,3%
basketball	3	3,2%
cirque	3	3,2%
sport	2	2,1%
foot en salle	2	2,1%
aumonerie	2	2,1%
escalade et chorale	1	1,1%
escalade et badminton	1	1,1%
danse	1	1,1%
cross	1	1,1%
cirque chorale	1	1,1%
chorale + cirque	1	1,1%
badminton,cirque	1	1,1%
badminton volley basketball	1	1,1%
badminton et escalade	1	1,1%
aumônerie et escalade	1	1,1%
athlétisme, handball	1	1,1%
athlétisme et escalade	1	1,1%
athlétisme et atelier vitrail	1	1,1%
atelier vitrail	1	1,1%
ateleir vitrail	1	1,1%
théâtre	1	1,1%
tennis	1	1,1%
sport	1	1,1%
la danse	1	1,1%
la chorale	1	1,1%
hockey sur glace	1	1,1%
handball et athlétisme	1	1,1%
football en salle	1	1,1%
foot et hand	1	1,1%
foot et badminton	1	1,1%
escalde et handball	1	1,1%
escalade et cirque	1	1,1%
Total	94	100,0%

540 observations

Dans quel cadre pratiques-tu cette activité ?		
	Nb	% obs.
Avec l'UNSS ou l'UGSEL	44	8,1%
A l'heure de midi	29	5,4%
Autre	28	5,2%
Après l'aide aux devoirs	1	0,2%
Total	540	

Si "autre", peux-tu préciser :		
	Nb	% cit.
mercredi après-midi	3	16,7%
le mercredi	3	16,7%
le mercredi après-midi	2	11,1%
le soir le vendredi	1	5,6%
l'après-midi	1	5,6%
heures banalisées	1	5,6%
ca dépend	1	5,6%
Association sportive	1	5,6%
après-midi	1	5,6%
après les cours	1	5,6%
UGSEL	1	5,6%
mercredi après midi, avec l'AS St Anne	1	5,6%
mercredi à 13h	1	5,6%
Total	18	100,0%

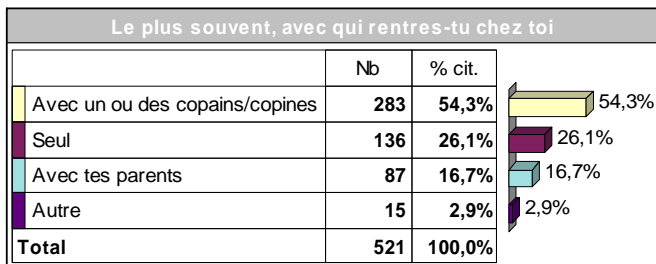
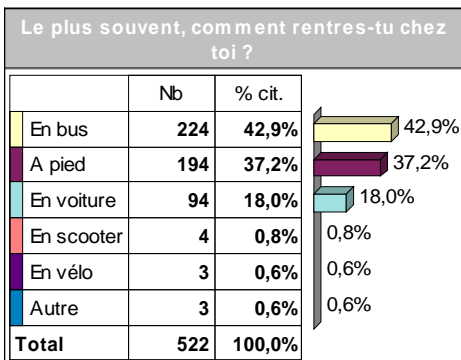
540 observations

LE SOIR APRES LE COLLEGE...

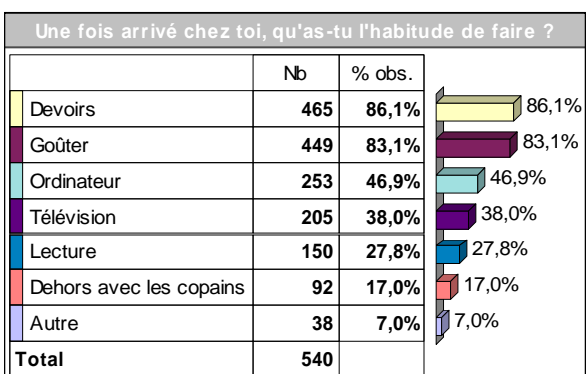
Quand tu as fini tes cours, rentres-tu directement chez toi ?		
	Nb	% cit.
Oui	308	59,0%
Ca dépend	198	37,9%
Non	16	3,1%
Total	522	100,0%

Si tu as répondu " non " ou " ça dépend " peux-tu préciser ce que tu fais ?		
	Nb	% cit.
ville	15	7,4%
amis	11	5,4%
sortir avec amis	11	5,4%
rester avec amis	8	3,9%
en ville	6	3,0%
sport	5	2,5%
ville avec amis	5	2,5%
Je vais en ville	4	2,0%
aller en ville	3	1,5%
je reste discuter	2	1,0%
heure fin cours	2	1,0%
acheter des bonbons	2	1,0%
sortir	2	1,0%
musique	2	1,0%
je vais en permanence	2	1,0%
chez amis,soirée, rugby	1	0,5%
chez amis	1	0,5%
basketball	1	0,5%
avec amis	1	0,5%
amis, rejoins ma mère en ville, grands-parents	1	0,5%
aller chez les grands-parents	1	0,5%
aller chez des copains	1	0,5%
aller chez des amis	1	0,5%
dormir chez amis	1	0,5%
chez grands-parents	1	0,5%
en ville et dans les parcs	1	0,5%
en ville avec amis	1	0,5%
discuter avec amis	1	0,5%
devoirs	1	0,5%
dépend des jours des fois courses avec sa mère	1	0,5%
de mon envie	1	0,5%
de l'heure de fin de cours	1	0,5%
danse ou équitation	1	0,5%
course	1	0,5%
copains copines	1	0,5%
cinéma / sortir avec amis	1	0,5%
chez petite amie et ...	1	0,5%
chez parents	1	0,5%
chez grand-mère	1	0,5%
chez des copines	1	0,5%
...	98	48,3%
Total	203	100,0%

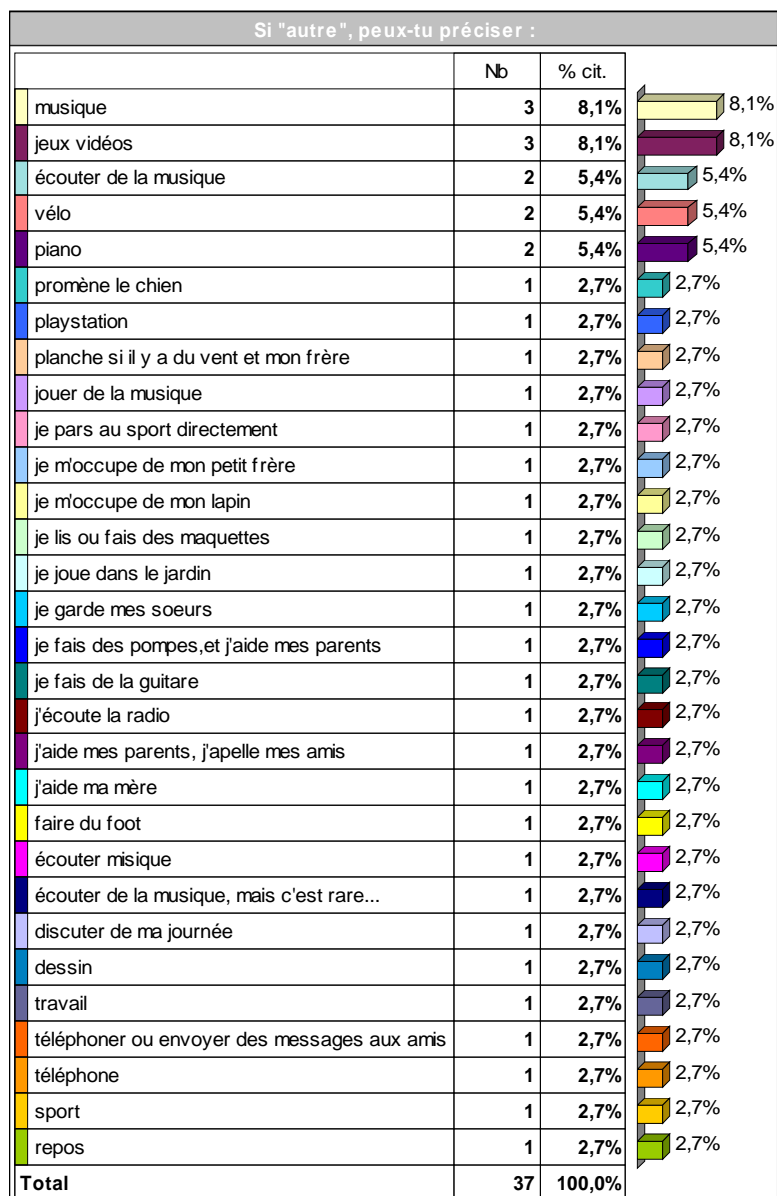
540 observations



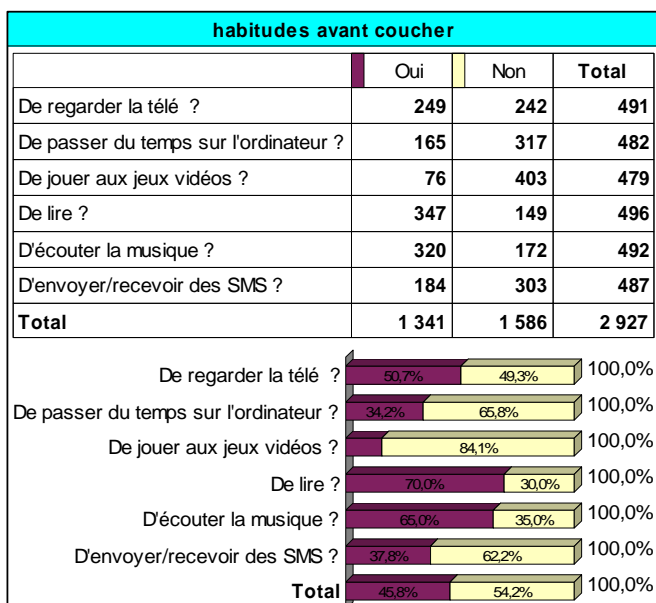
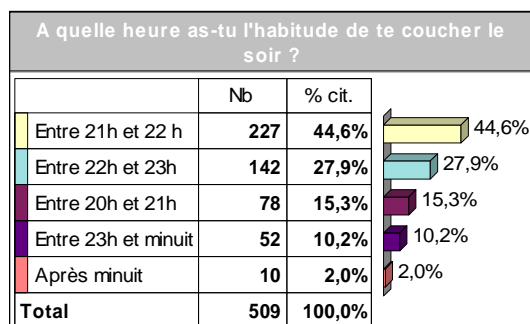
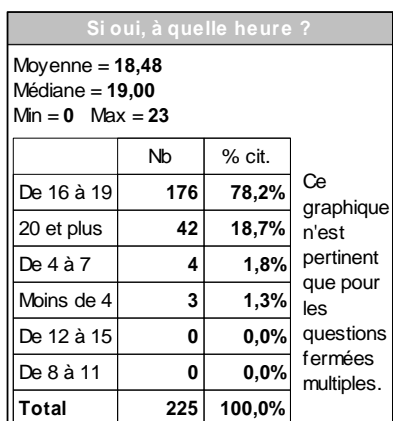
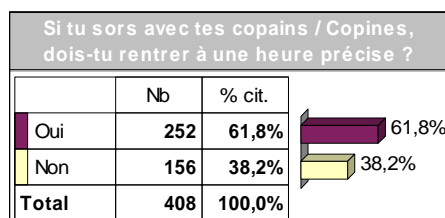
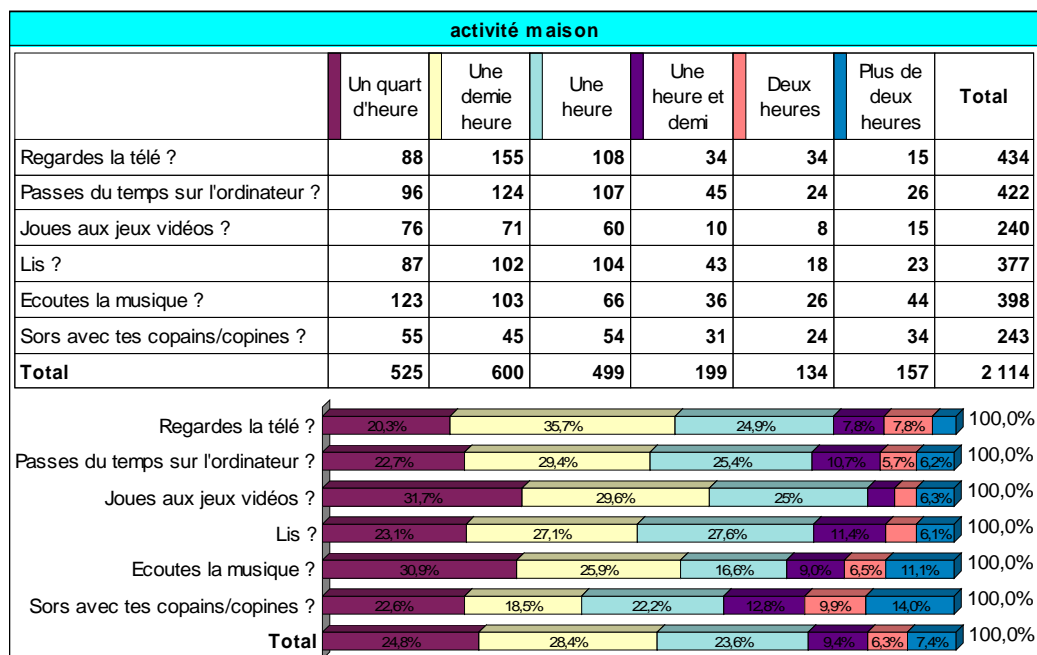
A LA MAISON



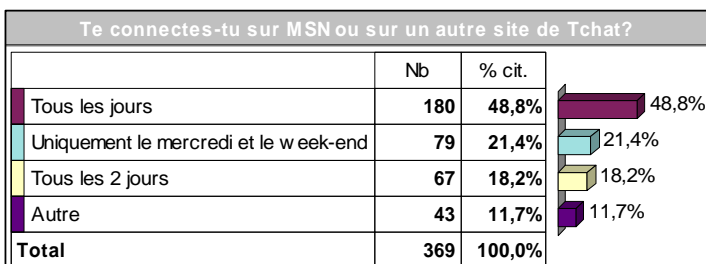
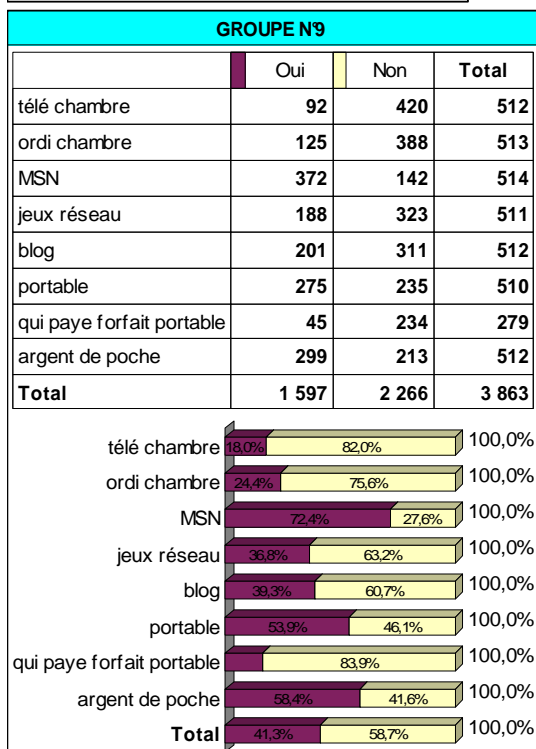
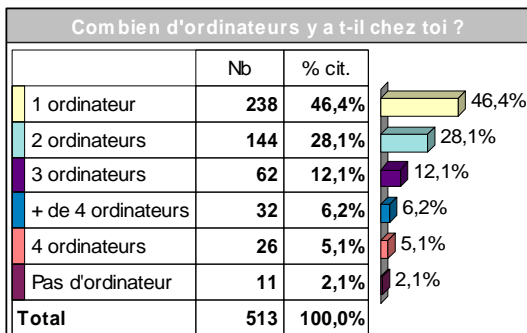
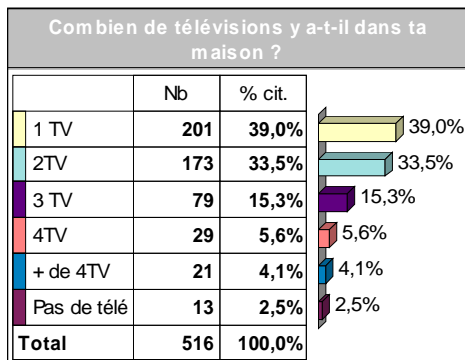
540 observations



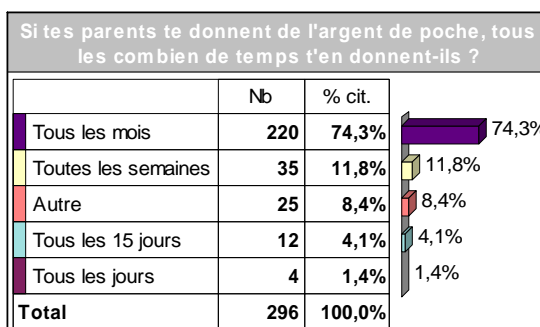
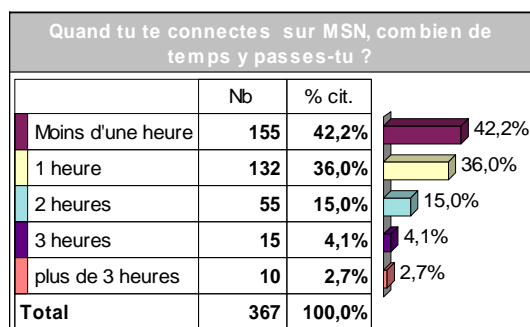
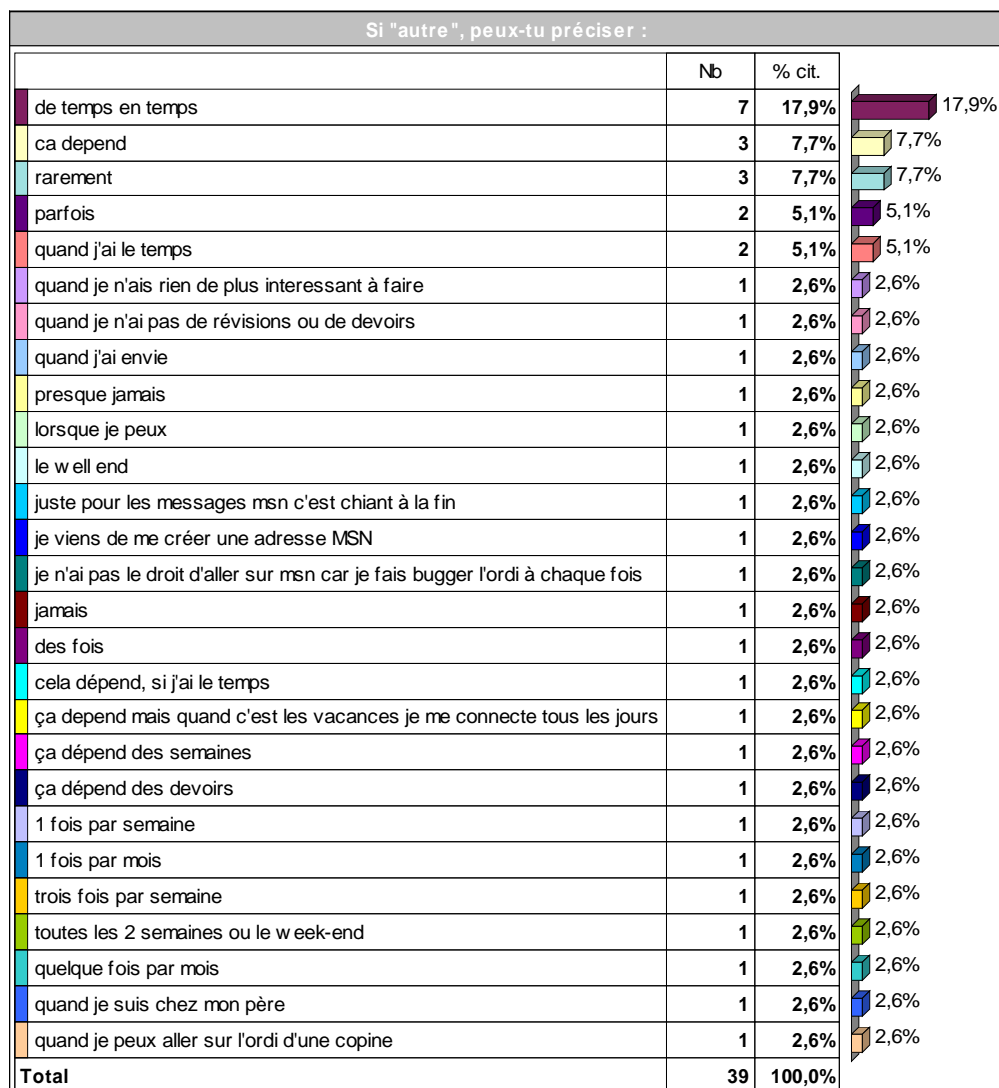
540 observations



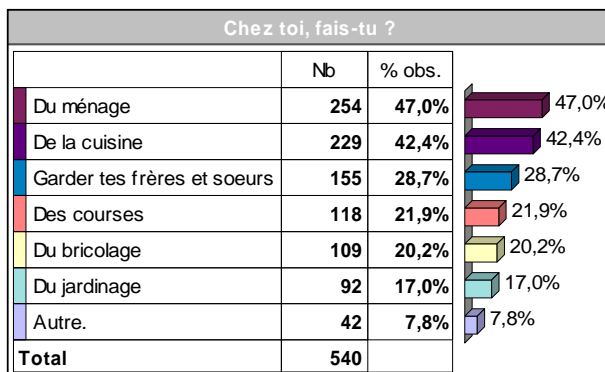
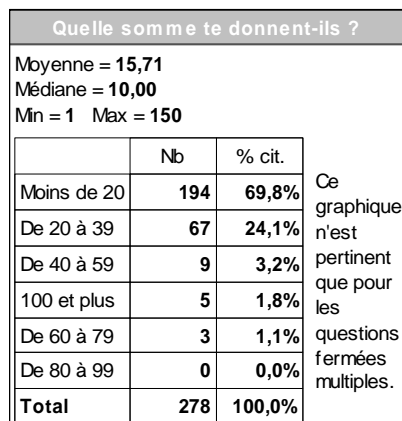
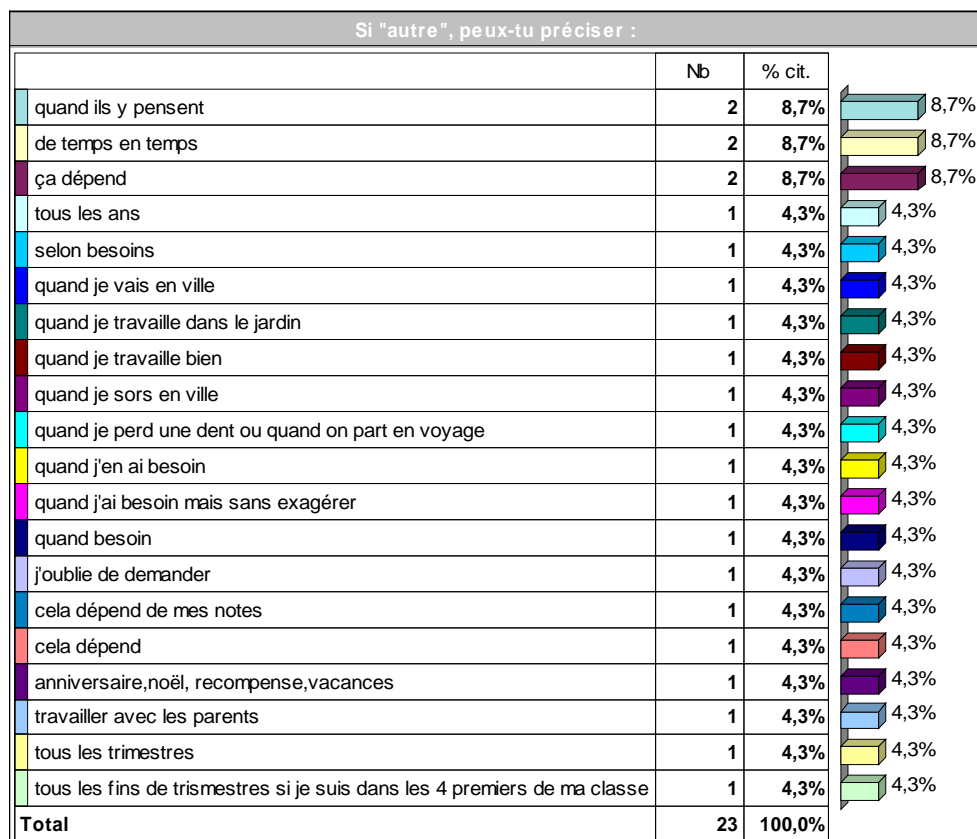
540 observations



540 observations



540 observations

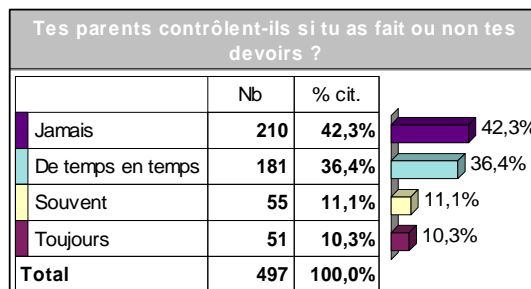
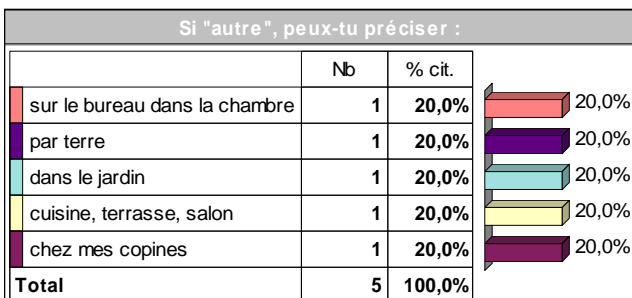
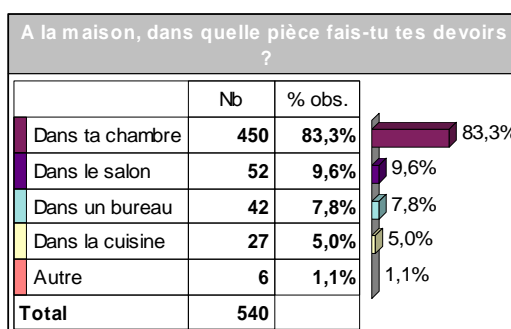
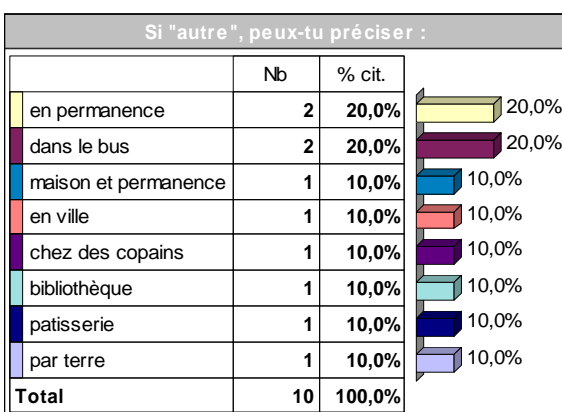
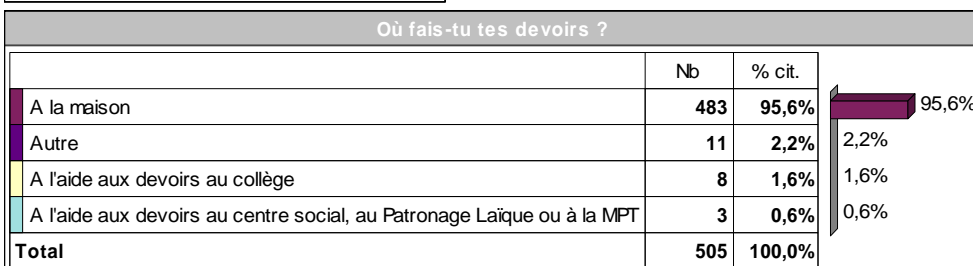
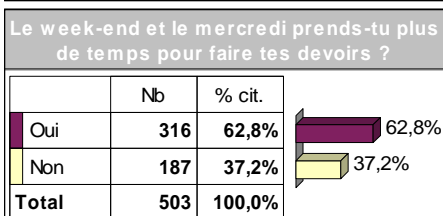
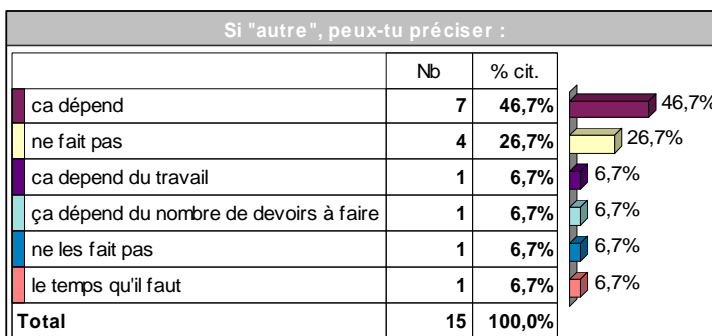
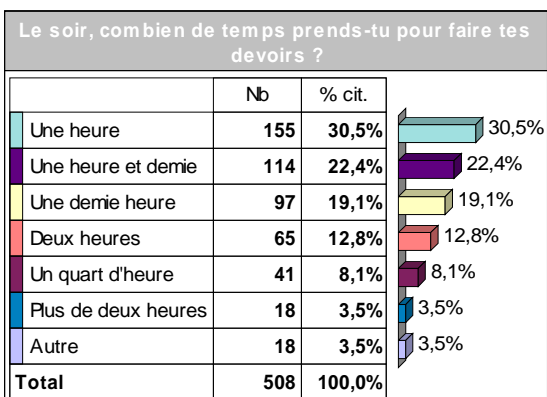


540 observations

Si "autre", peux-tu préciser :		
	Nb	% cit.
vaisselle	3	7,7%
rien	2	5,1%
vaiselle	1	2,6%
télévision	1	2,6%
sortir le chien	1	2,6%
reste avec ma soeur	1	2,6%
ranger ma chambre	1	2,6%
ranger chambre	1	2,6%
ordinateur,couture,dessin	1	2,6%
ordinateur, lecture et w ii	1	2,6%
ordinateur	1	2,6%
mettre le couvert	1	2,6%
mettre la table et la débarrasser	1	2,6%
mettre la table	1	2,6%
lire et travailler	1	2,6%
jouer de la musique	1	2,6%
joue avec le frère	1	2,6%
jeux vidéos	1	2,6%
je vide le lave vaisselle et je met la table	1	2,6%
je sors mon chien	1	2,6%
je garde mon chien	1	2,6%
je ferme les volets, mets la table et sors le chien	1	2,6%
je fais mon travail	1	2,6%
je fais de la guitare	1	2,6%
je dors	1	2,6%
j'aide mon père aux travaux dans la maison	1	2,6%
j'aide mes parents	1	2,6%
garder mes nièces	1	2,6%
garder mes cousins insupportables	1	2,6%
Garder ma nièce	1	2,6%
faire de la guitare	1	2,6%
devoirs	1	2,6%
autres tâches, diverses, pour aider parents.	1	2,6%
animaux domestiques	1	2,6%
vider le lave-vaisselle	1	2,6%
vaisselle,couvert	1	2,6%
Total	39	100,0%

540 observations

LE TEMPS DES DEVOIRS



540 observations

Récites-tu tes leçons à tes parents ?			
	Nb	% cit.	
De temps en temps	190	38,2%	38,2%
Jamais	187	37,6%	37,6%
Souvent	73	14,7%	14,7%
Toujours	48	9,6%	9,6%
Total	498	100,0%	

Les cours particuliers

As-tu déjà reçu des cours particuliers ?			
	Nb	% cit.	
Non	365	73,3%	73,3%
Oui	133	26,7%	26,7%
Total	498	100,0%	

Étaient-ils payants ?			
	Nb	% cit.	
Oui	121	91,7%	91,7%
Non	11	8,3%	8,3%
Total	132	100,0%	

Est-ce toi qui avais demandé à recevoir ces cours ?			
	Nb	% cit.	
Oui	71	53,8%	53,8%
Non	61	46,2%	46,2%
Total	132	100,0%	

Si non, qui en a eu l'idée ?			
	Nb	% cit.	
Tes parents	57	93,4%	93,4%
Tes professeurs	3	4,9%	4,9%
Autre	1	1,6%	1,6%
Total	61	100,0%	

Si "autre", peux-tu préciser :			
	Nb	% cit.	
mon voisin qui est ancien prof de maths	1	100,0%	100,0%
Total	1	100,0%	

As-tu observé un changement dans tes résultats suite aux cours particuliers ?			
	Nb	% cit.	
Petite amélioration (1 à 2 points)	51	39,2%	39,2%
Nette amélioration (3 à 4 points)	38	29,2%	29,2%
Résultats sans changement	22	16,9%	16,9%
Forte amélioration (5 à 6 points ou plus)	10	7,7%	7,7%
Moins bons résultats	9	6,9%	6,9%
Total	130	100,0%	

L'aide aux devoirs ou l'accompagnement scolaire au collège ou dans les Maisons Pour Tous, Centres sociaux ou Patronages Laïques

Vas-tu à l'aide aux devoirs ou l'accompagnement scolaire ?			
	Nb	% cit.	
Non	453	92,6%	92,6%
Oui, dans ton collège	33	6,7%	6,7%
Oui, au centre social à la Maison Pour Tous, au patronage Laïque	3	0,6%	0,6%
Total	489	100,0%	

540 observations

Est-ce toi qui avais demandé à aller à l'aide aux devoirs ?		
	Nb	% cit.
Non	24	61,5%
Oui	15	38,5%
Total	39	100,0%

Si non, qui en a eu l'idée ?		
	Nb	% cit.
Tes professeurs	15	65,2%
Tes parents	8	34,8%
Autre	0	0,0%
Total	23	100,0%

Si "autre",
peux-tu
préciser :

As-tu observé un changement dans tes résultats suite à l'aide aux devoirs ?		
	Nb	% cit.
Petite amélioration (1 à 2 points)	17	51,5%
Résultats sans changement	7	21,2%
Nette amélioration (3 à 4 points)	4	12,1%
Moins bons résultats	4	12,1%
Forte amélioration (5 à 6 points ou plus)	1	3,0%
Total	33	100,0%

Vas-tu à l'aide aux devoirs de manière régulière ?		
	Nb	% cit.
Oui	22	71,0%
Non	9	29,0%
Total	31	100,0%

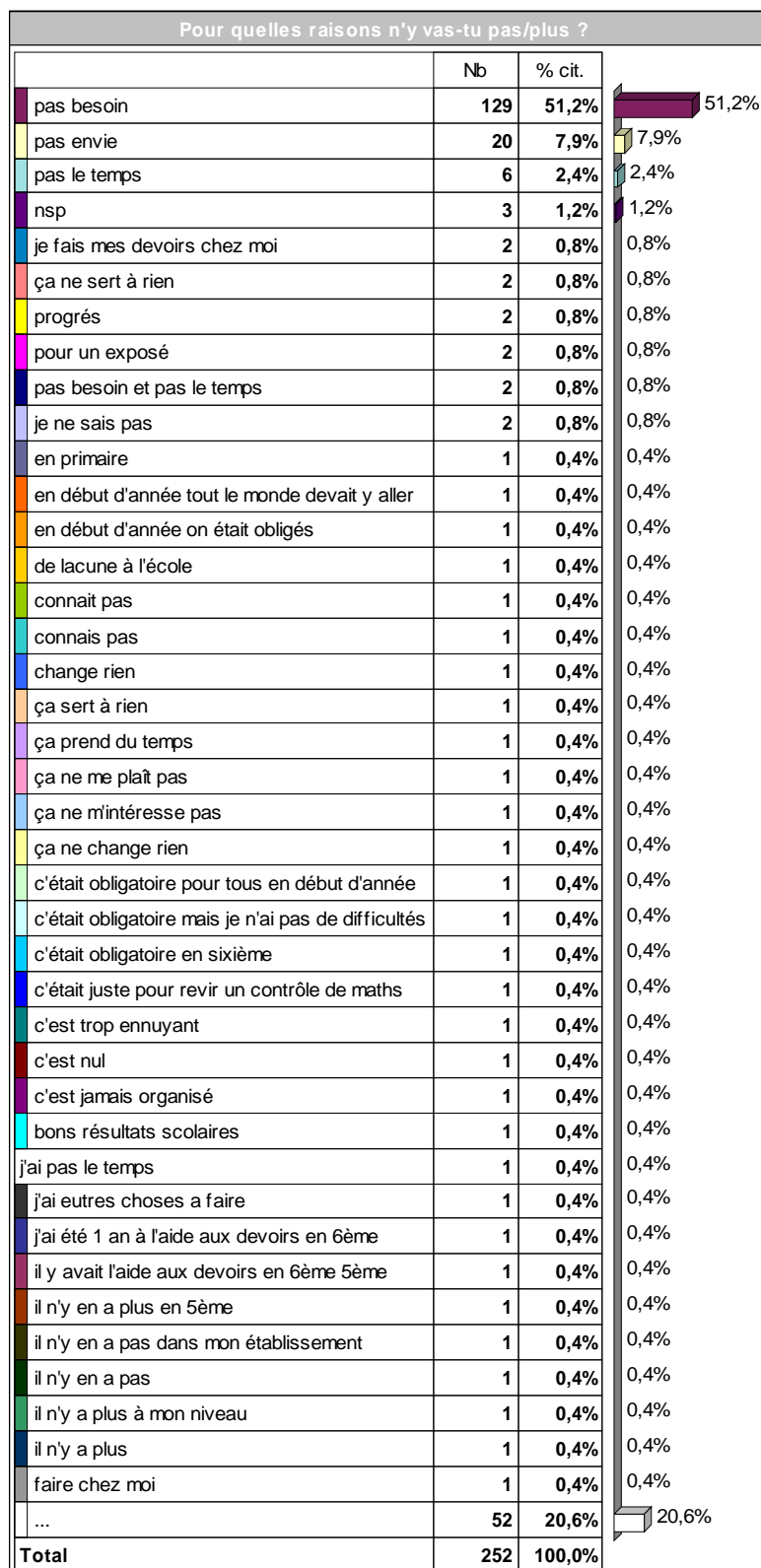
Si oui, quand y vas-tu ?		
	Nb	% cit.
2 soirs par semaine	10	32,3%
1 soir par semaine	10	32,3%
Autre	4	12,9%
3 soirs par semaine	4	12,9%
4 soirs par semaine	3	9,7%
Total	31	100,0%

Si non, quand y vas-tu ?		
	Nb	% cit.
Quand tu en as besoin	7	41,2%
Autre	5	29,4%
Quand tu en as envie	5	29,4%
Total	17	100,0%

Si "autre", peux-tu préciser :		
	Nb	% cit.
lundi matin et mardi soir	1	50,0%
1 heure par semaine	1	50,0%
Total	2	100,0%

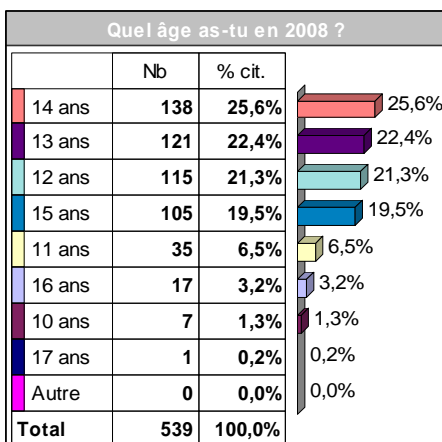
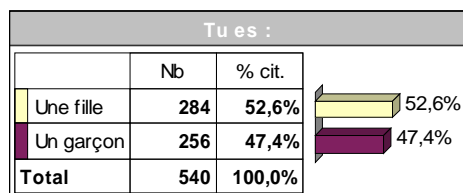
Si non, y es-tu déjà allé ?		
	Nb	% cit.
Non	290	78,8%
Oui	78	21,2%
Total	368	100,0%

540 observations

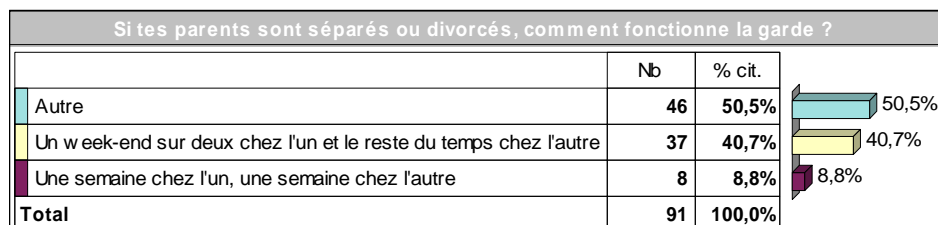
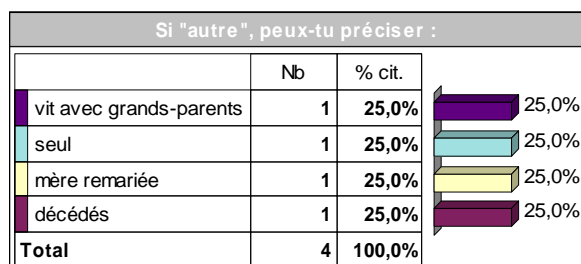
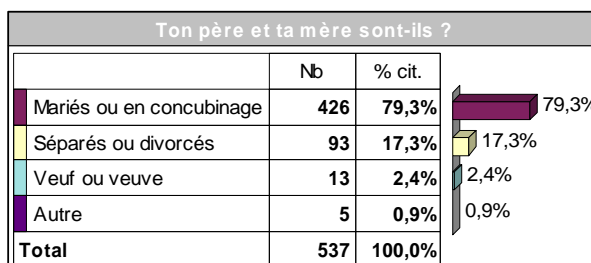
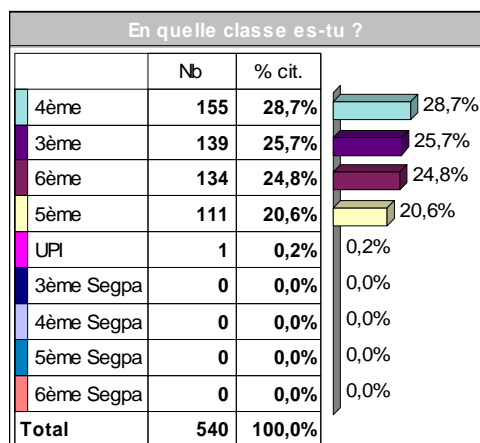


540 observations

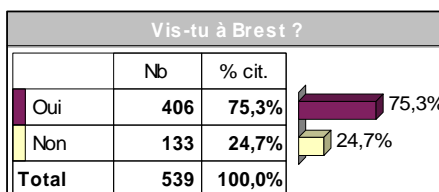
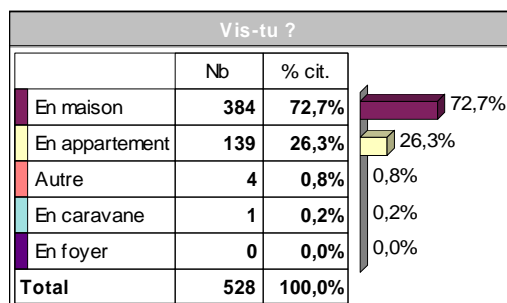
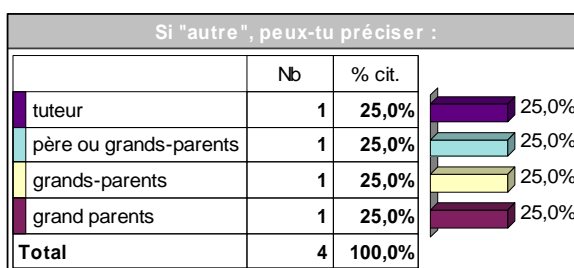
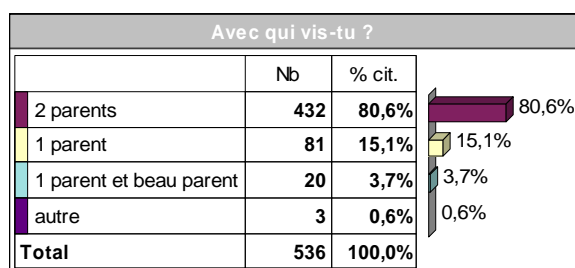
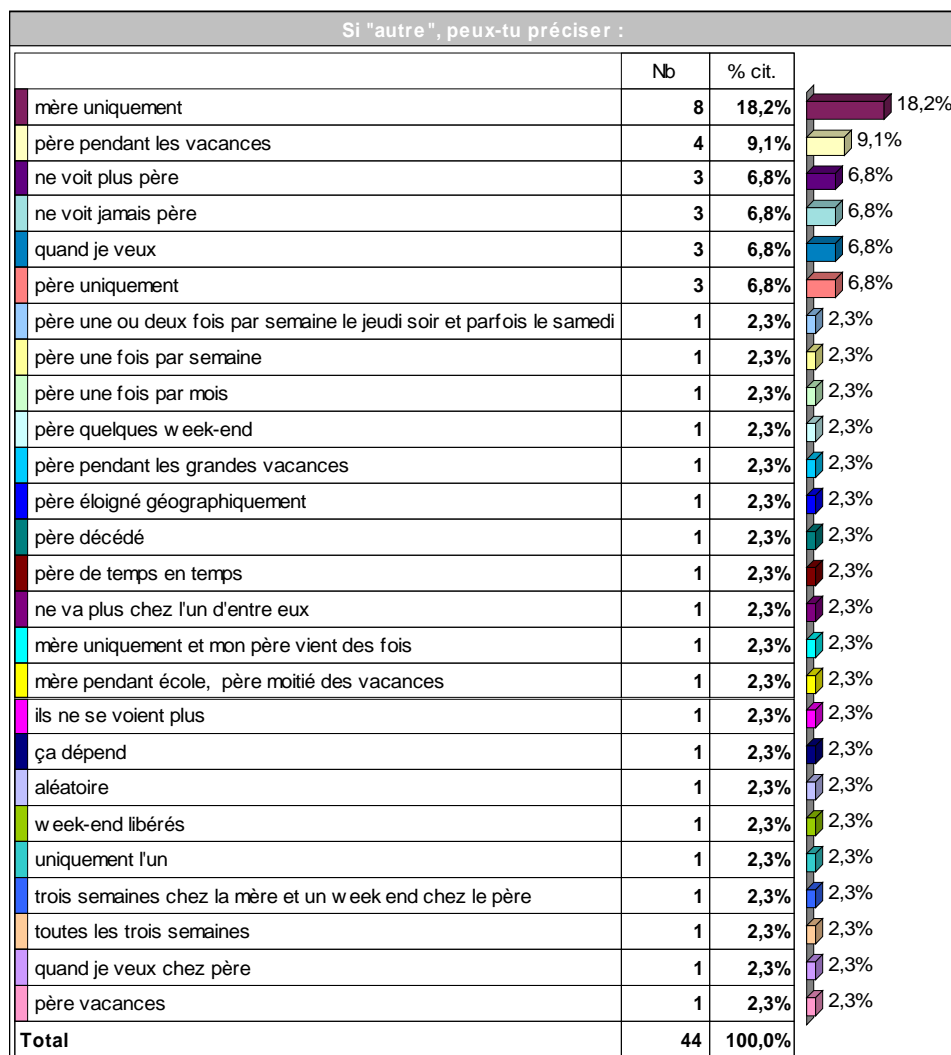
ET TOI ?



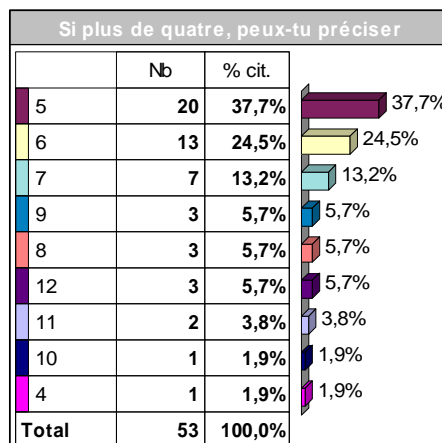
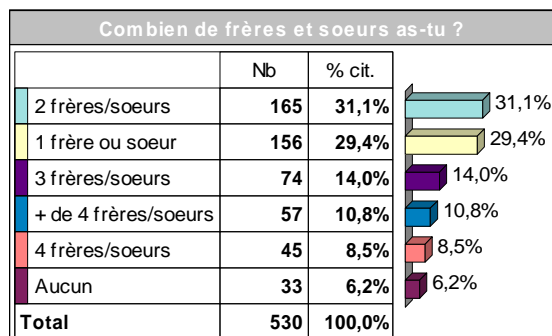
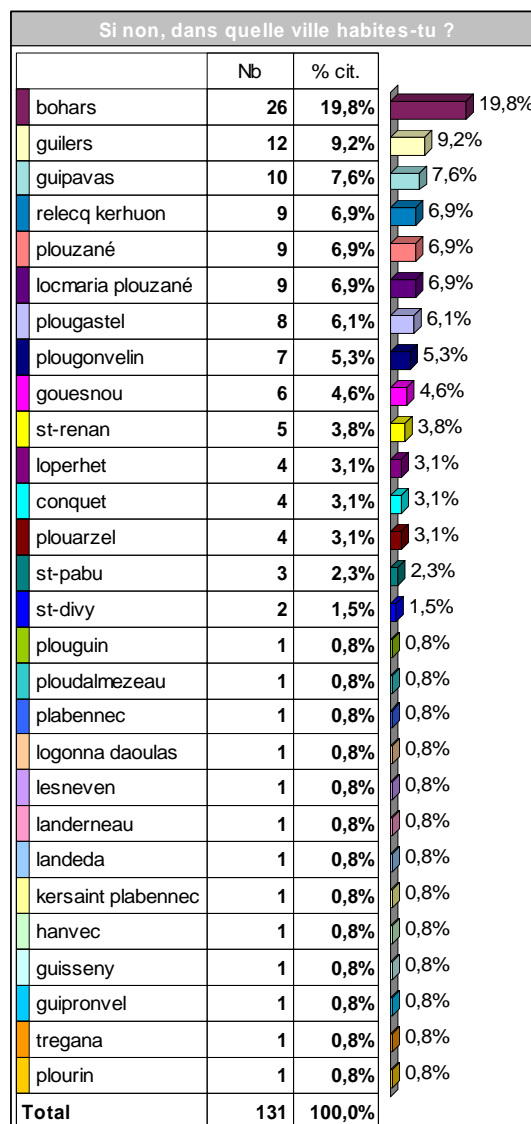
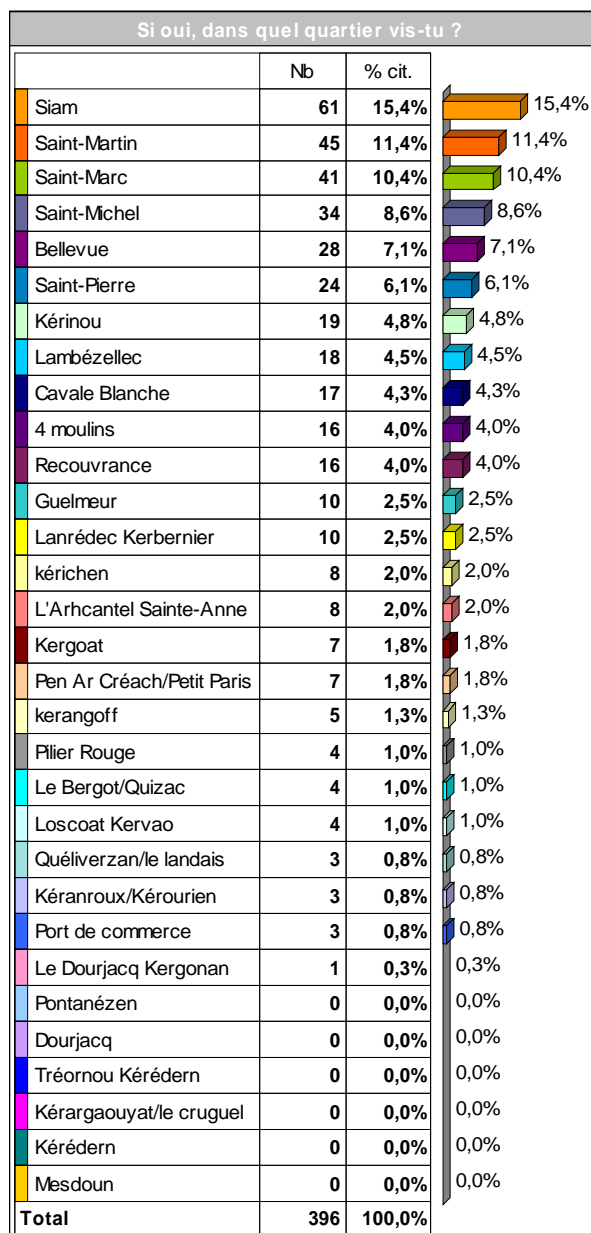
Si "autre",
peux-tu
préciser :



540 observations



540 observations



540 observations

