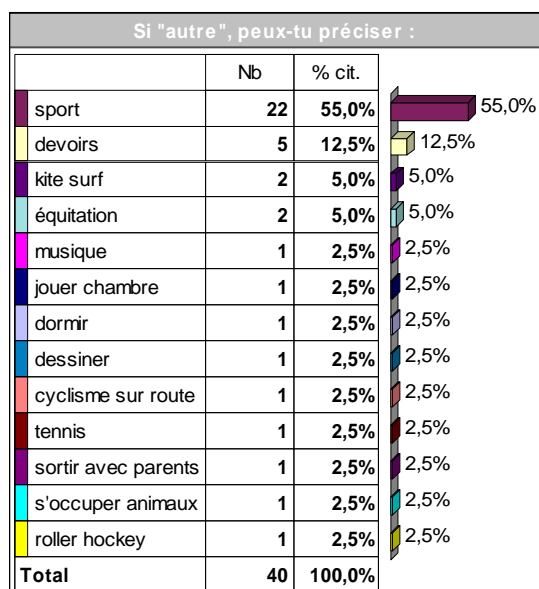
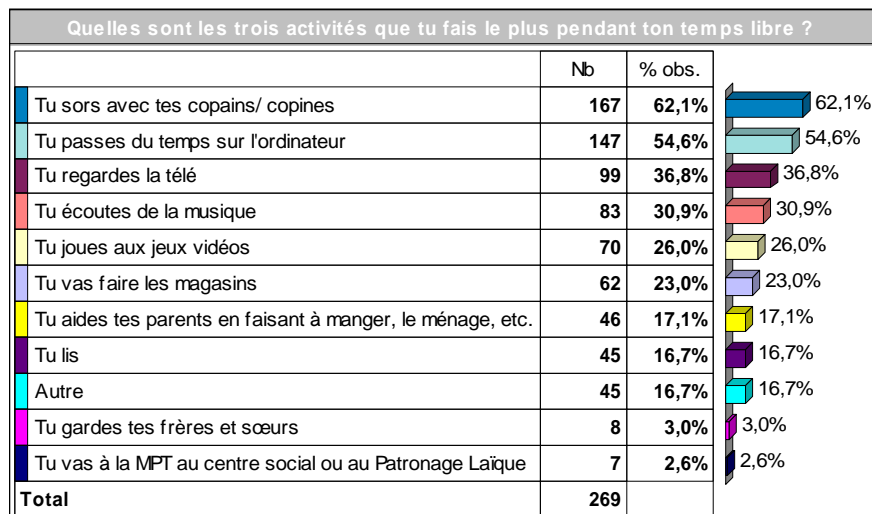
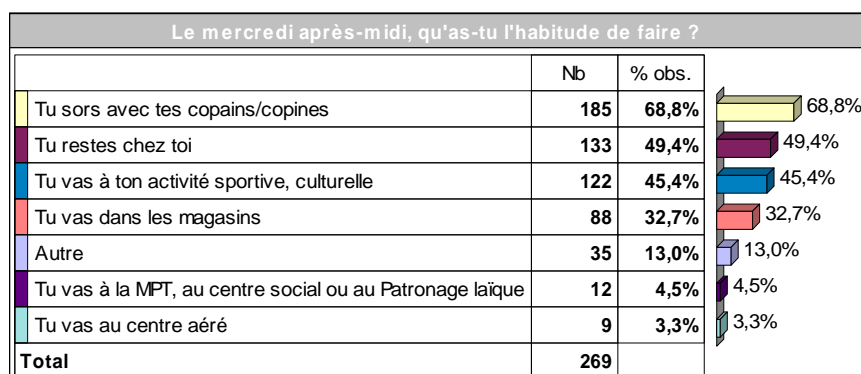


● Enquête sur le temps libre des collégiens - Collège Kérichen

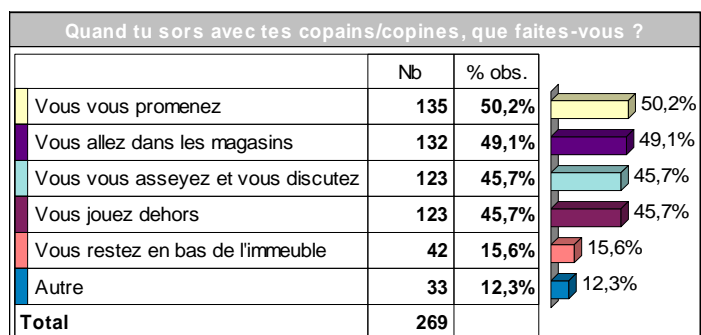
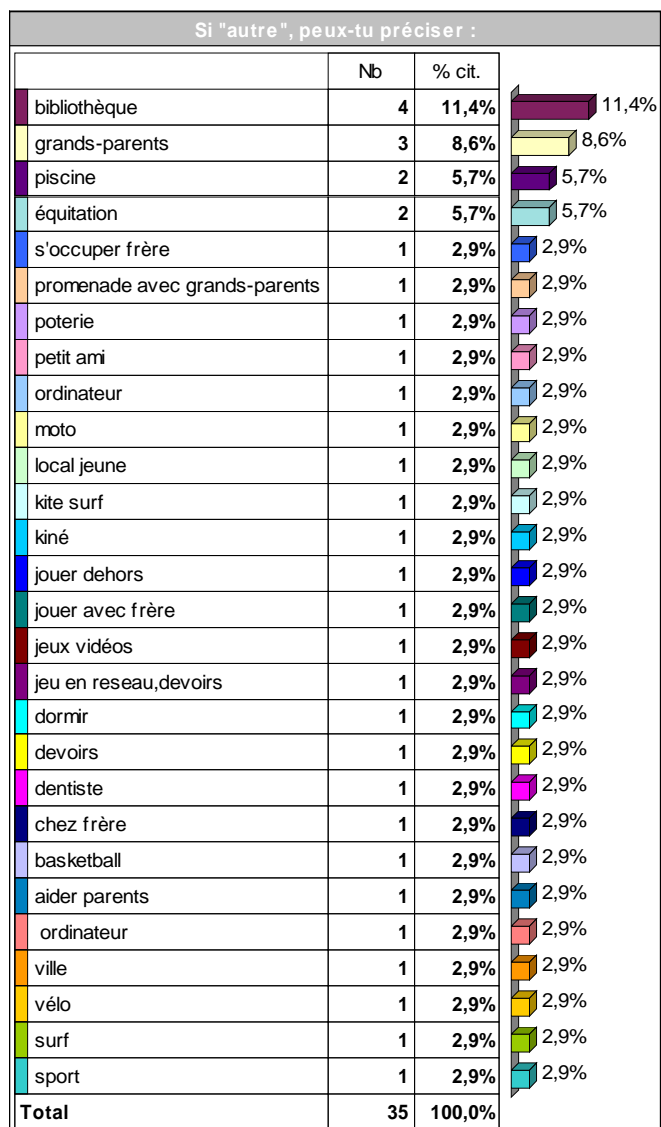
269 observations



LE MERCREDI APRES-MIDI



269 observations



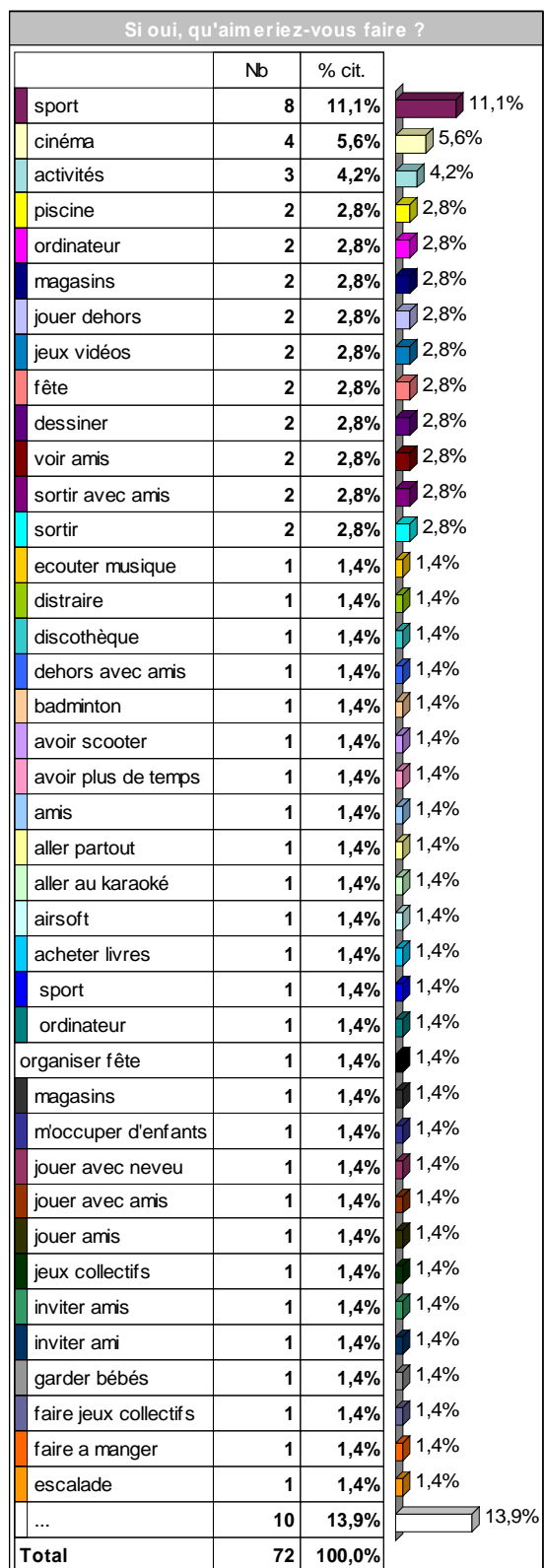
● Enquête sur le temps libre des collégiens - Collège Kérichen - page 3

269 observations

Si "autre", peux-tu préciser :		
	Nb	% cit.
sport	3	9,1%
jeux vidéos	3	9,1%
cinéma	3	9,1%
fête	2	6,1%
piscine	1	3,0%
parc	1	3,0%
on escalade les immeubles devant le petit kerzu	1	3,0%
local jeune plougastel	1	3,0%
laser game	1	3,0%
jouer maison	1	3,0%
jouer chez amis	1	3,0%
habite trop loin des amis	1	3,0%
fumer	1	3,0%
football	1	3,0%
escalade	1	3,0%
chez moi	1	3,0%
chez amis	1	3,0%
bois	1	3,0%
body board	1	3,0%
basketball	1	3,0%
activités	1	3,0%
laser game	1	3,0%
vélo	1	3,0%
surf	1	3,0%
skate	1	3,0%
plage	1	3,0%
Total	33	100,0%

Vous arrive t-il de vous ennuyer ?		
	Nb	% cit.
Oui	134	50,4%
Non	132	49,6%
Total	266	100,0%

269 observations



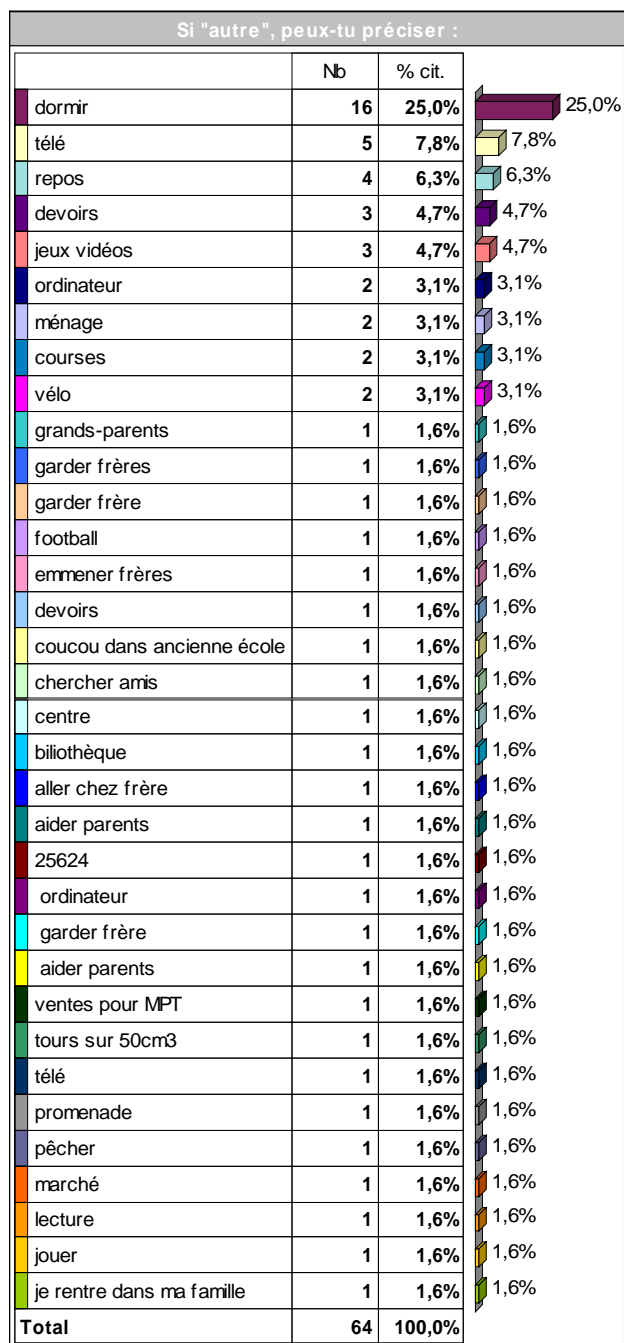
269 observations

LE SAMEDI MATIN

Profites-tu du samedi matin pour dormir plus tard ?		
	Nb	% cit.
Oui	204	77,9%
Non	58	22,1%
Total	262	100,0%

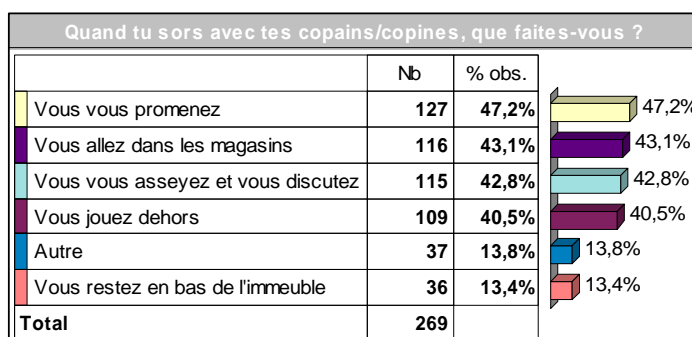
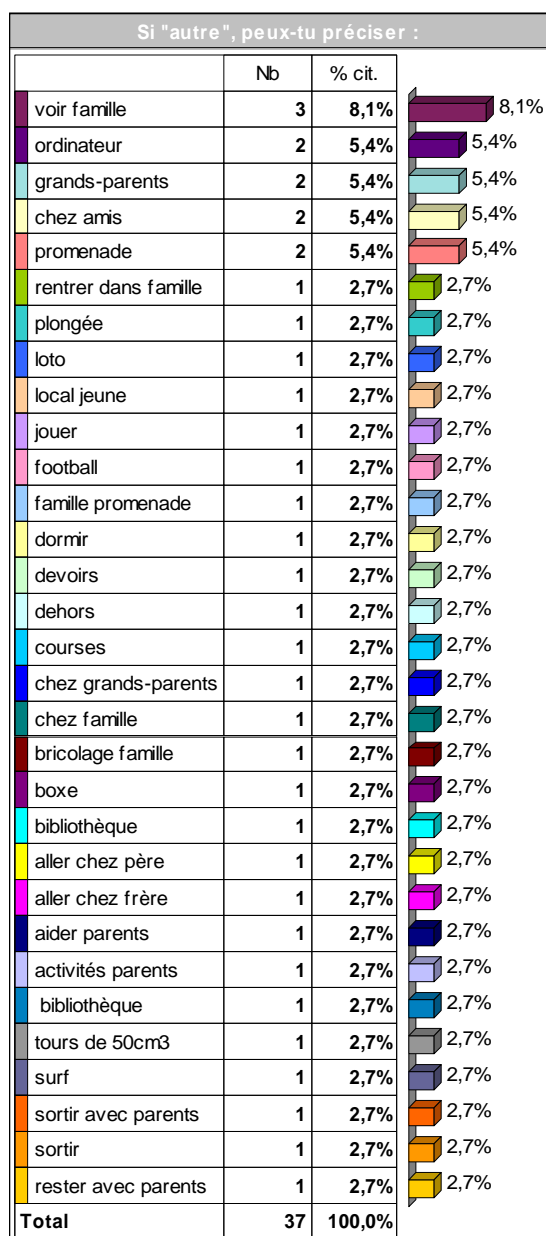
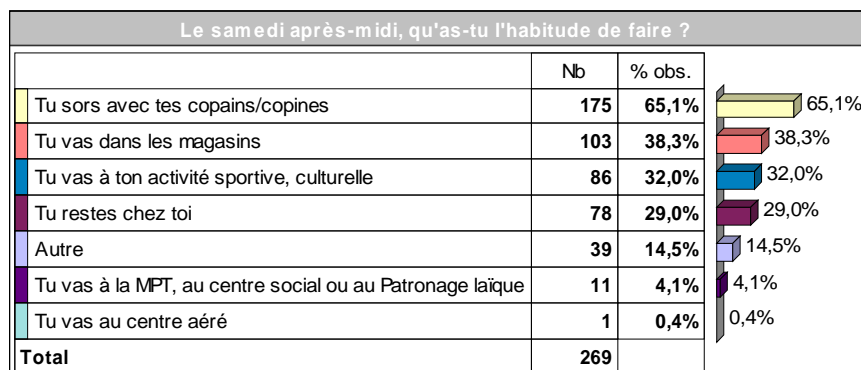
Que fais-tu le samedi matin ?		
	Nb	% obs.
Tu restes chez toi	213	79,2%
Autre	63	23,4%
Tu vas dans les magasins	42	15,6%
Tu sors avec tes copains/copines	39	14,5%
Tu vas à ton activité sportive, culturelle	25	9,3%
Tu vas à la MPT, au centre social ou au Patronage laïque	4	1,5%
Total	269	

269 observations



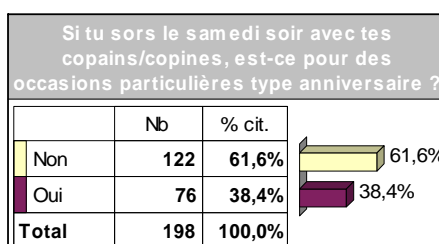
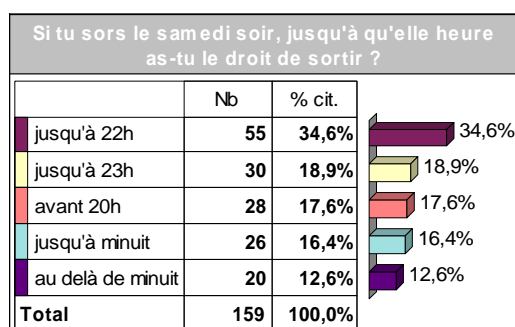
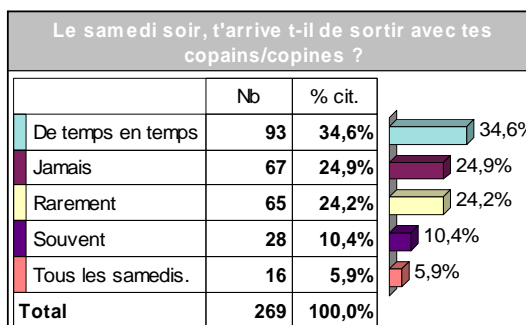
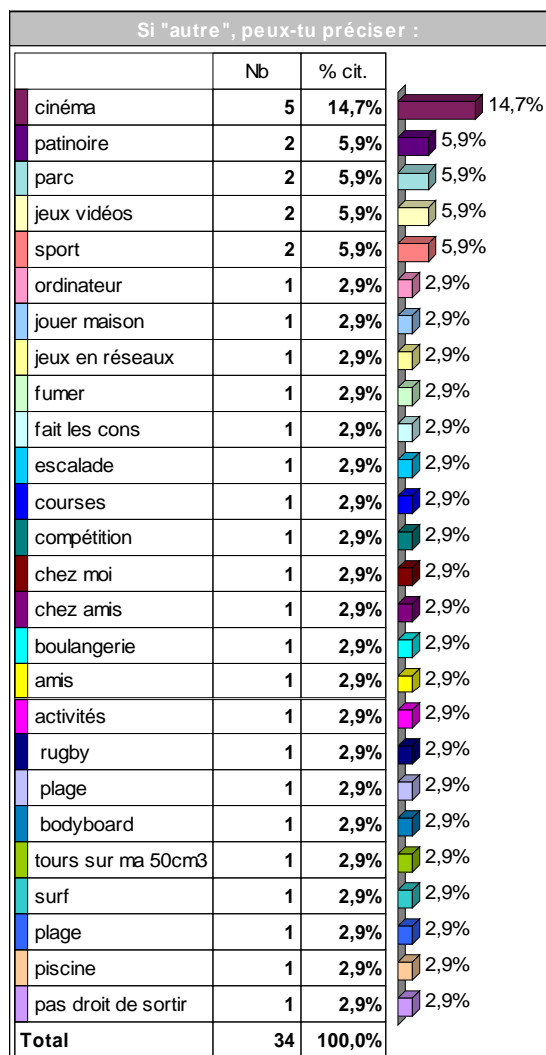
269 observations

LE SAMEDI APRES-MIDI



● Enquête sur le temps libre des collégiens - Collège Kérichen - page 8

269 observations



269 observations

LE DIMANCHE

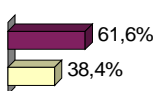
Que fais-tu le dimanche ?		
	Nb	% obs.
Tu restes chez toi	152	56,5%
Tu vas te promener en famille	128	47,6%
Tu sors avec tes copains/copines	98	36,4%
Autre	40	14,9%
Tu vas dans les magasins	7	2,6%
Total	269	

si "autre", peux-tu préciser ?		
	Nb	% cit.
sport	6	14,3%
piscine	3	7,1%
dormir	2	4,8%
devoirs	2	4,8%
vélo	2	4,8%
grands-parents	2	4,8%
promenade	1	2,4%
plage	1	2,4%
pique-nique	1	2,4%
petit ami	1	2,4%
ordinateur	1	2,4%
mosquée	1	2,4%
jouer	1	2,4%
jeux vidéos	1	2,4%
jardiner	1	2,4%
inviter amis	1	2,4%
hockey	1	2,4%
faire un tour au bourg	1	2,4%
équitation	1	2,4%
devoir	1	2,4%
concours équitation	1	2,4%
compétition	1	2,4%
cinéma en famille	1	2,4%
chez amis	1	2,4%
activités	1	2,4%
voir famille	1	2,4%
tournois d'échecs	1	2,4%
tennis	1	2,4%
télé	1	2,4%
repos	1	2,4%
randonnée	1	2,4%
Total	42	100,0%

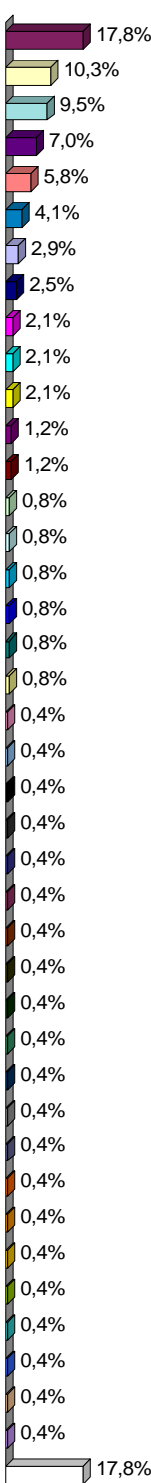
● Enquête sur le temps libre des collégiens - Collège Kérichen - page 10

269 observations

Est-ce que tu aimes le dimanche ?		
	Nb	% cit.
Oui	159	61,6%
Non	99	38,4%
Total	258	100,0%

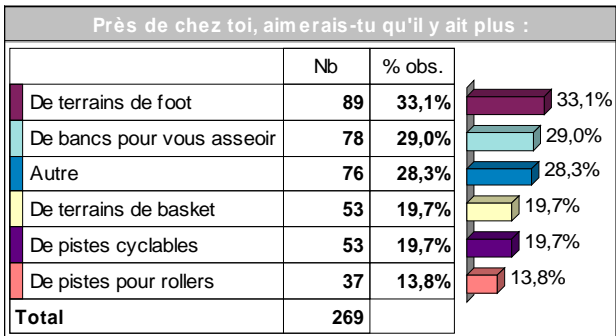


Pour quelles raisons ?		
	Nb	% cit.
repos	43	17,8%
pas école	25	10,3%
ennui	23	9,5%
magasins fermés	17	7,0%
école le lendemain	14	5,8%
rien à faire	10	4,1%
dormir	7	2,9%
tout est fermé	6	2,5%
en famille	5	2,1%
pas cours	5	2,1%
famille	5	2,1%
faire ce que je veux	3	1,2%
tranquille	3	1,2%
temps libre	2	0,8%
rester maison	2	0,8%
ordinateur	2	0,8%
fin du week end	2	0,8%
amis	2	0,8%
vélo	2	0,8%
libre	1	0,4%
en famille	1	0,4%
ennui magasins fermés	1	0,4%
dormir tard et se promener	1	0,4%
dormir plus tard	1	0,4%
devoirs	1	0,4%
devoirs	1	0,4%
détente	1	0,4%
dessin	1	0,4%
dernier jour de repos cours le lendemain	1	0,4%
déhors	1	0,4%
cours le lendemain	1	0,4%
calme	1	0,4%
c'est le week end	1	0,4%
temps libre	1	0,4%
sport	1	0,4%
s'amuser	1	0,4%
rien à télé	1	0,4%
rien à faire	1	0,4%
repos après compétition	1	0,4%
magasins fermés	1	0,4%
...	43	17,8%
Total	242	100,0%



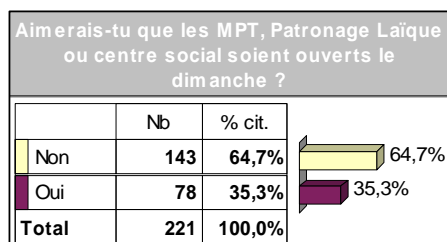
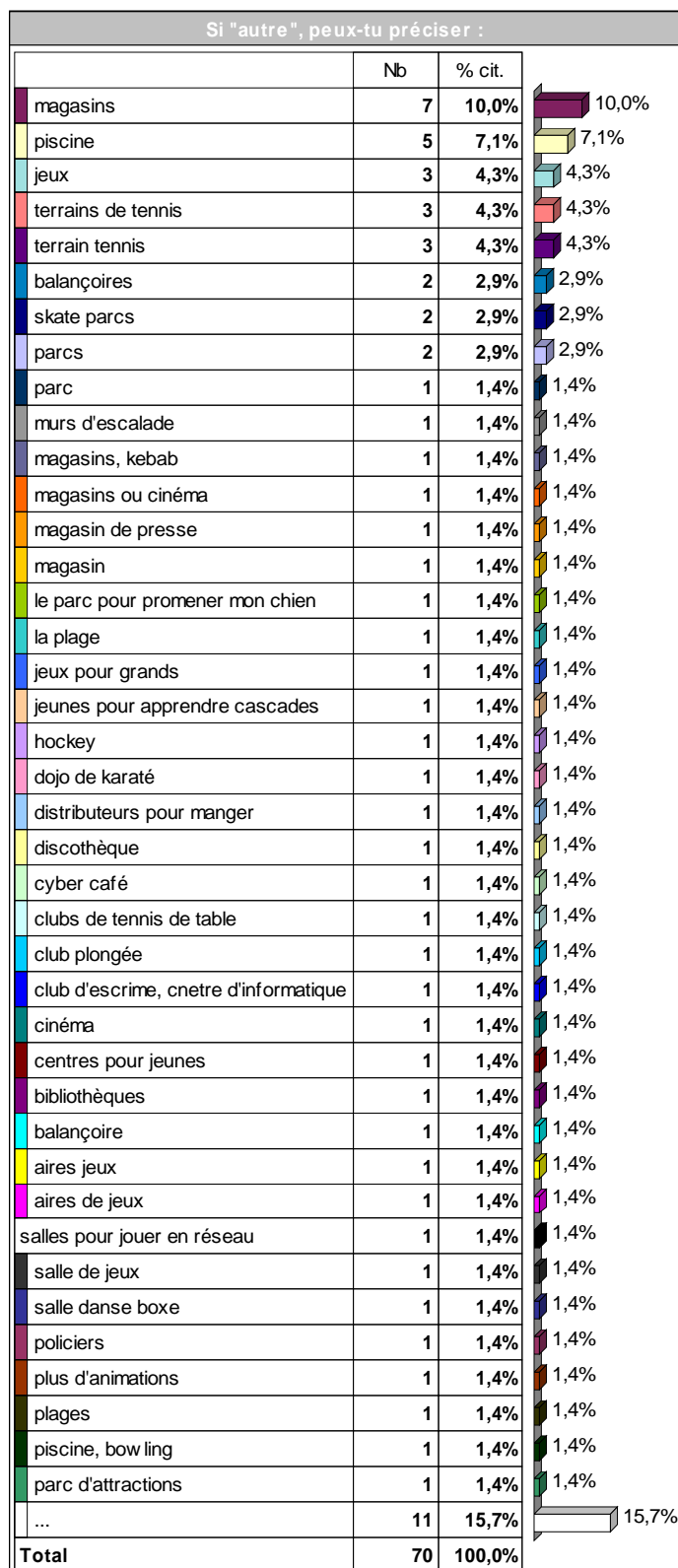
● Enquête sur le temps libre des collégiens - Collège Kérichen - page 11

269 observations



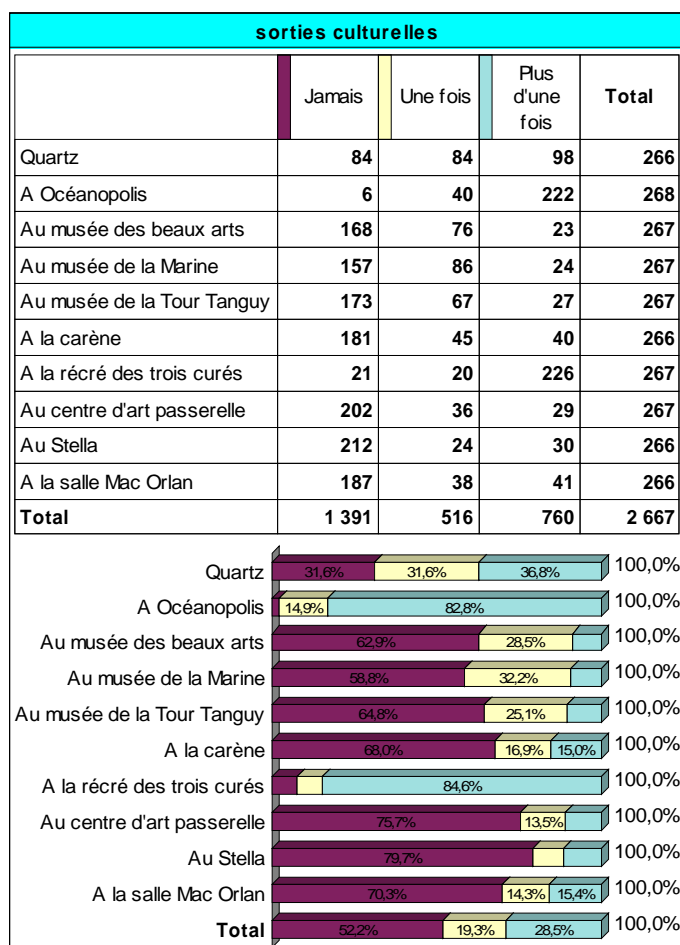
● Enquête sur le temps libre des collégiens - Collège Kérichen - page 12

269 observations



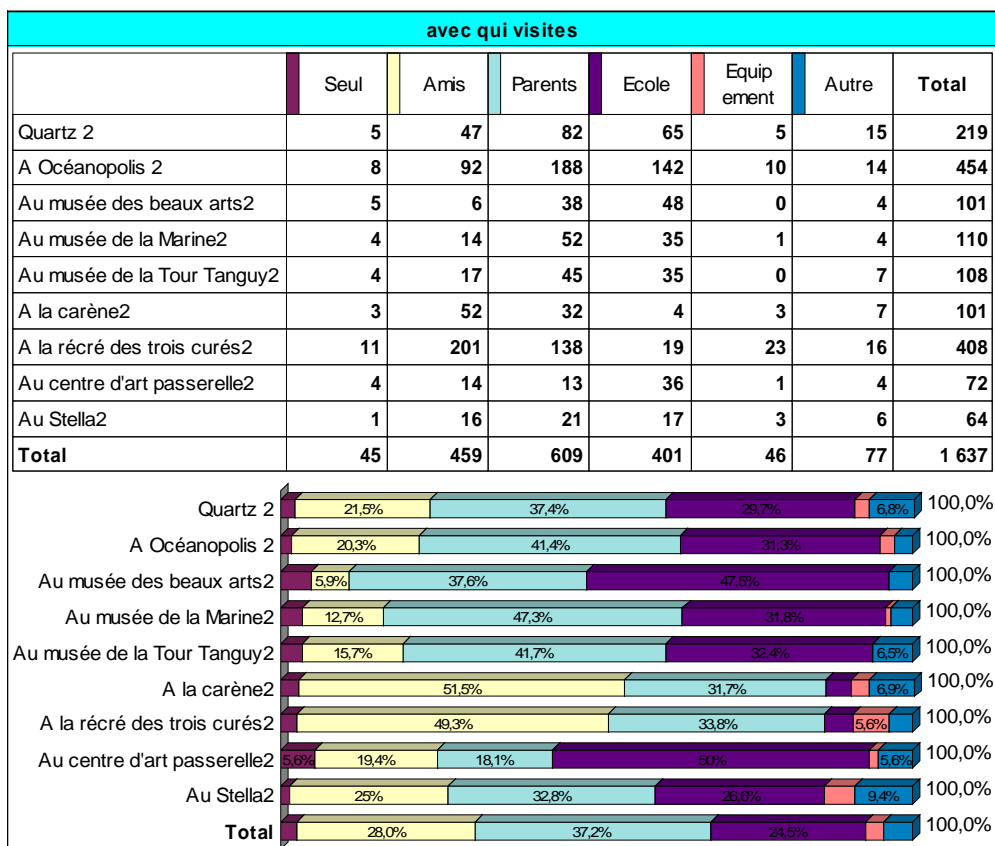
269 observations

LES SORTIES CULTURELLES, SPORTIVES, etc.



● Enquête sur le temps libre des collégiens - Collège Kérichen - page 14

269 observations



269 observations

A la salle Mac Orlan		
	Nb	% obs.
Parents	36	13,4%
Ecole	25	9,3%
Amis	14	5,2%
Equipement	4	1,5%
Autre	4	1,5%
Seul	3	1,1%
Total	269	

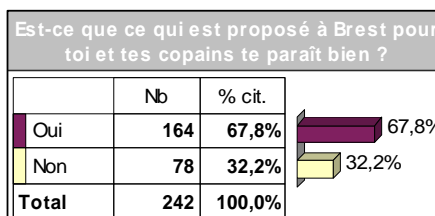
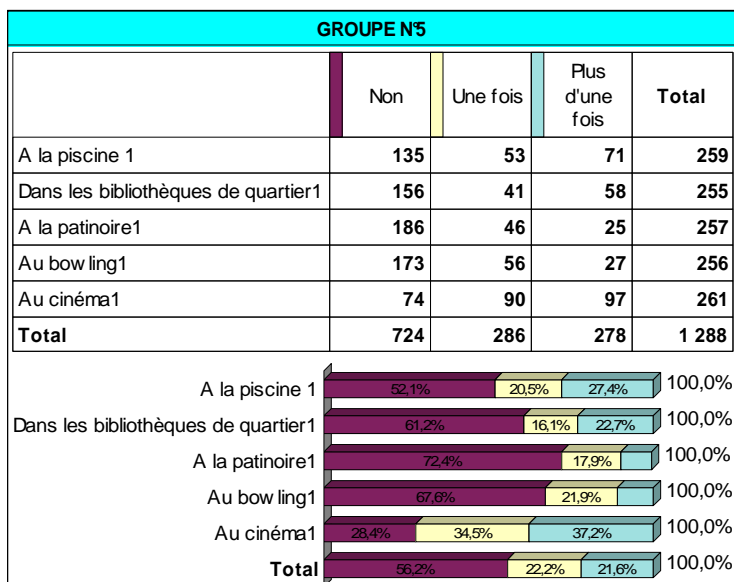
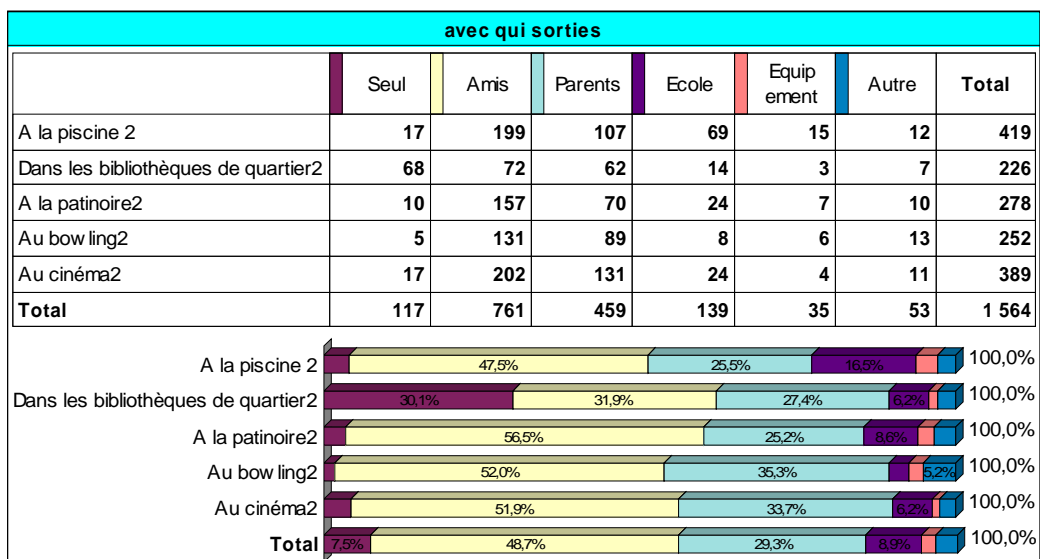
2007-2008				
	Jamais	Une fois	Plus d'une fois	Total
Quartz 1	193	40	23	256
A Océanopolis 1	127	88	45	260
Au musée des beaux arts1	236	15	3	254
Au musée de la Marine1	240	11	2	253
Au musée de la Tour Tanguy1	236	16	2	254
A la carène1	201	33	17	251
A la récré des trois curés1	110	76	72	258
Au centre d'art passerelle1	222	25	6	253
Au Stella1	236	9	7	252
A la salle Mac Orlan1	232	15	4	251
Total	2 033	328	181	2 542

Quartz 1	75,4%	15,6%	100,0%	
A Océanopolis 1	48,8%	33,8%	17,3%	100,0%
Au musée des beaux arts1	92,9%	7,1%	100,0%	
Au musée de la Marine1	94,9%	5,1%	100,0%	
Au musée de la Tour Tanguy1	92,9%	7,1%	100,0%	
A la carène1	80,1%	13,1%	100,0%	
A la récré des trois curés1	42,6%	29,5%	27,9%	100,0%
Au centre d'art passerelle1	87,7%	9,9%	100,0%	
Au Stella1	93,7%	6,3%	100,0%	
A la salle Mac Orlan1	92,4%	7,6%	100,0%	
Total	80,0%	12,9%	100,0%	

loisirs ext					
	Souvent	De temps en temps	Rarement	Jamais	Total
A la piscine ?	80	121	40	25	266
Dans les bibliothèques de quartier ?	46	49	67	101	263
A la patinoire ?	39	73	87	65	264
Au bowling ?	35	74	77	77	263
Au cinéma ?	125	105	23	12	265
Total	325	422	294	280	1 321

A la piscine ?	30,1%	45,5%	15,0%	9,4%	100,0%
Dans les bibliothèques de quartier ?	17,5%	18,6%	25,5%	38,4%	100,0%
A la patinoire ?	14,8%	27,7%	33,0%	24,6%	100,0%
Au bowling ?	13,3%	28,1%	29,3%	29,3%	100,0%
Au cinéma ?	47,2%	39,6%	8,7%	4,5%	100,0%
Total	24,6%	31,9%	22,3%	21,2%	100,0%

269 observations



269 observations

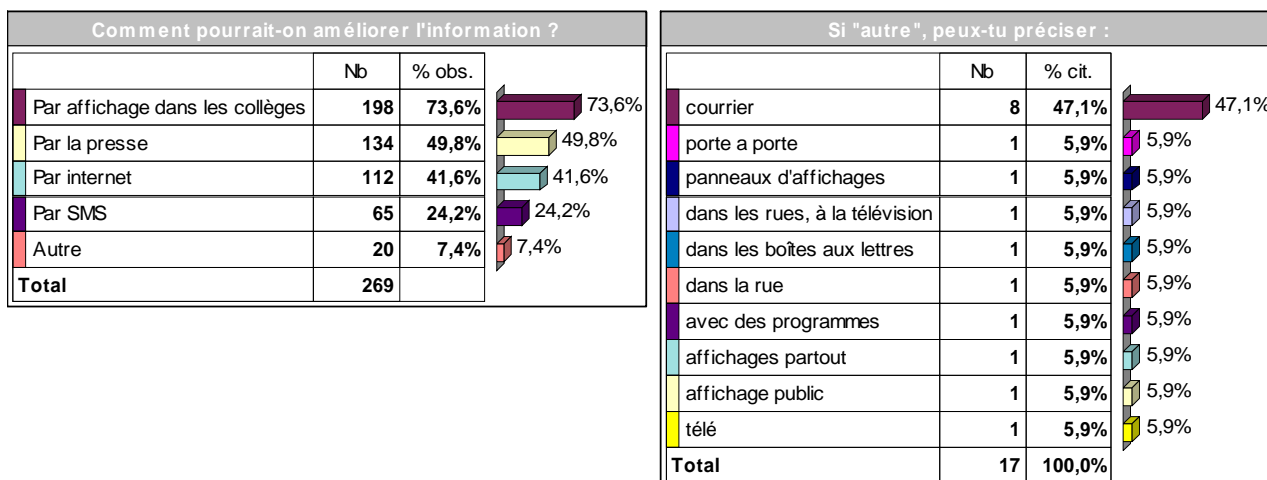
Pourquoi ?		
	Nb	% cit.
beaucoup d'activités	6	4,6%
activités diverses	5	3,8%
pleins d'activités	3	2,3%
pas assez de choses	2	1,5%
pas assez d'activités	2	1,5%
on s'amuse	2	1,5%
manque magasins	2	1,5%
il n'y a rien	2	1,5%
elles sont bien	2	1,5%
cinéma magasins	2	1,5%
choix	2	1,5%
ça me plaît	2	1,5%
c'est varié	2	1,5%
c'est pourri	2	1,5%
c'est bien	2	1,5%
pleins de choses	2	1,5%
pas grand chose	2	1,5%
pas assez de divertissements	2	1,5%
activités payantes	1	0,8%
activités nombreuses diverses	1	0,8%
activités amusantes	1	0,8%
sports	1	0,8%
c'est pour les petits et c'est payant	1	0,8%
c'est nul à chier	1	0,8%
c'est nul	1	0,8%
c'est développé	1	0,8%
c'est bien, on s'amuse	1	0,8%
c'est animé	1	0,8%
brest c'est pas apris	1	0,8%
bons complexes sportifs comme le petit kerzu	1	0,8%
beaucoup de choses affaire	1	0,8%
beaucoup de choses à faire	1	0,8%
beaucoup de choses	1	0,8%
beaucoup de choix	1	0,8%
beaucoup d'occupations	1	0,8%
beaucoup d'activités pour notre âge	1	0,8%
beaucoup choses	1	0,8%
beaucoup activités	1	0,8%
bcp d'activités	1	0,8%
amusant	1	0,8%
...	64	49,2%
Total	130	100,0%

269 observations

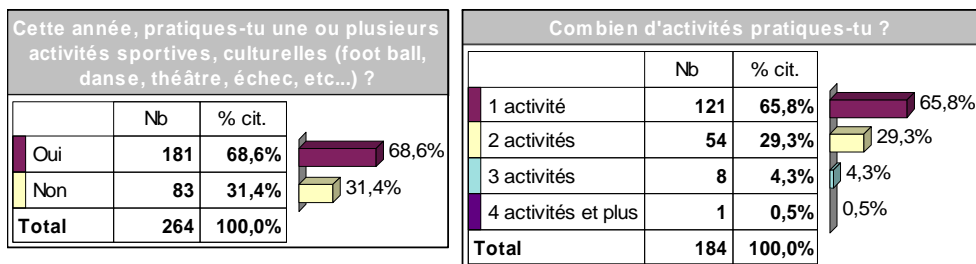
Qu'est-ce qui pourrait être amélioré selon toi ?		
	Nb	% cit.
tout	5	4,7%
parcs	4	3,7%
prix	3	2,8%
plus d'animation	2	1,9%
plus d'activités	2	1,9%
piscine	2	1,9%
les loisirs	2	1,9%
la propreté de la ville	2	1,9%
jeux	2	1,9%
rien	2	1,9%
quartiers	2	1,9%
plus magasins	2	1,9%
gymnase	1	0,9%
des narguiliés	1	0,9%
des choses pour les filles	1	0,9%
des allées avec plein de fleurs	1	0,9%
cités	1	0,9%
chiens dans parcs	1	0,9%
c'est bien comme ça	1	0,9%
bibliothèques	1	0,9%
batiments	1	0,9%
avoir plus de temps libre et moins d'école	1	0,9%
ambiance	1	0,9%
activités proposées dans MPT	1	0,9%
activités pour jeunes	1	0,9%
activités au collège	1	0,9%
activités	1	0,9%
et terrains en herbe	1	0,9%
le stade f. le blé	1	0,9%
le sport	1	0,9%
le gymnase et les immeubles	1	0,9%
le centre ville	1	0,9%
la surveillance en ville	1	0,9%
la skatepark pourrait etre plus accesible	1	0,9%
la propreté du port	1	0,9%
la propreté	1	0,9%
jeux à pontanézen	1	0,9%
jardin	1	0,9%
horaires activités	1	0,9%
hip-hop	1	0,9%
...	49	45,8%
Total	107	100,0%

As-tu le sentiment d'être bien informé au sujet des activités que tu peux faire à Brest ?		
	Nb	% cit.
Oui	134	52,1%
Non	123	47,9%
Total	257	100,0%

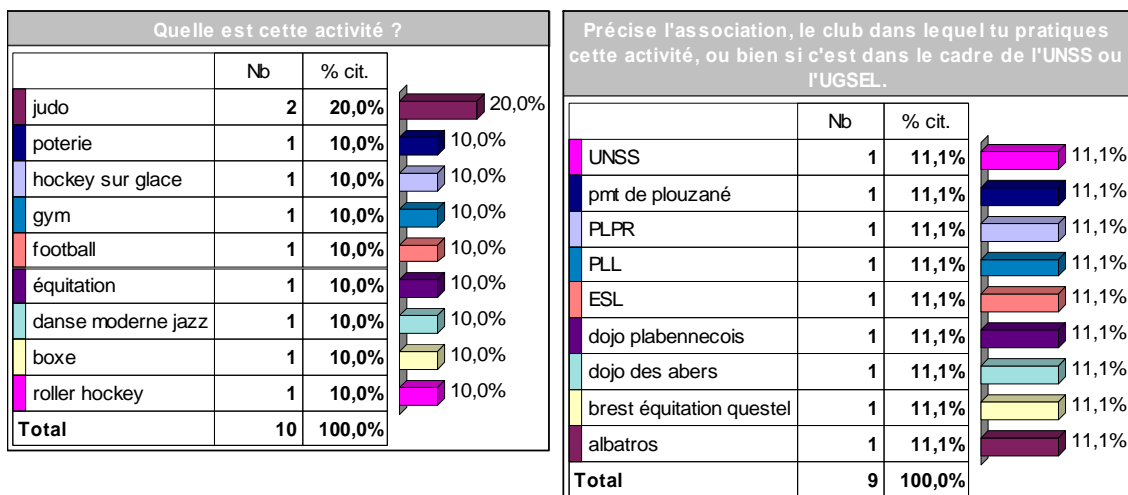
269 observations



LES ACTIVITES ENCADREES



Activité 3



269 observations

Depuis combien de temps pratiques-tu cette activité ?		
Moyenne = 4,20		
Médiane = 5,00		
Min = 1 Max = 7		
	Nb	% cit.
5	3	30,0%
6	2	20,0%
3	2	20,0%
1	2	20,0%
7	1	10,0%
Total	10	100,0%

Ce graphique n'est pertinent que pour les questions fermées multiples.

Qui a choisi de t'inscrire à cette activité ?		
	Nb	% obs.
Toi	8	3,0%
Tes parents	4	1,5%
Autre	0	0,0%
Total	269	

Si "autre", peux-tu préciser :

Comment as-tu eu connaissance de cette activité ?		
	Nb	% obs.
Par le bouche à oreille	7	2,6%
Par des plaquettes	1	0,4%
Par la presse	1	0,4%
Par la mairie	1	0,4%
Par l'affichage	1	0,4%
Autre	1	0,4%
Total	269	

Si "autre", peux-tu préciser :

Combien de fois par semaine pratiques-tu cette activité ?		
	Nb	% cit.
1 fois	4	40,0%
2 fois	3	30,0%
3 fois	2	20,0%
Plus de 4 fois	1	10,0%
4 fois	0	0,0%
Total	10	100,0%

Quand pratiques-tu cette activité ?		
	Nb	% obs.
Le mercredi	7	2,6%
Le soir après le collège	6	2,2%
Le samedi après-midi	2	0,7%
Le dimanche	1	0,4%
Le samedi matin	1	0,4%
Total	269	

Es-tu content d'aller pratiquer cette activité ?		
	Nb	% cit.
Oui	9	90,0%
Ca dépend	1	10,0%
Non	0	0,0%
Total	10	100,0%

Si "ça dépend", de quoi ?		
	Nb	% cit.
de ce que l'on fait et de mon humeur	1	100,0%
Total	1	100,0%

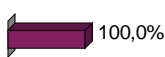
Comment te rends-tu à ton activité ?		
	Nb	% cit.
En vélo	3	33,3%
En voiture	3	33,3%
En bus	2	22,2%
Autre	1	11,1%
En scooter	0	0,0%
A pied	0	0,0%
Total	9	100,0%

Si "autre", peux-tu préciser :		
	Nb	% cit.
en skate	1	100,0%
Total	1	100,0%

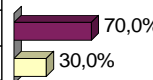
Y vas-tu ?		
	Nb	% cit.
Seul	4	40,0%
Avec tes parents	3	30,0%
Avec un ou des copains/copines	2	20,0%
Autre	1	10,0%
Total	10	100,0%

269 observations

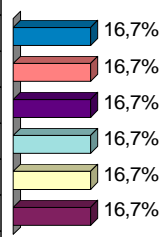
Si "autre", peux-tu préciser :		
	Nb	% cit.
soeurs	1	100,0%
Total	1	100,0%



Est-ce que tu as besoin de t'entraîner, répéter, travailler pour cette activité ?		
	Nb	% cit.
Oui	7	70,0%
Non	3	30,0%
Total	10	100,0%

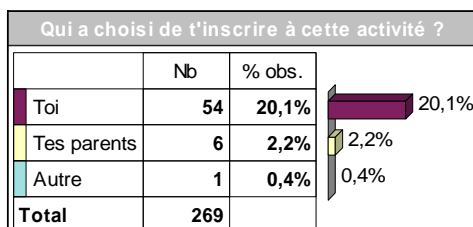
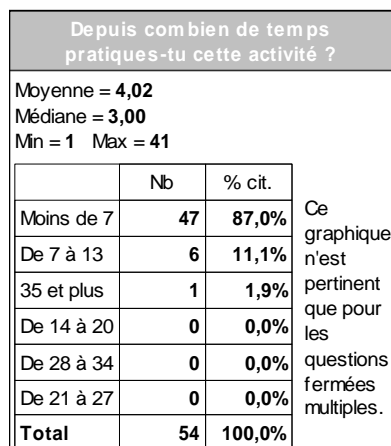
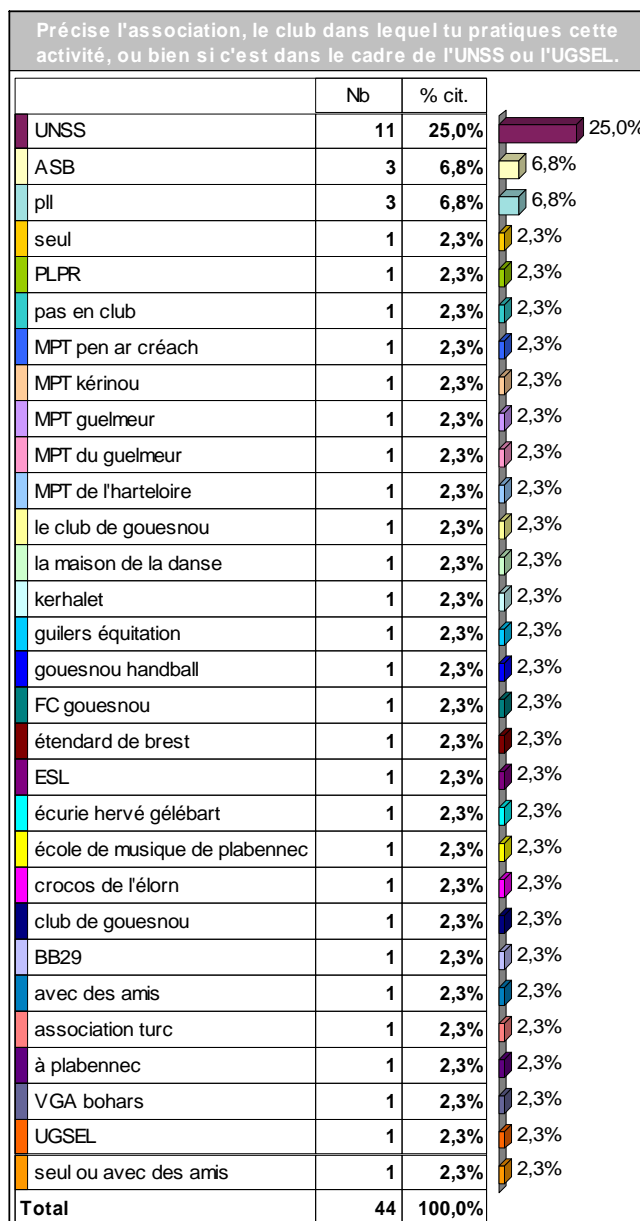
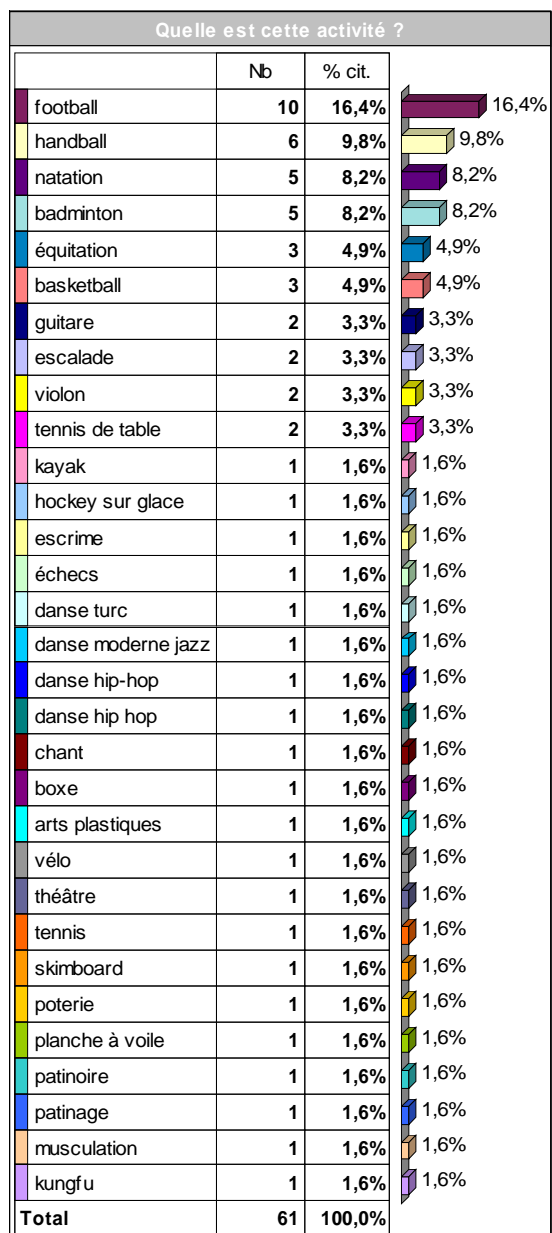


Si "oui", pourquoi ?		
	Nb	% cit.
progresser	1	16,7%
pour revoir ce que je n'arrive pas	1	16,7%
pour réussir	1	16,7%
pour etre meilleur	1	16,7%
faire de belles choses	1	16,7%
chorégraphies à retenir	1	16,7%
Total	6	100,0%



269 observations

Activité 2



269 observations

Si "autre", peux-tu préciser :		
	Nb	% cit.
collège initiation	1	100,0%
Total	1	100,0%

Comment as-tu eu connaissance de cette activité ?		
	Nb	% obs.
Par le bouche à oreille	29	10,8%
Autre	17	6,3%
Par l'affichage	11	4,1%
Par la mairie	6	2,2%
Par la presse	3	1,1%
Par des plaquettes	1	0,4%
Total	269	

Si "autre", peux-tu préciser :		
	Nb	% cit.
parents	2	12,5%
internet	2	12,5%
amie	2	12,5%
père	1	6,3%
par internet	1	6,3%
mon père	1	6,3%
moi-même	1	6,3%
j'ai essayé et ça m'a plu	1	6,3%
collège	1	6,3%
ami	1	6,3%
vidéos	1	6,3%
soeur	1	6,3%
professeurs	1	6,3%
Total	16	100,0%

Combien de fois par semaine pratiques-tu cette activité ?		
	Nb	% cit.
1 fois	26	42,6%
2 fois	17	27,9%
3 fois	12	19,7%
Plus de 4 fois	4	6,6%
4 fois	2	3,3%
Total	61	100,0%

Quand pratiques-tu cette activité ?		
	Nb	% obs.
Le mercredi	38	14,1%
Le soir après le collège	26	9,7%
Le samedi après-midi	24	8,9%
Le dimanche	10	3,7%
Le samedi matin	0	0,0%
Total	269	

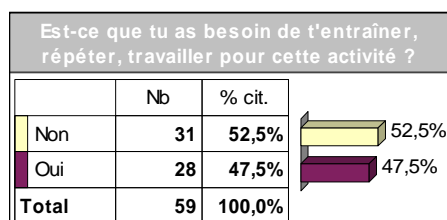
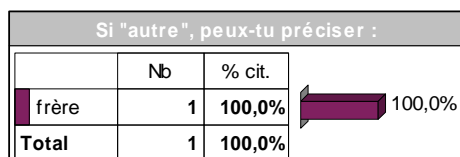
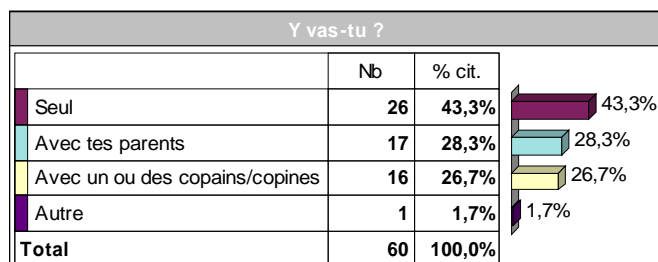
Es-tu content d'aller pratiquer cette activité ?		
	Nb	% cit.
Oui	49	81,7%
Ca dépend	10	16,7%
Non	1	1,7%
Total	60	100,0%

Si "ça dépend", de quoi ?		
	Nb	% cit.
la fatigue	1	11,1%
humeur	1	11,1%
fatigue	1	11,1%
du temps	1	11,1%
des gens	1	11,1%
des conditions	1	11,1%
des autres personnes	1	11,1%
de mon humeur	1	11,1%
compétitions font stresser	1	11,1%
Total	9	100,0%

Comment te rends-tu à ton activité ?		
	Nb	% cit.
A pied	23	37,7%
En voiture	21	34,4%
En bus	13	21,3%
En vélo	3	4,9%
En scooter	1	1,6%
Autre	0	0,0%
Total	61	100,0%

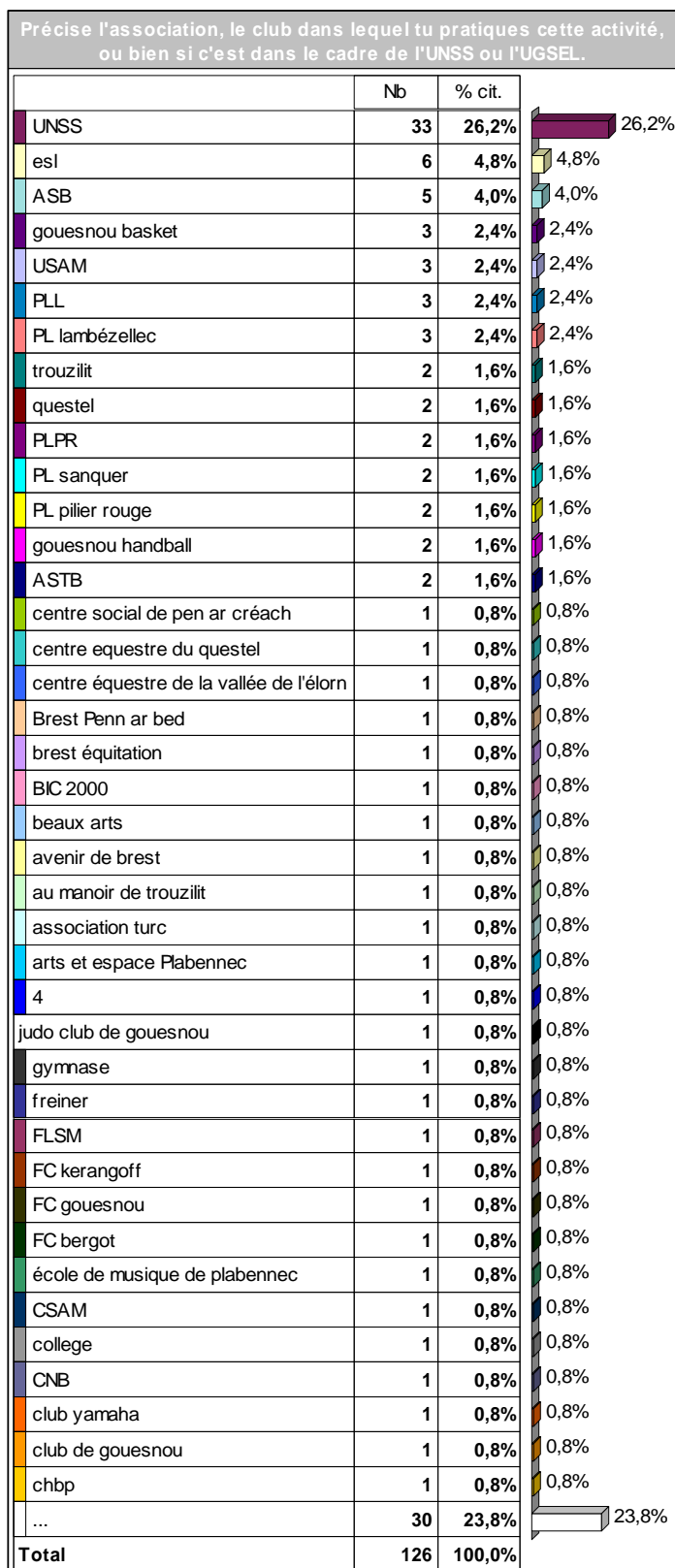
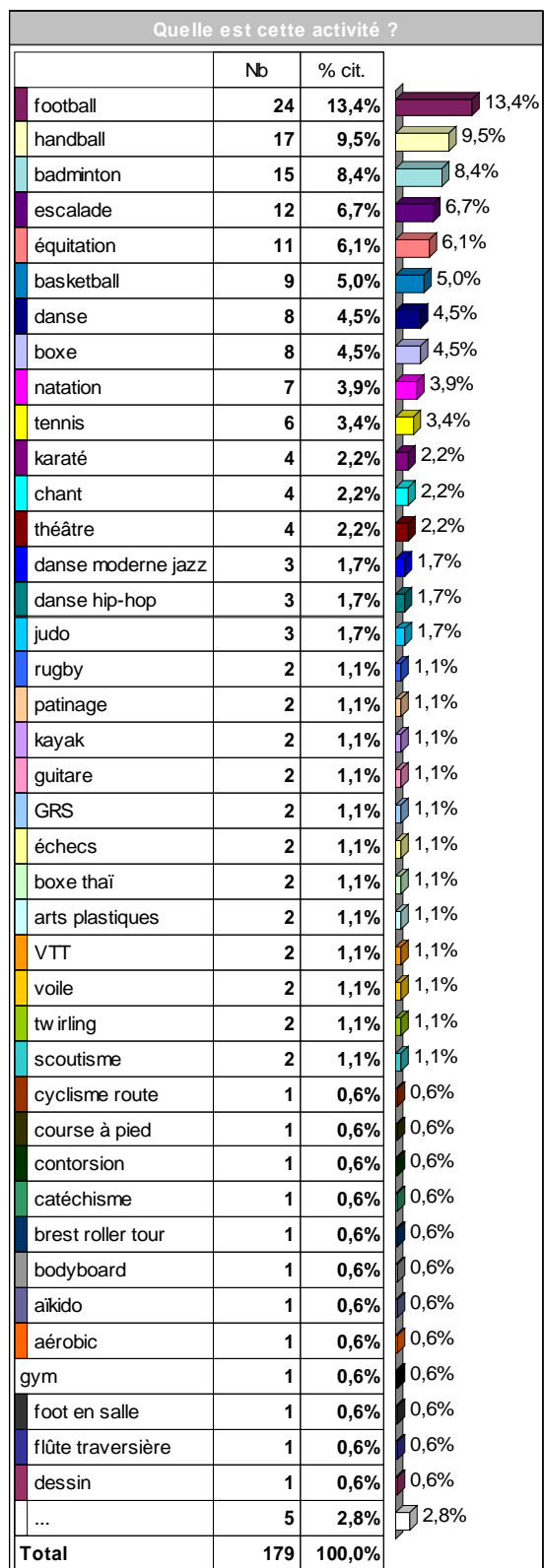
Si "autre",
peux-tu
préciser :

269 observations



269 observations

Activité 1



269 observations

Depuis combien de temps pratiques-tu cette activité ?		
Moyenne = 3,44		
Médiane = 3,00		
Min = 1 Max = 12		
	Nb	% cit.
Moins de 2	54	32,3%
De 2 à 3	48	28,7%
De 4 à 5	29	17,4%
De 6 à 7	21	12,6%
De 8 à 9	10	6,0%
10 et plus	5	3,0%
Total	167	100,0%

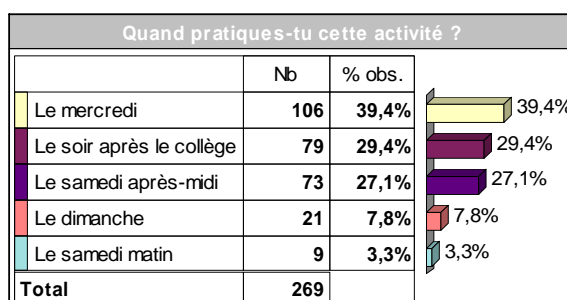
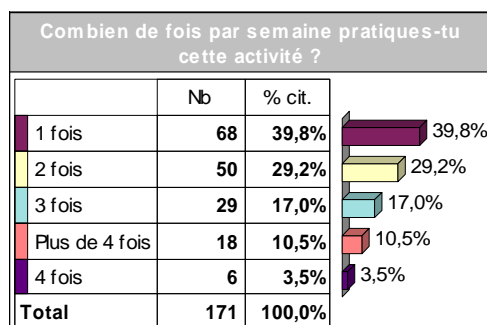
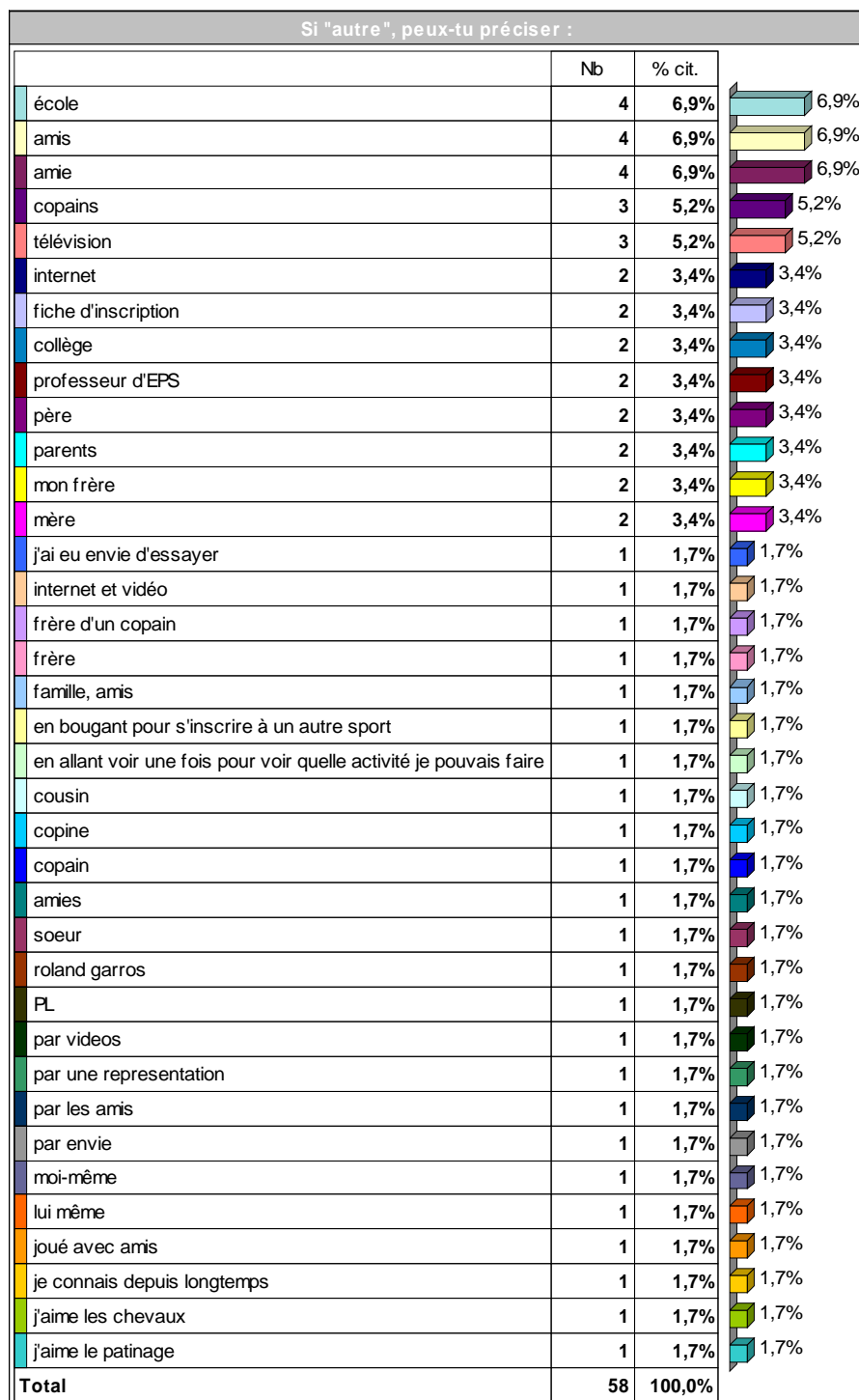
Ce graphique n'est pertinent que pour les questions fermées multiples.

Qui a choisi de t'inscrire à cette activité ?		
	Nb	% obs.
Toi	155	57,6%
Tes parents	38	14,1%
Autre	1	0,4%
Total	269	

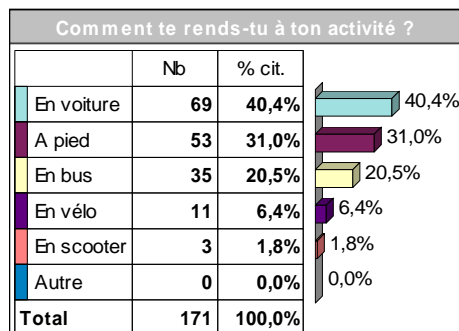
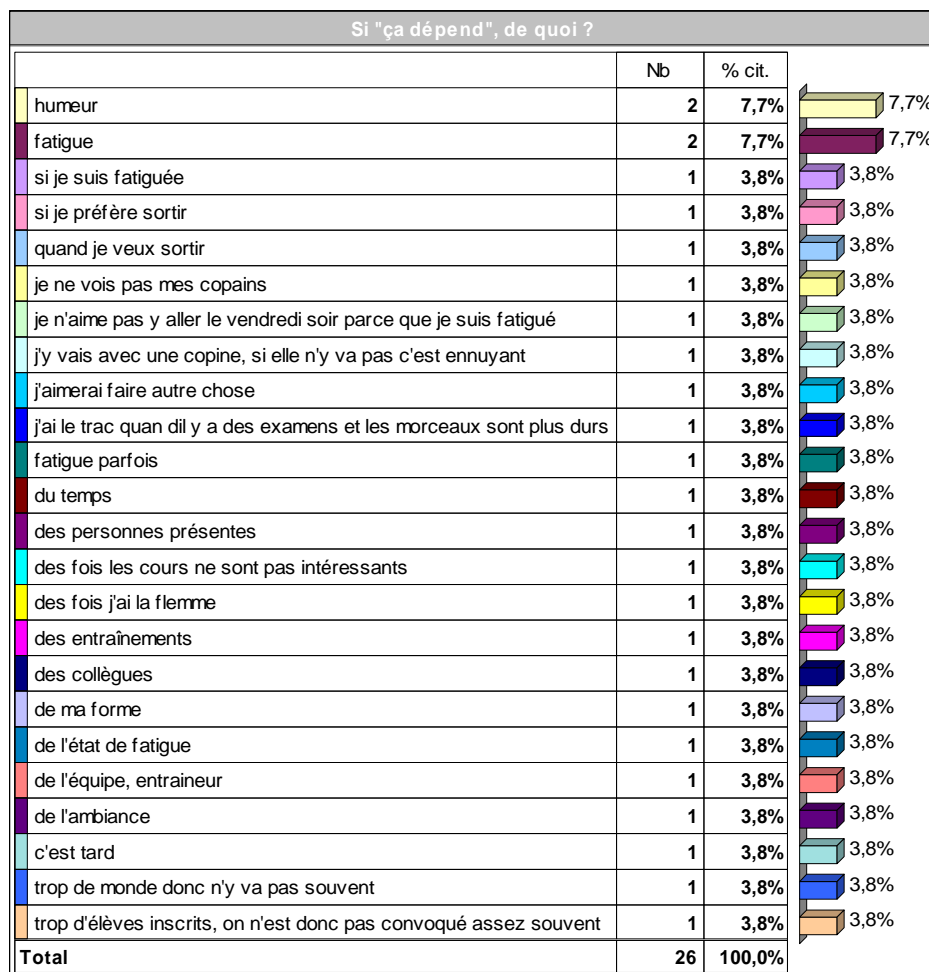
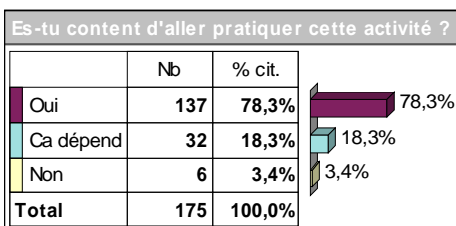
Si "autre", peux-tu préciser :		
	Nb	% cit.
amis	1	100,0%
Total	1	100,0%

Comment as-tu eu connaissance de cette activité ?		
	Nb	% obs.
Par le bouche à oreille	80	29,7%
Autre	62	23,0%
Par l'affichage	39	14,5%
Par la presse	9	3,3%
Par la mairie	8	3,0%
Par des plaquettes	3	1,1%
Total	269	

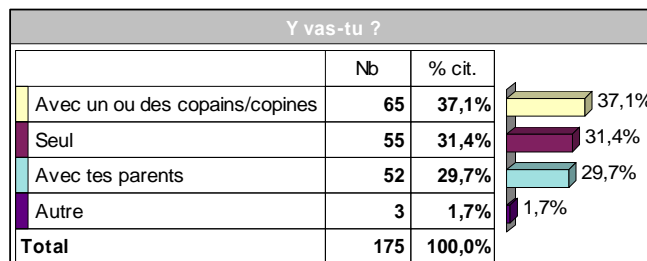
269 observations



269 observations

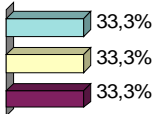


Si "autre",
peux-tu
préciser :

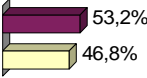


269 observations

Si "autre", peux-tu préciser :		
	Nb	% cit.
soeurs	1	33,3%
frère	1	33,3%
avec des amis	1	33,3%
Total	3	100,0%



Est-ce que tu as besoin de t'entraîner, répéter, travailler pour cette activité ?		
	Nb	% cit.
Oui	92	53,2%
Non	81	46,8%
Total	173	100,0%



269 observations

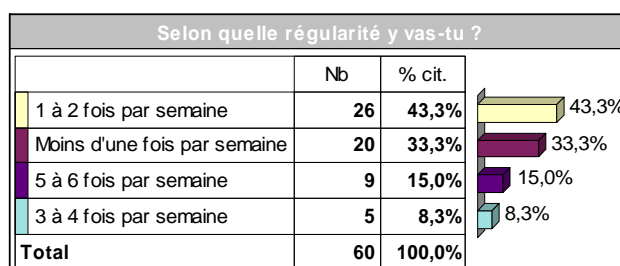
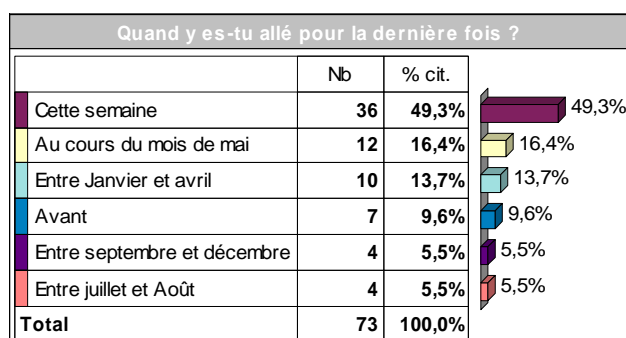
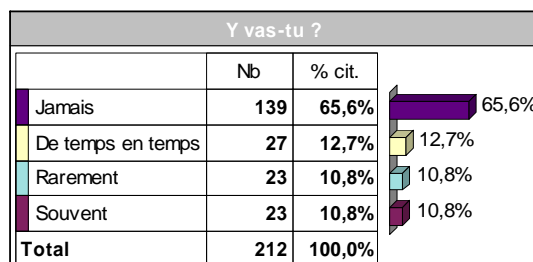
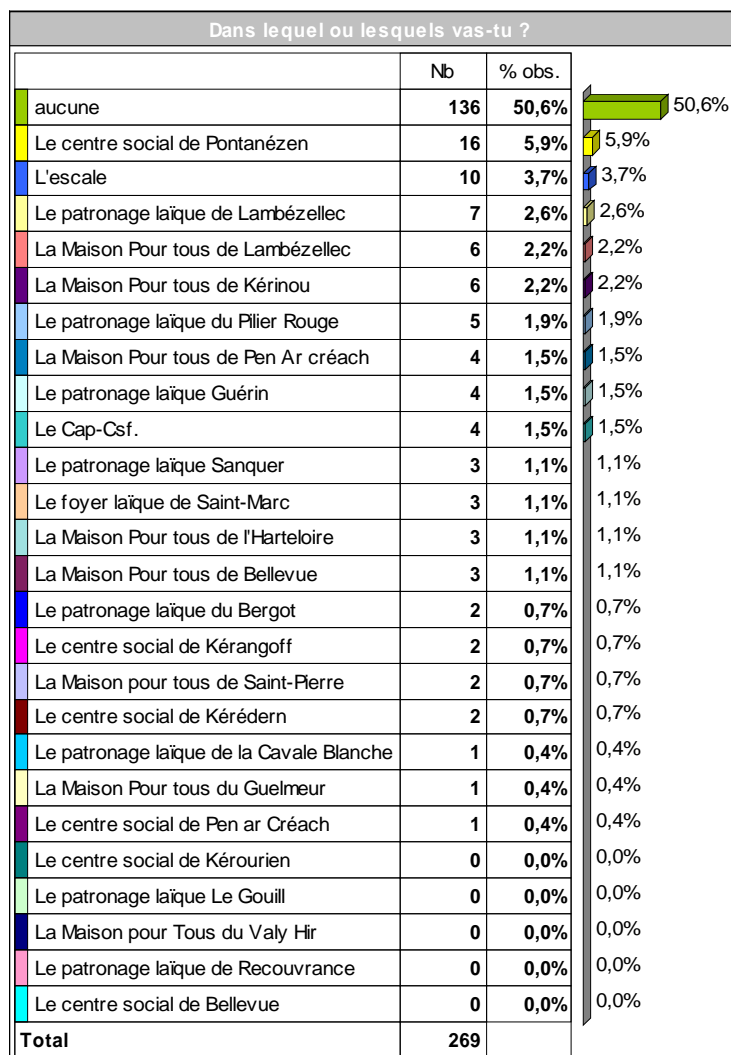
Si "oui", pourquoi ?		
	Nb	% cit.
pour m'améliorer	5	7,4%
progresser	4	5,9%
pour le spectacle	2	2,9%
compétitions	2	2,9%
spectacle	2	2,9%
pour progresser	2	2,9%
pour être plus fort	1	1,5%
pour être meilleur	1	1,5%
pour connaître la chorégraphie	1	1,5%
pour bien reproduire les gestes	1	1,5%
pour avoir le niveau	1	1,5%
pour apprendre mon rôle	1	1,5%
pour aller sur me ring	1	1,5%
pou etre bon	1	1,5%
pou avoir un bon enchainement pendant les combats	1	1,5%
parce que je ne maitrise pas le ballon et je ne controle pas assez	1	1,5%
les galops	1	1,5%
j'aime ça	1	1,5%
j'ai envie	1	1,5%
j'ai besoin de m'améliorer	1	1,5%
il faut travailler pour être au niveau	1	1,5%
il faut être bon	1	1,5%
figures compliqués	1	1,5%
exposition	1	1,5%
examens	1	1,5%
examen de fin d'année	1	1,5%
entraîner la voie	1	1,5%
connaître les pas	1	1,5%
concurrence, risque de remerciements	1	1,5%
car il y a des examens, cette année je passe les galops	1	1,5%
car c'est une compétition	1	1,5%
ça s'apprend	1	1,5%
c'est dur	1	1,5%
beaucoup de figure à travailler	1	1,5%
pour les examens de fin d'année	1	1,5%
pour les concours	1	1,5%
pour les compétitions	1	1,5%
pour les championnats et les spectacles	1	1,5%
pour la technique	1	1,5%
pour faire mieux après	1	1,5%
...	17	25,0%
Total	68	100,0%

269 observations

LES MAISONS POUR TOUS (MPT), CENTRES SOCIAUX, PATRONAGES LAÏQUES.

Quels Maisons Pour tous, centres sociaux ou patronages laïques, connais-tu ?		
	Nb	% obs.
aucune	95	35,3%
Le centre social de Pontanézen	22	8,2%
Le patronage laïque Guérin	21	7,8%
L'escale	20	7,4%
La Maison Pour tous de Pen Ar créach	20	7,4%
La Maison Pour tous de Kérinou	15	5,6%
Le patronage laïque de Lambézellec	14	5,2%
La Maison Pour tous de Lambézellec	12	4,5%
Le patronage laïque du Plier Rouge	11	4,1%
La Maison Pour tous de Bellevue	8	3,0%
Le Cap-Csf.	6	2,2%
Le foyer laïque de Saint-Marc	5	1,9%
Le patronage laïque du Bergot	4	1,5%
Le centre social de Pen ar Créach	4	1,5%
Le patronage laïque Sanquer	4	1,5%
La Maison pour tous de Saint-Pierre	4	1,5%
La Maison Pour tous de l'Harteloire	3	1,1%
Le centre social de Kérourien	2	0,7%
Le centre social de Kérédern	2	0,7%
La Maison Pour tous du Guelmeur	2	0,7%
Le centre social de Kérangoff	2	0,7%
Le patronage laïque de Recouvrance	0	0,0%
Le patronage laïque de la Cavale Blanche	0	0,0%
La Maison pour Tous du Valy Hir	0	0,0%
Le patronage laïque Le Gouill	0	0,0%
Le centre social de Bellevue	0	0,0%
Total	269	

269 observations

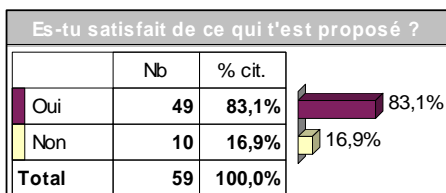
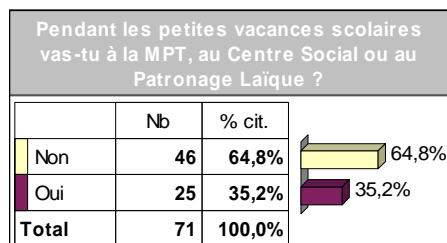
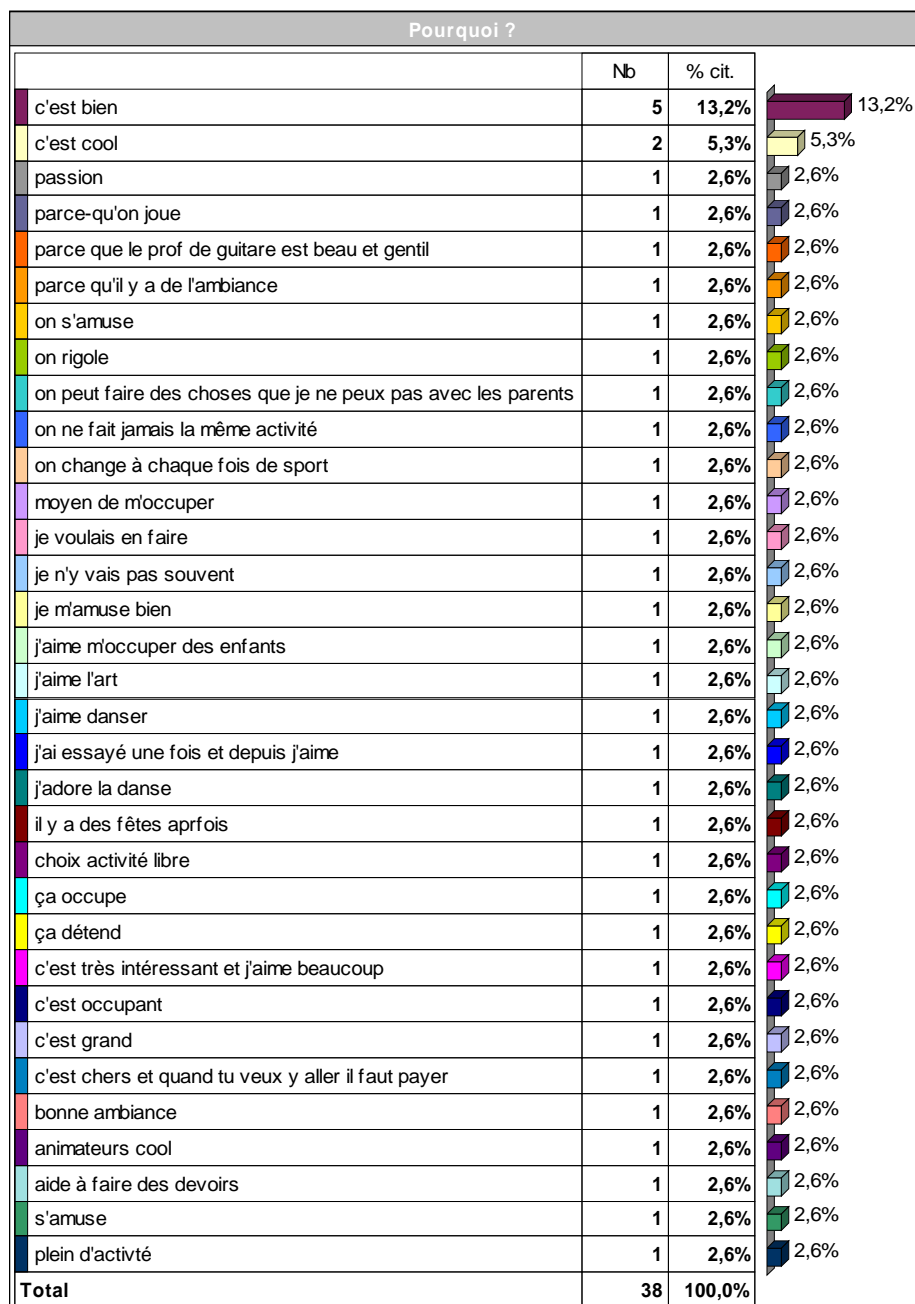


269 observations

Que fais-tu quand tu y vas ?		
	Nb	% cit.
danse	3	5,7%
plein de choses	1	1,9%
multisport	1	1,9%
mes devoirs	1	1,9%
mes activités	1	1,9%
l'art	1	1,9%
jeux, basketball	1	1,9%
jeux et activités	1	1,9%
je suis avec mes copains et on parle, on rigole	1	1,9%
je n'y vais plus	1	1,9%
je m'entraîne	1	1,9%
je joue	1	1,9%
je garde mes frères et soeurs	1	1,9%
je discute, travaille joue, fais des activités	1	1,9%
j'accompagne une amie	1	1,9%
internet	1	1,9%
hockey	1	1,9%
hip-hop	1	1,9%
guitare	1	1,9%
échec	1	1,9%
dicuter amis	1	1,9%
devoirs	1	1,9%
dessin activités proposées	1	1,9%
des jeux	1	1,9%
des activités, piscine	1	1,9%
des activités du ping-pong	1	1,9%
des activités	1	1,9%
danse à MPT st-pierre mais je ne vais plus à kérinou	1	1,9%
cours de hip-hop	1	1,9%
chant et études	1	1,9%
chant	1	1,9%
bow ling	1	1,9%
bénévolat et secteur jeunesse et sorties familiales	1	1,9%
baby-foot, billard, pingpong, discussions	1	1,9%
aide aux devoirs	1	1,9%
activités	1	1,9%
activité	1	1,9%
sport	1	1,9%
jeux	1	1,9%
plein de choses	1	1,9%
...	11	20,8%
Total	53	100,0%

Est-ce que cela te plaît ?		
	Nb	% cit.
Oui	59	90,8%
Non	6	9,2%
Total	65	100,0%

269 observations



269 observations

Pourquoi ?		
	Nb	% cit.
c'est varié	2	9,5%
pas beaucoup de choix	1	4,8%
on peut faire du VTT	1	4,8%
on ne fait jamais les même activité	1	4,8%
le prof est désagréable	1	4,8%
j'aime bien ca	1	4,8%
il y a pleins de choses pour les ados	1	4,8%
il y a des trucs bien	1	4,8%
il y a des activités que je n'aime pas	1	4,8%
il y a de tout	1	4,8%
choix activités	1	4,8%
ce qui est proposé est bien	1	4,8%
ça m'occupe	1	4,8%
ça dépend liberté accordée par animateurs	1	4,8%
c'est sympa	1	4,8%
c'est pour les garçons	1	4,8%
c'est pas mal	1	4,8%
c'est cool	1	4,8%
c'est bien	1	4,8%
plein activités	1	4,8%
Total	21	100,0%

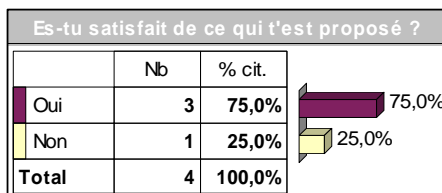
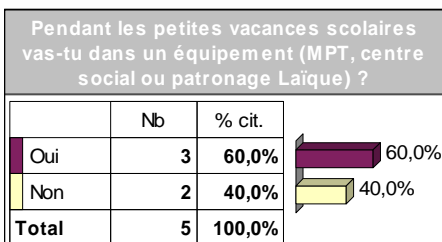
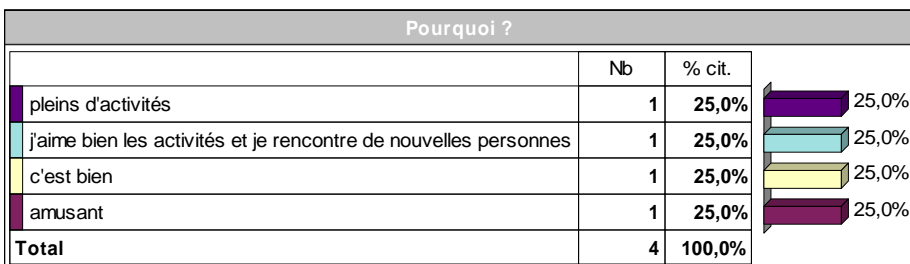
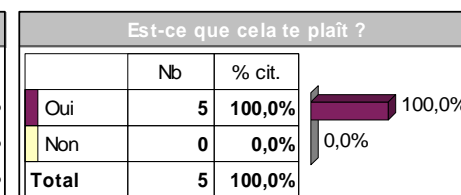
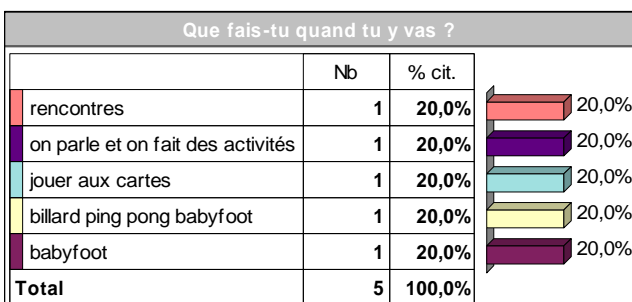
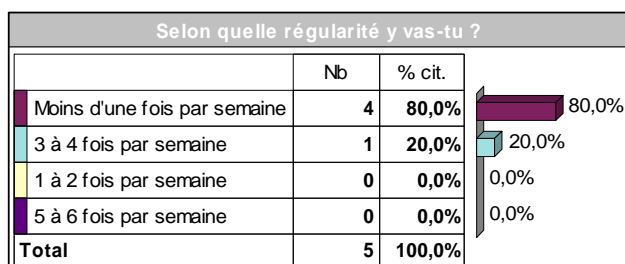
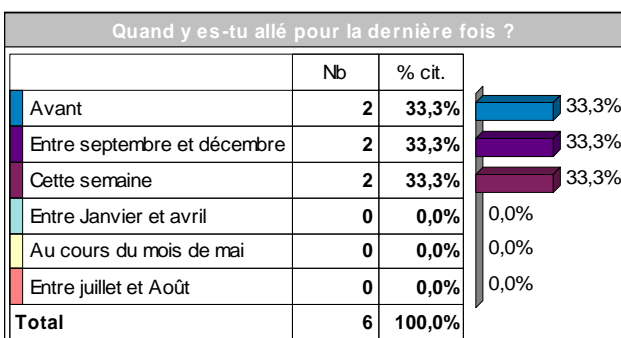
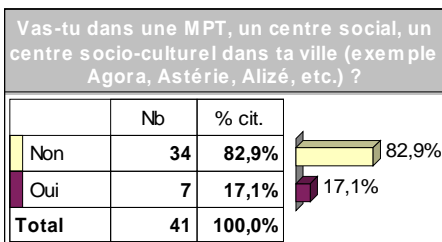
Si tu n'y vas jamais, sais-tu où se trouve la Maison Pour Tous, le Patronage Laïque, le Centre social, le plus proche de chez toi ?		
	Nb	% cit.
Non	58	50,9%
Oui	56	49,1%
Total	114	100,0%

269 observations


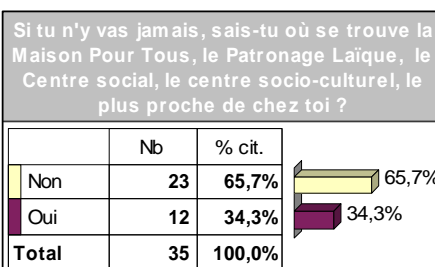
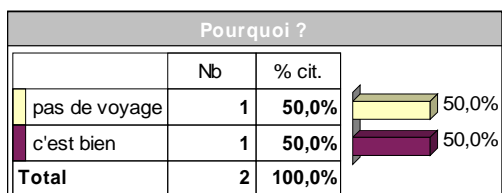
Si oui, pour quelles raisons n'y vas-tu jamais ?		
	Nb	% cit.
pas envie	9	17,0%
je n'aime pas	6	11,3%
pas besoin	3	5,7%
pas intéressant	2	3,8%
pas d'intérêt	2	3,8%
j'aime pas	2	3,8%
pas envie de faire ces activités	1	1,9%
mes parents veulent pas	1	1,9%
les activités ne m'intéressent pas	1	1,9%
la flemme	1	1,9%
je préfère être dehors	1	1,9%
je n'y pense pas	1	1,9%
je n'habite pas brest	1	1,9%
je n'aime pas y aller	1	1,9%
je m'écarte avec mes amis on n'a pas besoin d'y aller	1	1,9%
je fais du sport en club	1	1,9%
j'ai hockey	1	1,9%
j'ai d'autres activités	1	1,9%
j'ai autres choses à faire	1	1,9%
ennui	1	1,9%
connait pas	1	1,9%
ça ne m'intéresse pas	1	1,9%
ça ne m'intéresse pas	1	1,9%
ça m'intéresse pas	1	1,9%
c'est nul et pourri	1	1,9%
c'est nul	1	1,9%
c'a m'intéresse pas	1	1,9%
aime pas	1	1,9%
à quoi ça servirait ?	1	1,9%
suis trop âgé	1	1,9%
rien à faire là-bas	1	1,9%
pas utilité	1	1,9%
pas très accueillants	1	1,9%
pas intéressée	1	1,9%
pas intéressé	1	1,9%
Total	53	100,0%

269 observations

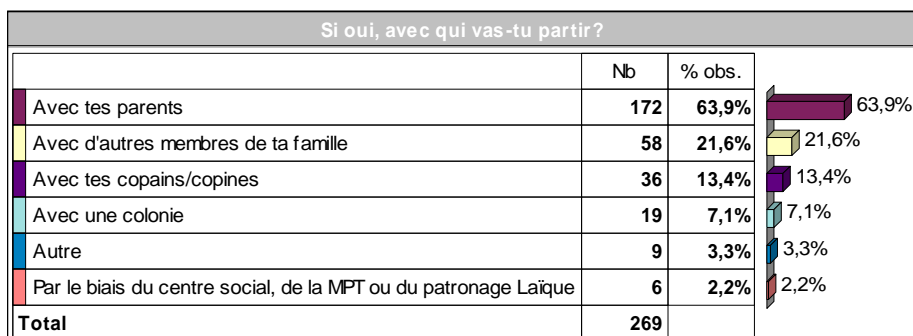
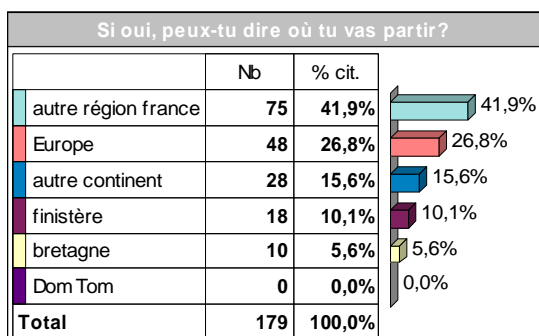
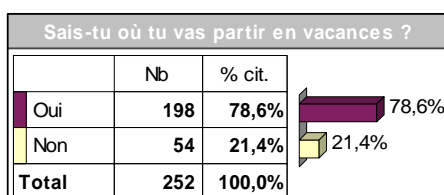
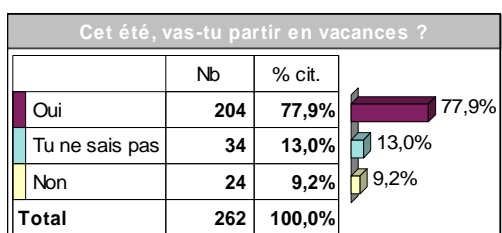
Tu n'es pas brestois



269 observations



LES VACANCES D'ETE



269 observations

Quand tu seras à Brest, cet été

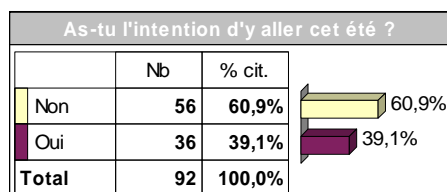
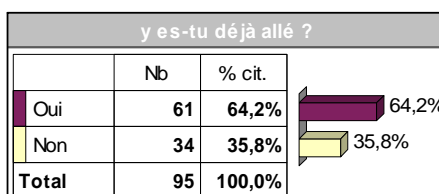
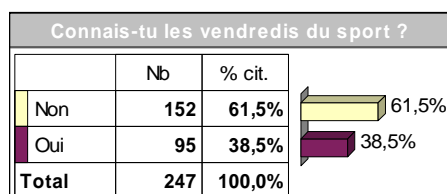
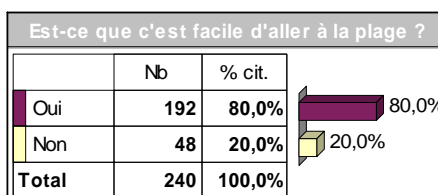
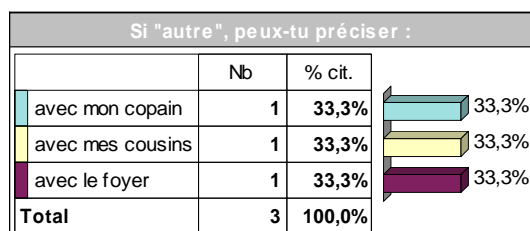
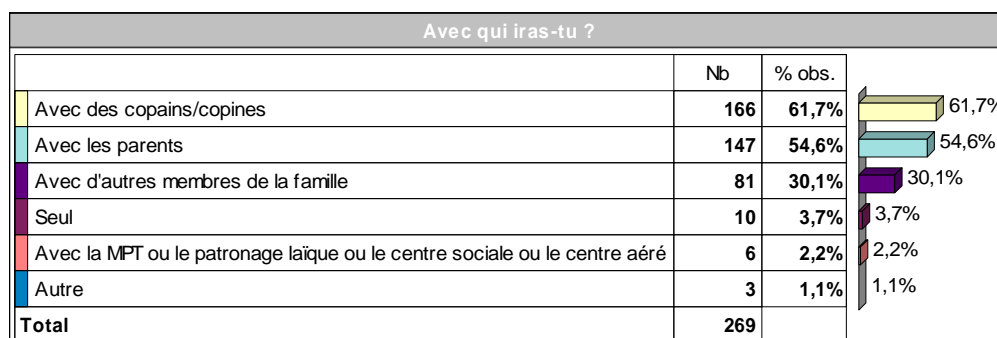
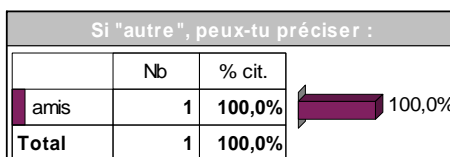
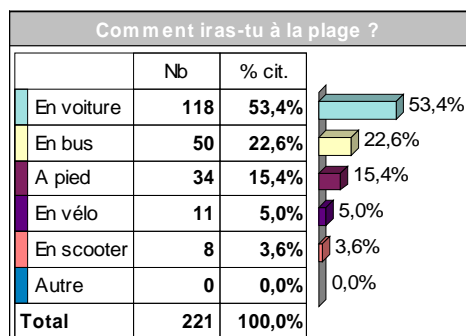
Que feras-tu ?		
	Nb	% obs.
Autre	173	64,3%
Tu vas rester chez toi	85	31,6%
Tu iras au centre social, à la MPT ou au Patronage laïque	16	5,9%
Total	269	

269 observations

Si "autre", peux-tu préciser :		
	Nb	% cit.
amis	16	9,9%
sortir avec amis	14	8,6%
plage	8	4,9%
equitation	5	3,1%
sortir avec les amis	4	2,5%
sortir	3	1,9%
magasins	3	1,9%
dehors	3	1,9%
voir les copains	3	1,9%
voir mes amis	2	1,2%
ville	2	1,2%
sport	2	1,2%
sortir en ville	2	1,2%
shopping, cinema	2	1,2%
se promener	2	1,2%
promenade	2	1,2%
piscine	2	1,2%
cinéma	2	1,2%
avec des amis	1	0,6%
avec copine	1	0,6%
aller en ville	1	0,6%
plage	1	0,6%
dans ma famille	1	0,6%
copains, piscine sport	1	0,6%
copains	1	0,6%
cinéma, piscine	1	0,6%
cinéma etc	1	0,6%
chez mes cousins	1	0,6%
chez ma marraine	1	0,6%
chez ma grand-mère	1	0,6%
chez ma grand mère	1	0,6%
chez la famille	1	0,6%
chercher des potes	1	0,6%
centre équestre	1	0,6%
bmX et skate	1	0,6%
bibliothèques	1	0,6%
bibliothèque	1	0,6%
basketball	1	0,6%
avec ses copains	1	0,6%
avec mes amis	1	0,6%
...	63	38,9%
Total	162	100,0%

Est-ce que tu iras à la plage ?		
	Nb	% cit.
Oui	209	85,0%
Tu ne sais pas	25	10,2%
Non	12	4,9%
Total	246	100,0%

269 observations



269 observations

AU COLLEGE

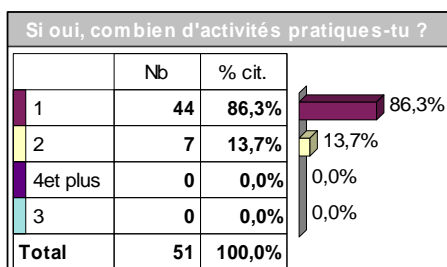

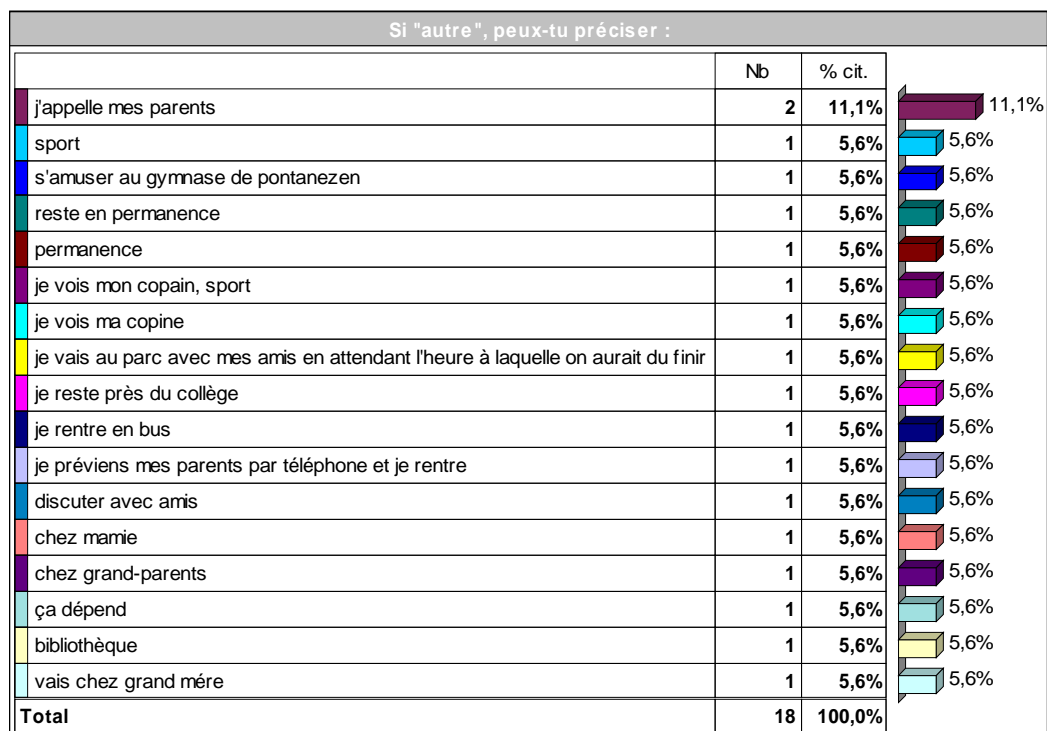
Dans quel collège es-tu inscrit ?		
	Nb	% cit.
kérichen	269	100,0%
Lesven Jacquard	0	0,0%
Saint-Pol Roux	0	0,0%
Iroise	0	0,0%
Kerhaller	0	0,0%
Pen Ar Chleuz	0	0,0%
Kéranroux	0	0,0%
Harteloire	0	0,0%
4 moulins	0	0,0%
Saint-Vincent	0	0,0%
Saint-sauveur	0	0,0%
Estran Saint-Marc	0	0,0%
Sainte-Anne	0	0,0%
Kerbonne	0	0,0%
Estran Charles De foucauld	0	0,0%
Croix-rouge	0	0,0%
Total	269	100,0%

Es-tu ?		
	Nb	% cit.
Demi-Pensionnaire	143	55,2%
Externe	115	44,4%
Interne	1	0,4%
Total	259	100,0%

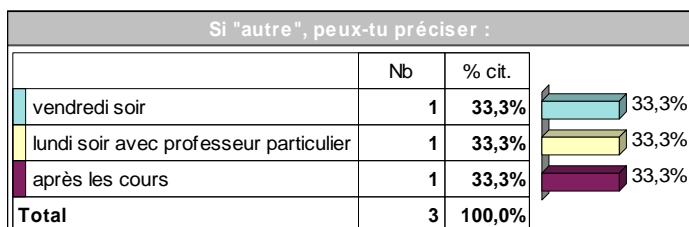
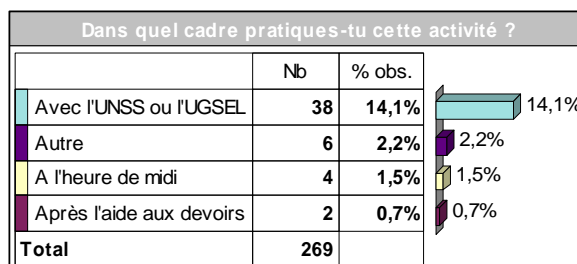
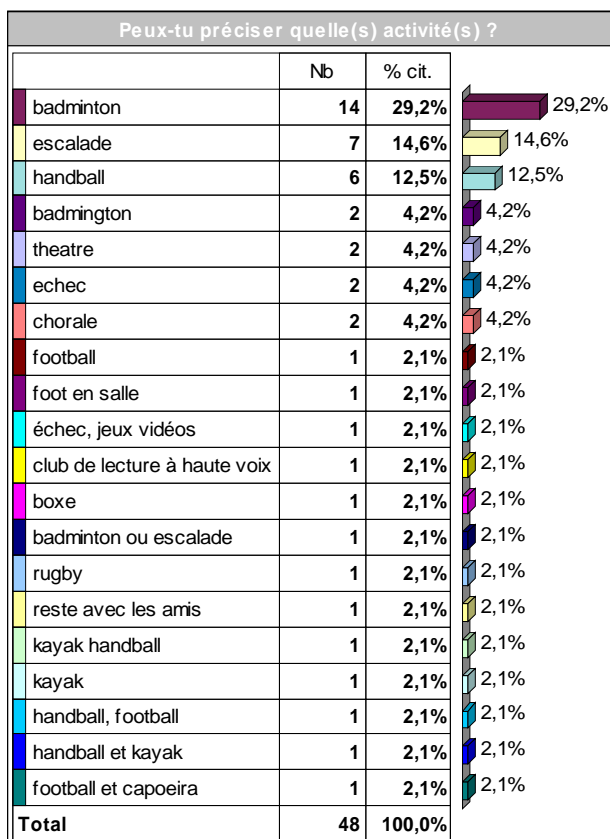
Es-tu autorisé par tes parents à quitter le collège en cas d'absence imprévue d'un enseignant		
	Nb	% cit.
Oui	249	95,4%
Non	12	4,6%
Total	261	100,0%

Si oui, quand cela arrive, que fais-tu ?		
	Nb	% obs.
Tu rentres directement chez toi	186	69,1%
Tu sors avec tes copains/copines	119	44,2%
Autre	20	7,4%
Tu vas à la MPT, au Patronage Laïque ou au centre social	2	0,7%
Total	269	

269 observations



269 observations



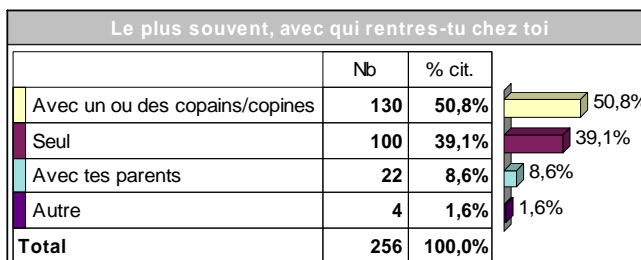
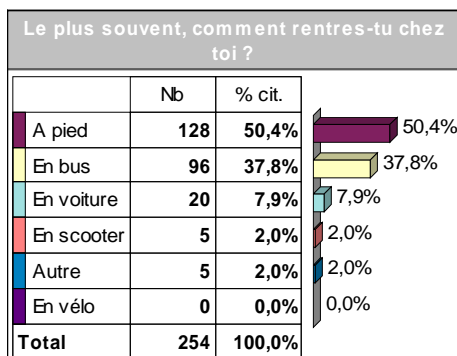
269 observations

LE SOIR APRES LE COLLEGE...

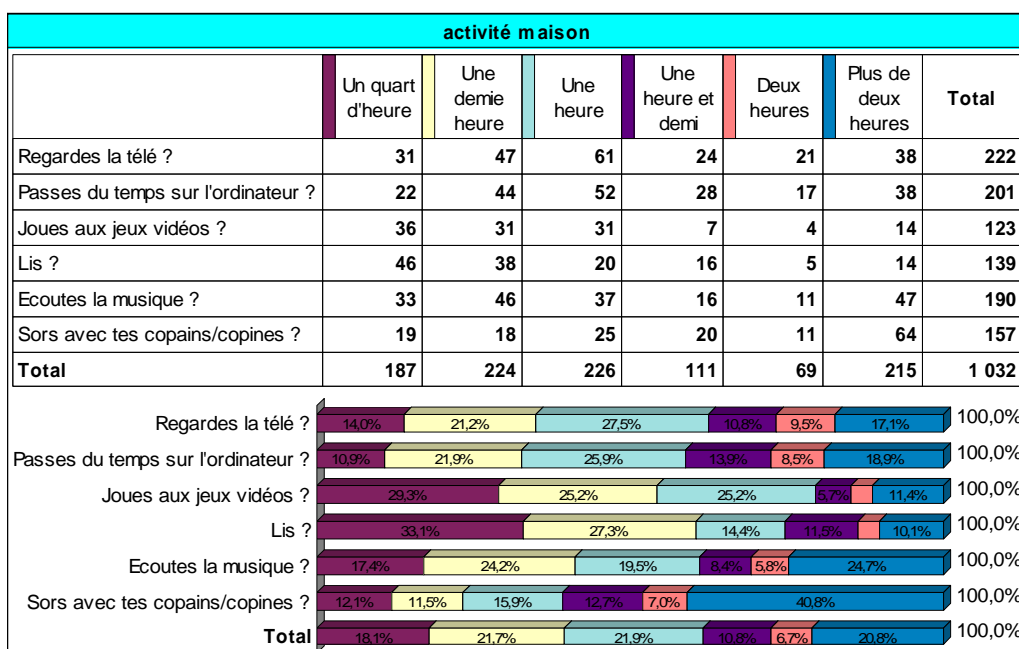
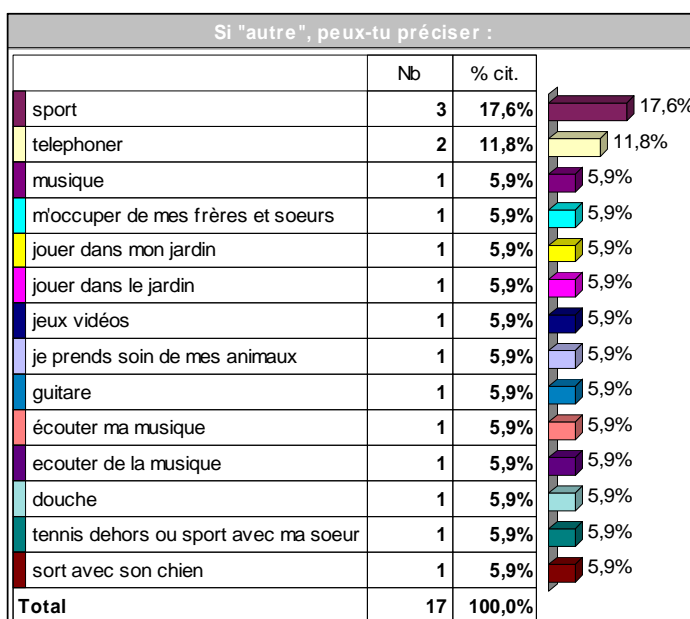
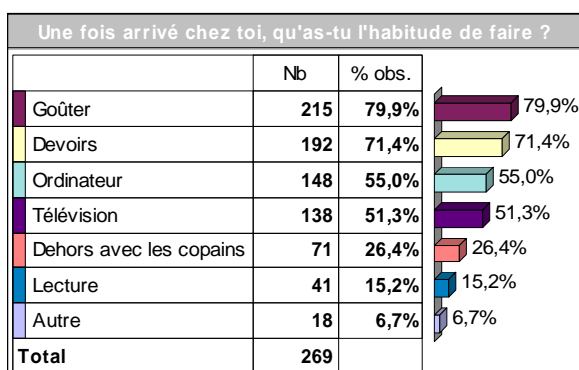
Quand tu as fini tes cours, rentres-tu directement chez toi ?		
	Nb	% cit.
Oui	149	57,5%
Ca dépend	92	35,5%
Non	18	6,9%
Total	259	100,0%

Si tu as répondu " non " ou " ça dépend " peux-tu préciser ce que tu fais ?		
	Nb	% cit.
sortir avec amis	7	7,9%
amis	7	7,9%
voir les copains	6	6,7%
je reste avec amis	5	5,6%
voir amis	3	3,4%
je sors avec mes amis	2	2,2%
je reste avec mes amis	2	2,2%
dehors	2	2,2%
trainer	2	2,2%
sport	2	2,2%
sortir	2	2,2%
reste avec amis	2	2,2%
je vais chez des amis	2	2,2%
je reste avec mes amis	1	1,1%
je discute avec les copains	1	1,1%
je déstresse au parc	1	1,1%
faire les magasins	1	1,1%
faire les devoirs au centre socioculturel	1	1,1%
entrainement	1	1,1%
discuter avec amis	1	1,1%
discute avec copines	1	1,1%
copains	1	1,1%
chez ma tante	1	1,1%
chez amis	1	1,1%
centre	1	1,1%
avec les copains	1	1,1%
avec les amis	1	1,1%
je traîne dans l'immeuble	1	1,1%
je sors avec les amis	1	1,1%
je reste un peu avec amis	1	1,1%
je reste parler avec des amis	1	1,1%
je reste discuter avec amis	1	1,1%
je reste devant le collège	1	1,1%
je reste dehors avec mes copains	1	1,1%
je reste dehors avec les amis	1	1,1%
je reste dans des parcs avec des amis	1	1,1%
je reste avec les amis dehors	1	1,1%
je reste avec les amis	1	1,1%
je reste avec des amis	1	1,1%
je reste au collège	1	1,1%
...	18	20,2%
Total	89	100,0%

269 observations

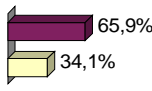


A LA MAISON



269 observations

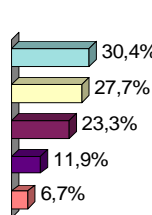
Si tu sors avec tes copains / Copines, dois-tu rentrer à une heure précise ?		
	Nb	% cit.
Oui	145	65,9%
Non	75	34,1%
Total	220	100,0%



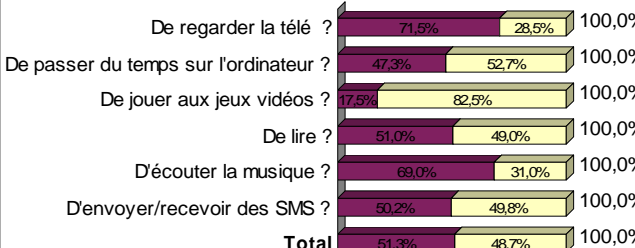
Si oui, à quelle heure ?		
	Nb	% cit.
Moyenne = 18,91 Médiane = 19,00 Min = 0 Max = 23		
De 16 à 19	90	69,8%
20 et plus	36	27,9%
De 12 à 15	1	0,8%
De 8 à 11	1	0,8%
Moins de 4	1	0,8%
De 4 à 7	0	0,0%
Total	129	100,0%

Ce graphique n'est pertinent que pour les questions fermées multiples.

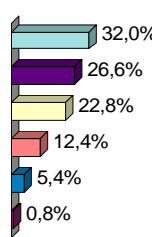
A quelle heure as-tu l'habitude de te coucher le soir ?		
	Nb	% cit.
Entre 22h et 23h	77	30,4%
Entre 21h et 22 h	70	27,7%
Entre 20h et 21h	59	23,3%
Entre 23h et minuit	30	11,9%
Après minuit	17	6,7%
Total	253	100,0%



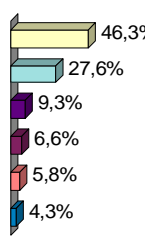
habitudes avant coucher			
	Oui	Non	Total
De regarder la télé ?	176	70	246
De passer du temps sur l'ordinateur ?	115	128	243
De jouer aux jeux vidéos ?	42	198	240
De lire ?	124	119	243
D'écouter la musique ?	171	77	248
D'envoyer/recevoir des SMS ?	123	122	245
Total	751	714	1 465



Combien de télévisions y a-t-il dans ta maison ?		
	Nb	% cit.
2TV	83	32,0%
3 TV	69	26,6%
1 TV	59	22,8%
4TV	32	12,4%
+ de 4TV	14	5,4%
Pas de télé	2	0,8%
Total	259	100,0%



Combien d'ordinateurs y a-t-il chez toi ?		
	Nb	% cit.
1 ordinateur	119	46,3%
2 ordinateurs	71	27,6%
3 ordinateurs	24	9,3%
Pas d'ordinateur	17	6,6%
4 ordinateurs	15	5,8%
+ de 4 ordinateurs	11	4,3%
Total	257	100,0%



269 observations

GROUPE N°9			
	Oui	Non	Total
télé chambre	103	155	258
ordi chambre	86	170	256
MSN	186	71	257
jeux réseau	115	142	257
blog	116	140	256
portable	170	87	257
qui paye forfait portable	29	142	171
argent de poche	168	89	257
Total	973	996	1 969

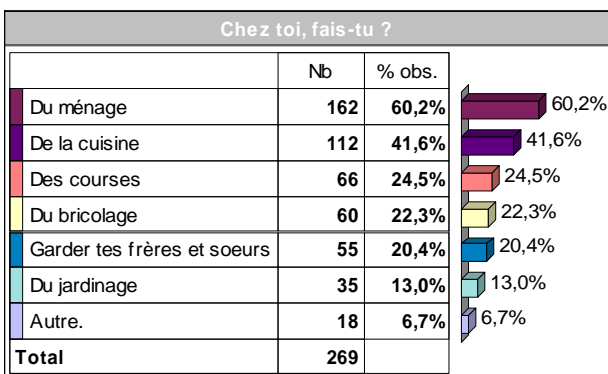
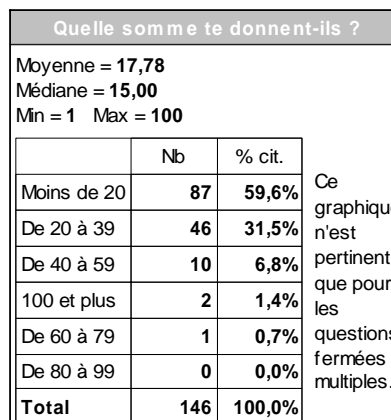
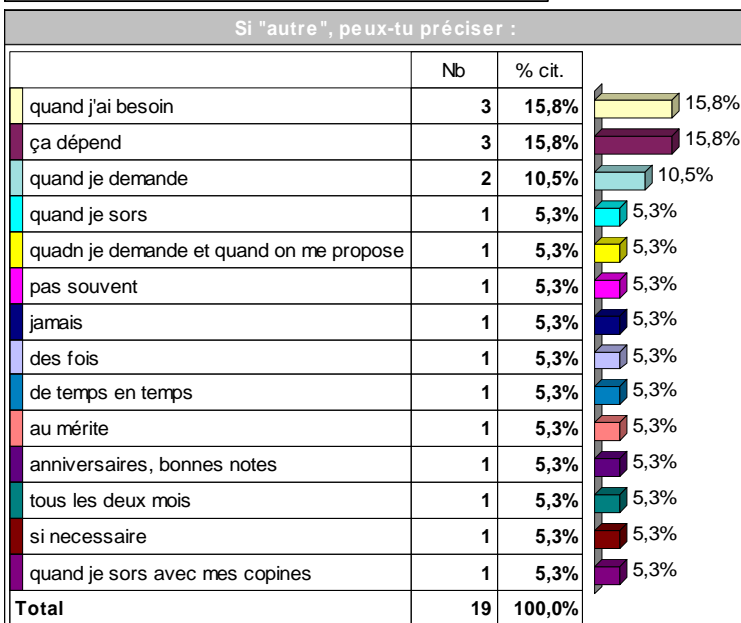
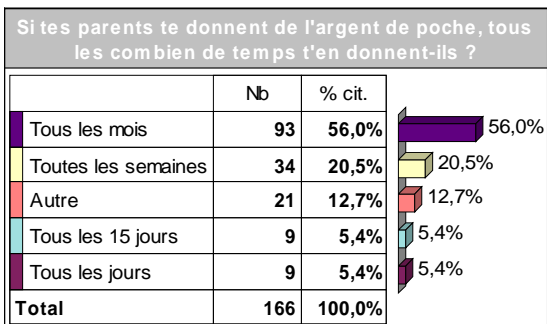
télé chambre	39,9%	60,1%	100,0%
ordi chambre	33,6%	66,4%	100,0%
MSN	72,4%	27,6%	100,0%
jeux réseau	44,7%	55,3%	100,0%
blog	45,3%	54,7%	100,0%
portable	66,1%	33,9%	100,0%
qui paye forfait portable	16,9%	83,0%	100,0%
argent de poche	65,4%	34,6%	100,0%
Total	49,4%	50,6%	100,0%

Te connectes-tu sur MSN ou sur un autre site de Tchat?		
	Nb	% cit.
Tous les jours	120	65,2%
Uniquement le mercredi et le week-end	26	14,1%
Autre	22	12,0%
Tous les 2 jours	16	8,7%
Total	184	100,0%

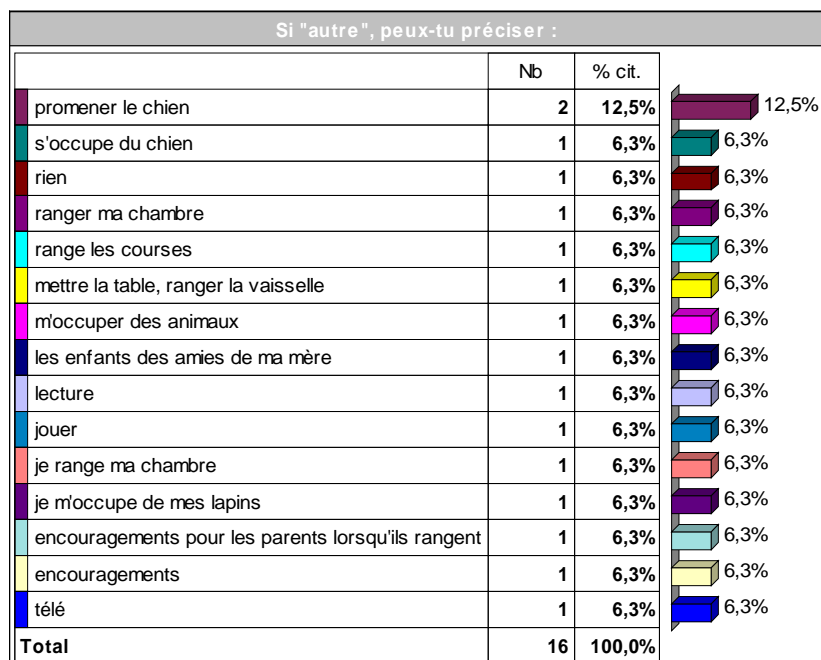
Si "autre", peux-tu préciser :		
	Nb	% cit.
rarement	2	10,0%
de temps en temps	2	10,0%
ça dépend	2	10,0%
quelque fois	1	5,0%
quand je peux	1	5,0%
quand j'y pense	1	5,0%
quand j'ai le temps	1	5,0%
presque jamais	1	5,0%
parfois	1	5,0%
dès que j'ai l'autorisation	1	5,0%
ça dépend des devoirs	1	5,0%
ça dépend de mon humeur	1	5,0%
1 fois par semaine des fois jamais	1	5,0%
1 fois par semaine	1	5,0%
une semaine sur deux	1	5,0%
une fois par semaine	1	5,0%
souvent	1	5,0%
Total	20	100,0%

Quand tu te connectes sur MSN, combien de temps y passes-tu ?		
	Nb	% cit.
1 heure	58	31,4%
2 heures	46	24,9%
Moins d'une heure	43	23,2%
plus de 3 heures	26	14,1%
3 heures	12	6,5%
Total	185	100,0%

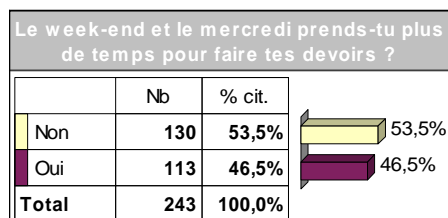
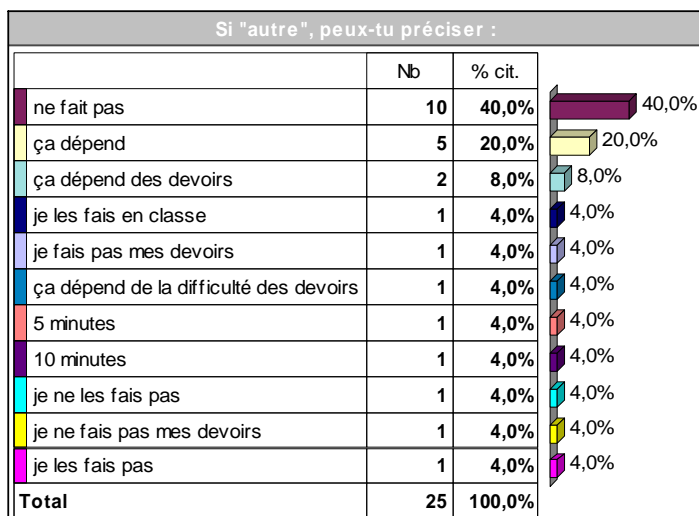
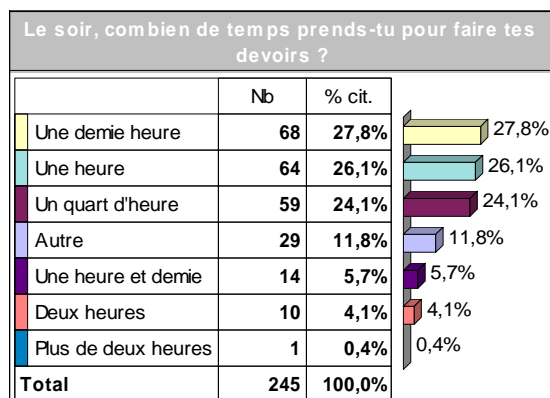
269 observations



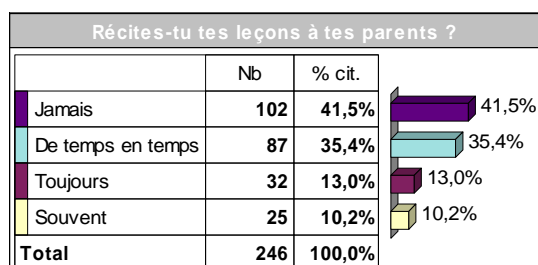
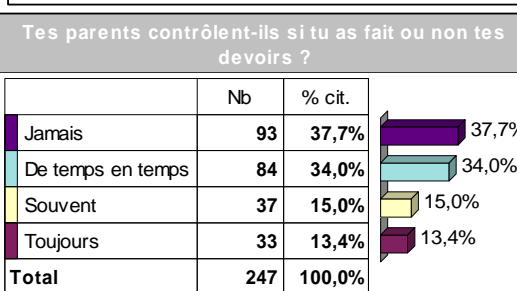
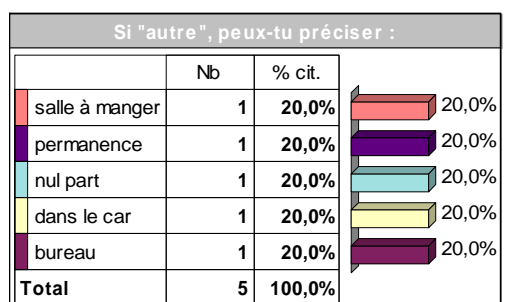
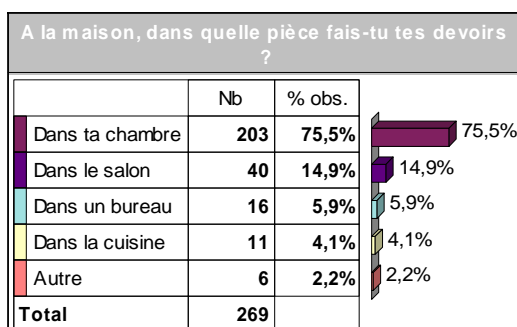
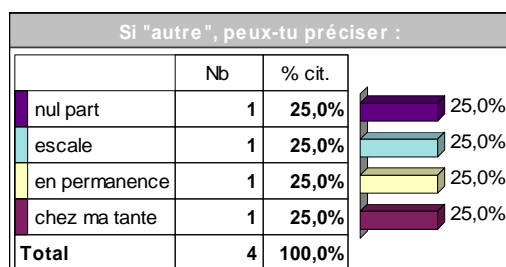
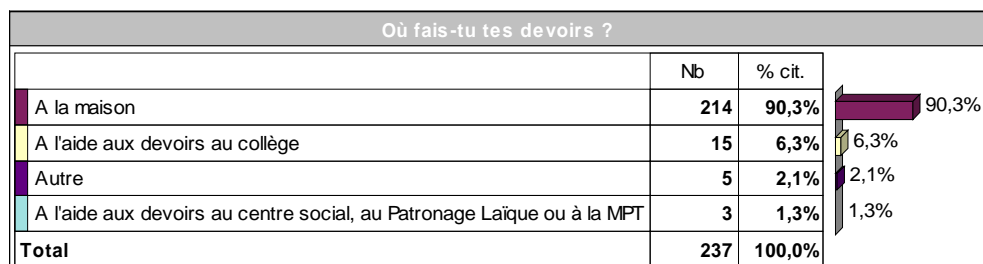
269 observations



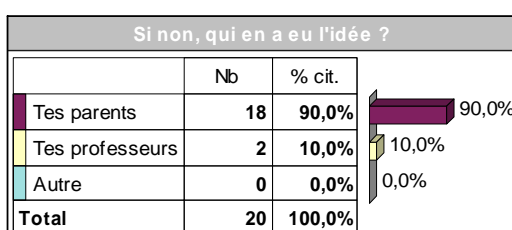

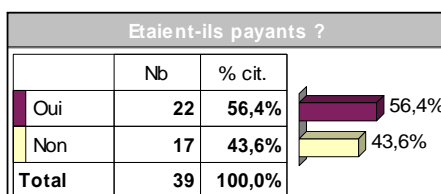
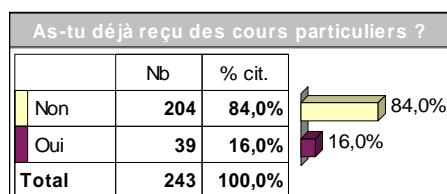
LE TEMPS DES DEVOIRS



269 observations



Les cours particuliers

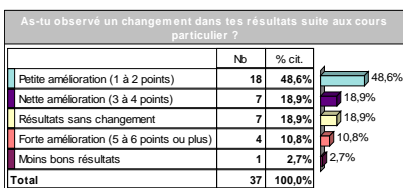


Si "autre",
peux-tu préciser
:

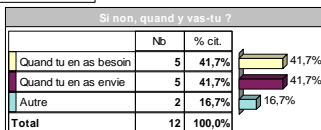
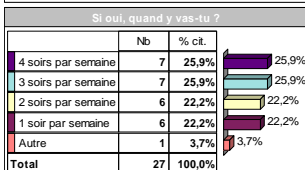

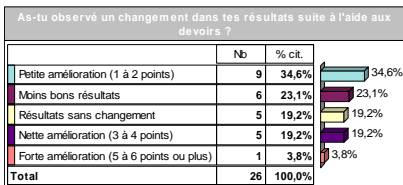
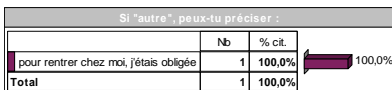
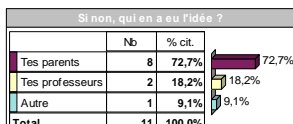

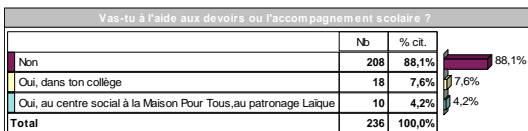
● Enquête sur le temps libre des collégiens - Collège Kérichen - page 52

52

269 observations

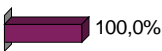


L'aide aux devoirs ou l'accompagnement scolaire au collège ou dans les Maisons Pour Tous, Centres sociaux ou Patronages Laïques

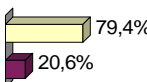


269 observations


Si "autre", peux-tu préciser :		
	Nb	% cit.
obligatoire	1	100,0%
Total	1	100,0%



Si non, y es-tu déjà allé ?		
	Nb	% cit.
Non	127	79,4%
Oui	33	20,6%
Total	160	100,0%

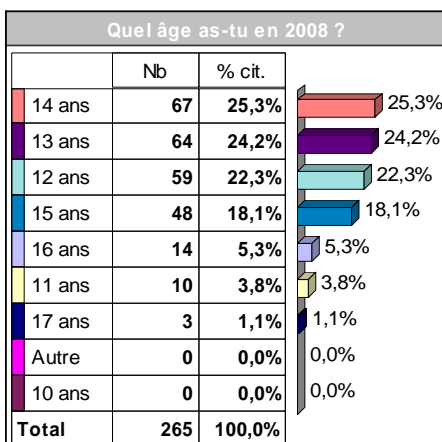
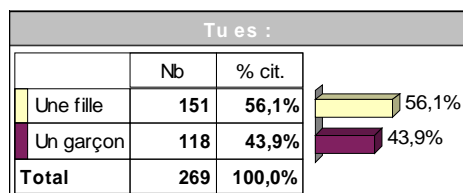


Pour quelles raisons n'y vas-tu pas/plus ?		
	Nb	% cit.
pas besoin	54	52,4%
pas envie	9	8,7%
c'est nul	3	2,9%
pas le temps	3	2,9%
non nécessaire	3	2,9%
mes parents m'aident	2	1,9%
pas d'intérêt	1	1,0%
pas besoin et pas possible à cause du car	1	1,0%
parents veulent pas	1	1,0%
ne sait pas	1	1,0%
n'aime pas	1	1,0%
moins de travail	1	1,0%
mieux seul	1	1,0%
mes parents ne veulent pas	1	1,0%
la flemme	1	1,0%
je vais à la MPT	1	1,0%
je ne veux pas	1	1,0%
je n'aime pas ça	1	1,0%
je me débrouille seul l'école marche très bien	1	1,0%
je les fais tris bien toute seule	1	1,0%
je le fait chez moi	1	1,0%
ça ne me sert à rie,	1	1,0%
ça finit tard et ça fatigue	1	1,0%
ca fini trop tard	1	1,0%
c'est pas utile	1	1,0%
c'est pareil si je les fais chez moi	1	1,0%
c'est chiant	1	1,0%
aime pas c'est nul	1	1,0%
aime pas	1	1,0%
trop tard pendant la semaine	1	1,0%
trop tard	1	1,0%
sert à rien	1	1,0%
plus envie	1	1,0%
plus besoin	1	1,0%
pas de problèmes scolaires	1	1,0%
Total	103	100,0%

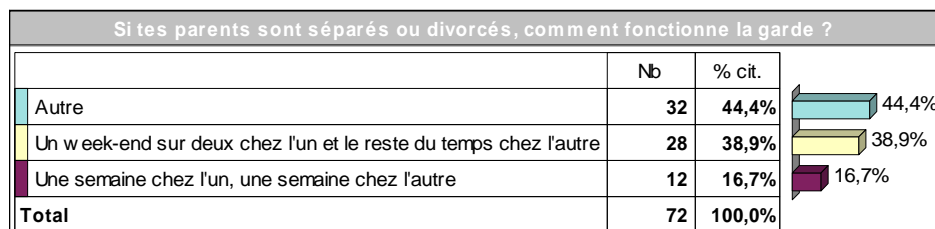
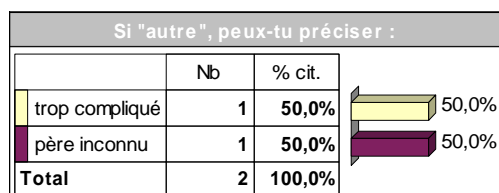
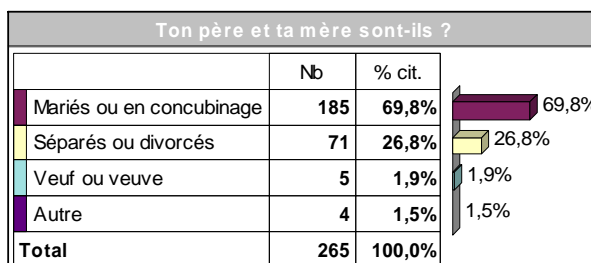
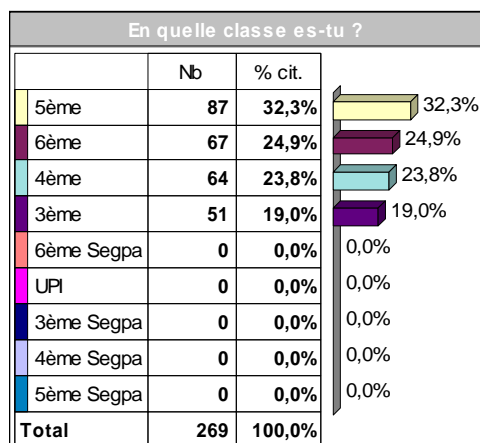


269 observations

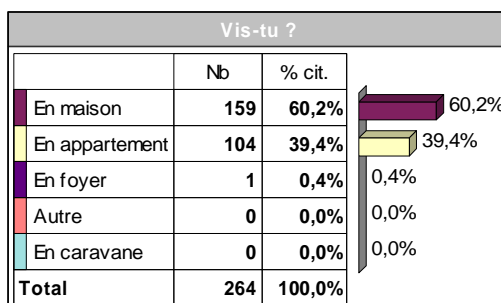
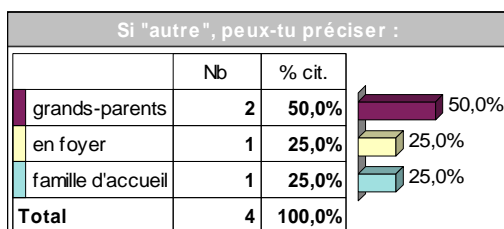
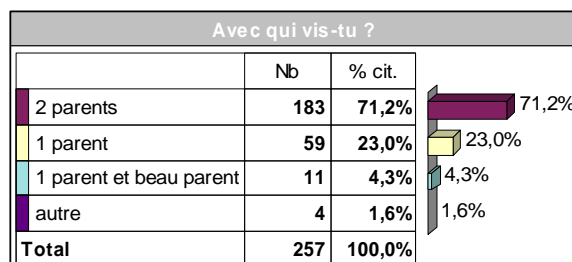
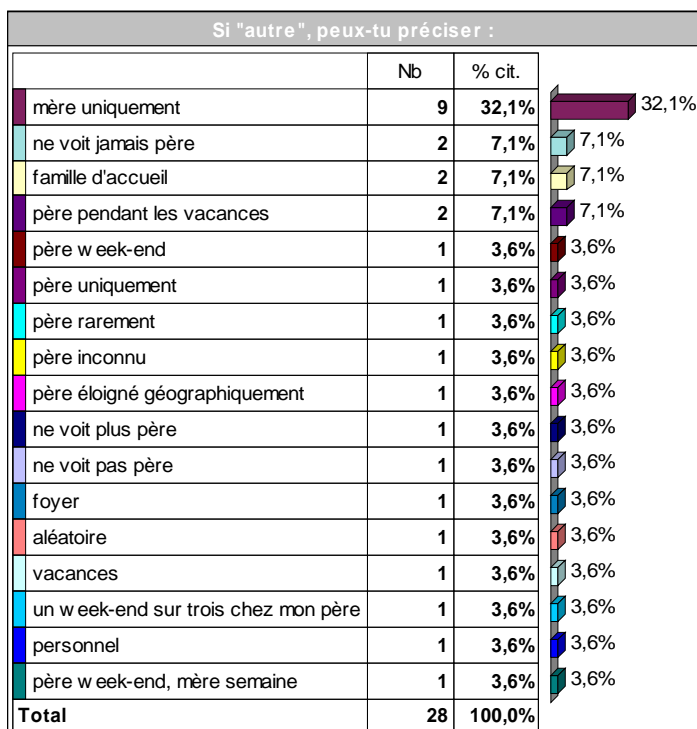
ET TOI ?



Si "autre",
peux-tu
préciser :

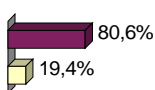


269 observations

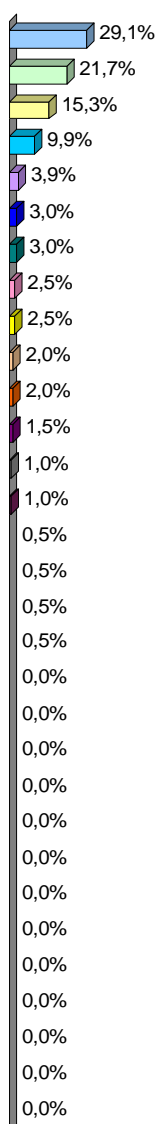


269 observations

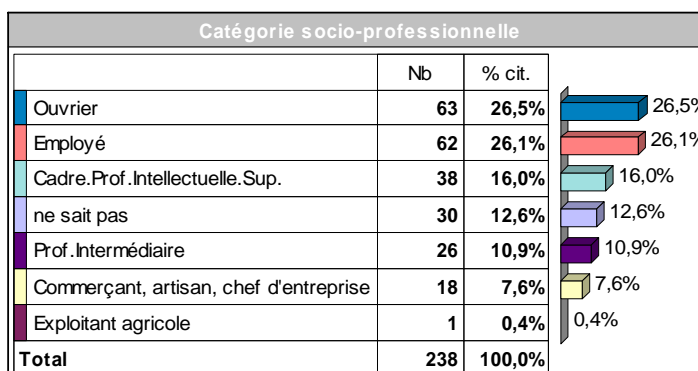
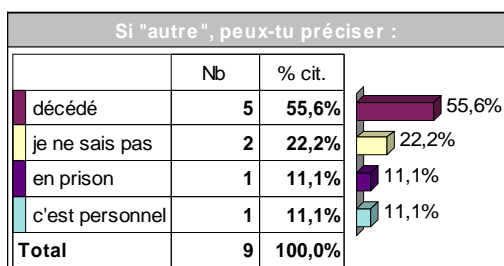
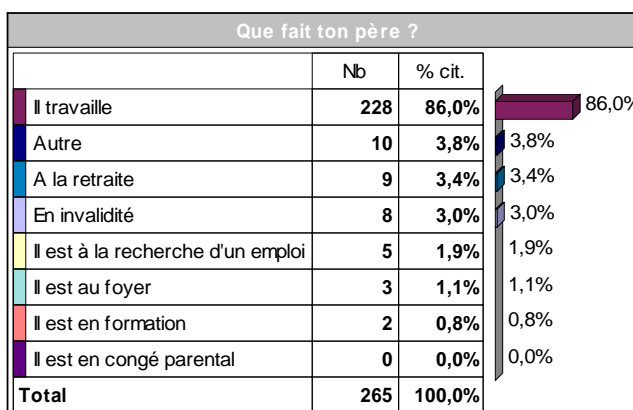
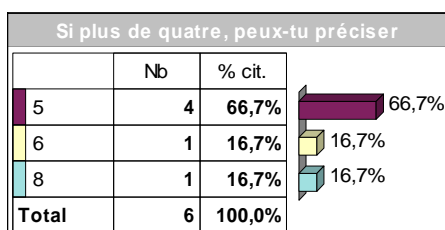
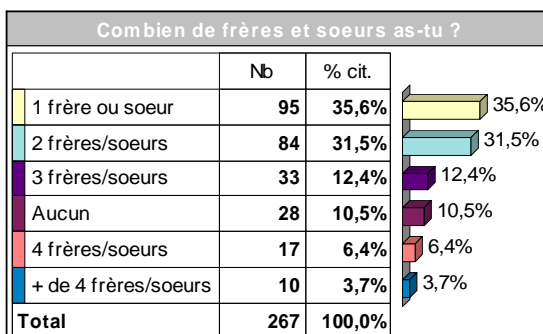
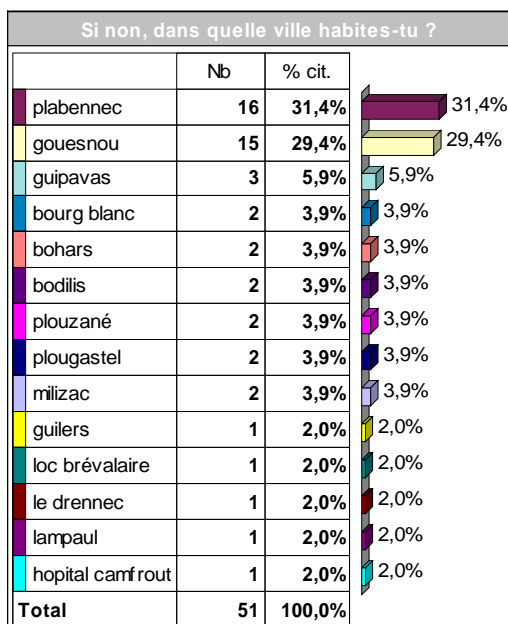
Vis-tu à Brest ?		
	Nb	% cit.
Oui	216	80,6%
Non	52	19,4%
Total	268	100,0%



Si oui, dans quel quartier vis-tu ?		
	Nb	% cit.
Pontanézen	59	29,1%
Kérinou	44	21,7%
kérichen	31	15,3%
Lambézellec	20	9,9%
Dourjacq	8	3,9%
Tréornou Kéréderm	6	3,0%
Kéréderm	6	3,0%
Le Dourjacq Kergonan	5	2,5%
Lanrédec Kerbernier	5	2,5%
Pen Ar Créach/Petit Paris	4	2,0%
Saint-Martin	4	2,0%
Bellevue	3	1,5%
Pilier Rouge	2	1,0%
Recouvrance	2	1,0%
Saint-Marc	1	0,5%
Guelmeur	1	0,5%
Quéliverzan/le landais	1	0,5%
Loscoat Kervao	1	0,5%
Kergoat	0	0,0%
Siam	0	0,0%
Le Bergot/Quizac	0	0,0%
Port de commerce	0	0,0%
Kérargaouyat/le cruguel	0	0,0%
Cavale Blanche	0	0,0%
Kéranroux/Kérourien	0	0,0%
Saint-Pierre	0	0,0%
L'Arhcantel Sainte-Anne	0	0,0%
4 moulins	0	0,0%
Mesdoun	0	0,0%
kerangoff	0	0,0%
Saint-Michel	0	0,0%
Total	203	100,0%



269 observations



269 observations

