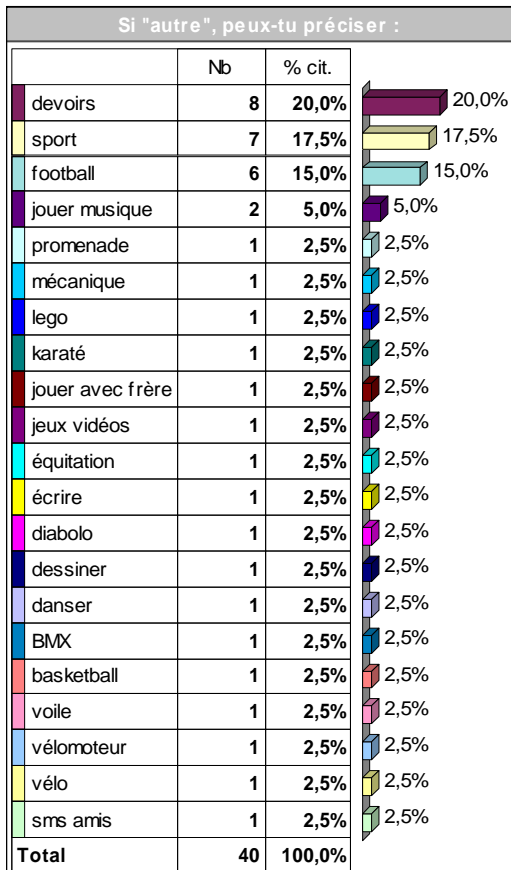
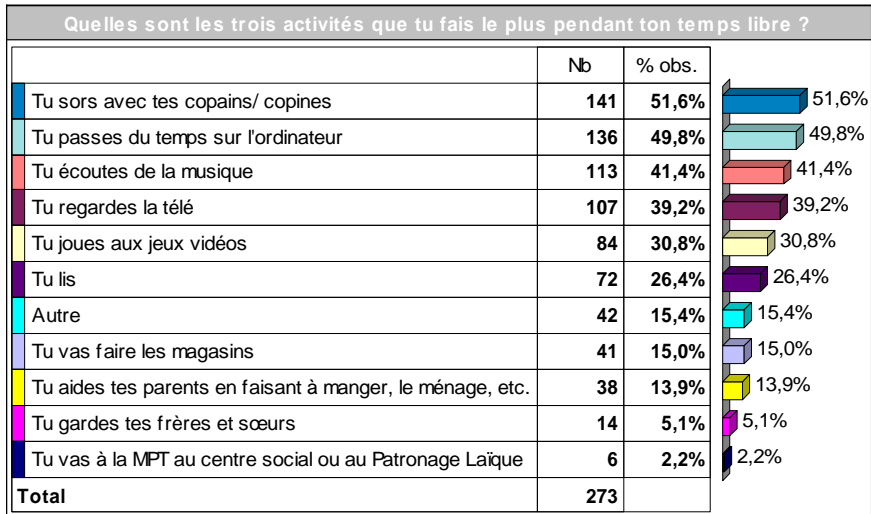


● Enquête sur le temps libre des collégiens - Collège Lesven Jacquard

273 observations

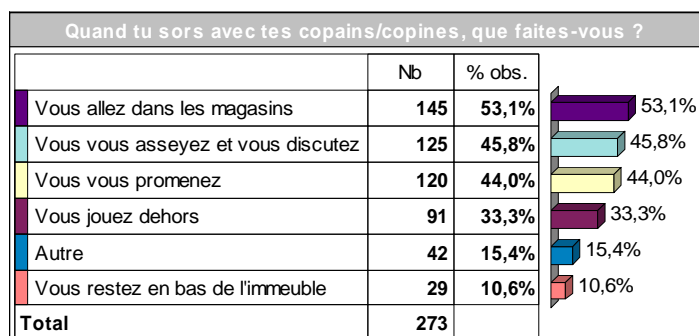
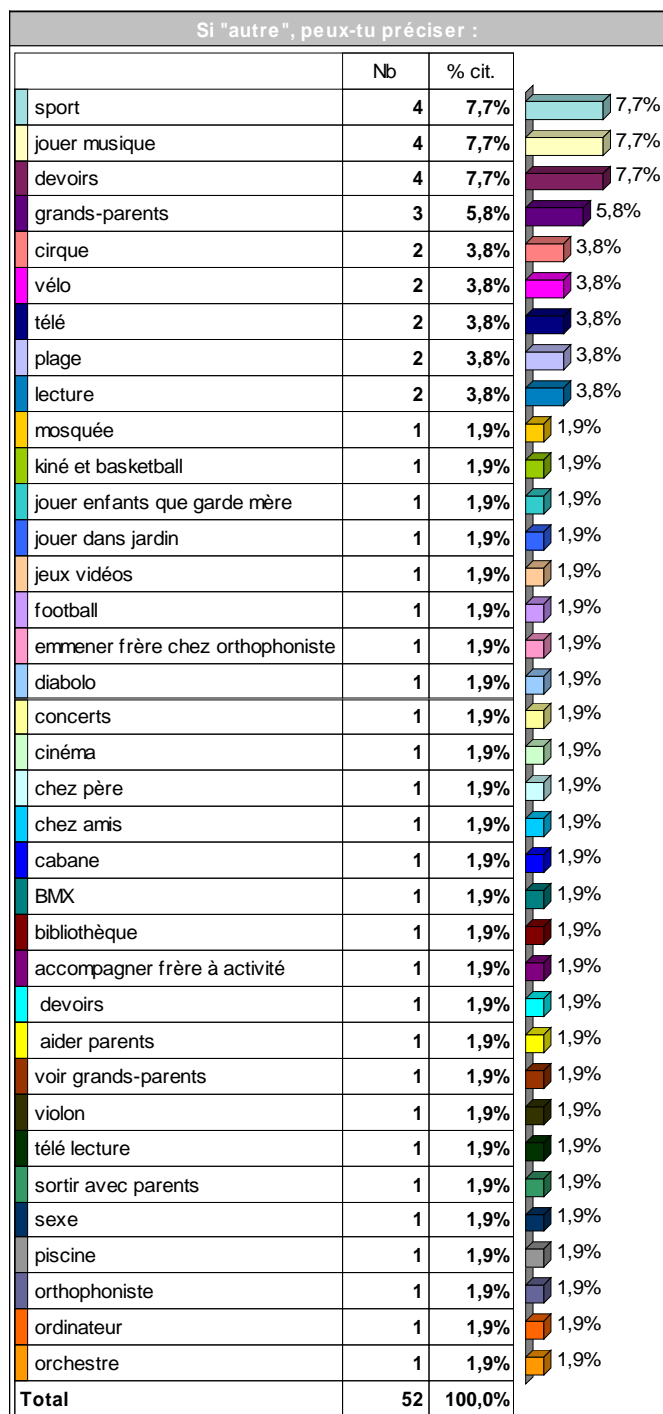


273 observations

LE MERCREDI APRES-MIDI

Le mercredi après-midi, qu'as-tu l'habitude de faire ?		
	Nb	% obs.
Tu sors avec tes copains/copines	157	57,5%
Tu restes chez toi	136	49,8%
Tu vas à ton activité sportive, culturelle	113	41,4%
Tu vas dans les magasins	95	34,8%
Autre	52	19,0%
Tu vas à la MPT, au centre social ou au Patronage laïque	10	3,7%
Tu vas au centre aéré	3	1,1%
Total	273	

273 observations



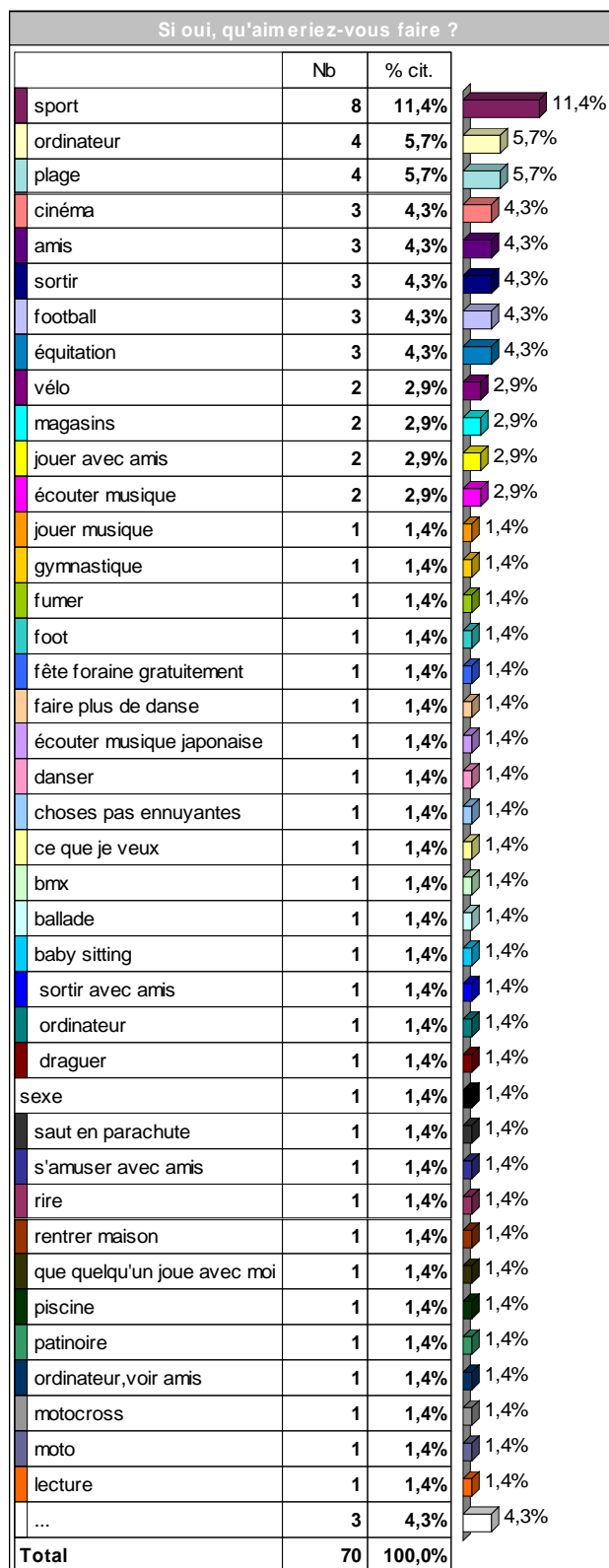
● Enquête sur le temps libre des collégiens - Collège Lesven Jacquard - page 4

273 observations

Si "autre", peux-tu préciser :		
	Nb	% cit.
chez amis	5	12,5%
piscine	4	10,0%
cinéma	3	7,5%
rester maison	2	5,0%
manger	2	5,0%
jeux vidéos	2	5,0%
répétitions	1	2,5%
plage	1	2,5%
patinoire	1	2,5%
ne sort pas	1	2,5%
match	1	2,5%
manger avec amis	1	2,5%
lunaparc	1	2,5%
local jeune	1	2,5%
laser game	1	2,5%
internet	1	2,5%
fumer	1	2,5%
écouter musique	1	2,5%
bêtises	1	2,5%
sortir	1	2,5%
plage	1	2,5%
bêtises	1	2,5%
ville	1	2,5%
se réunir décider ce qu'on fait	1	2,5%
scooter	1	2,5%
s'amuser chez amis	1	2,5%
roller	1	2,5%
rester à l'intérieur	1	2,5%
Total	40	100,0%

Vous arrive t-il de vous ennuyer ?		
	Nb	% cit.
Non	159	59,3%
Oui	109	40,7%
Total	268	100,0%

273 observations



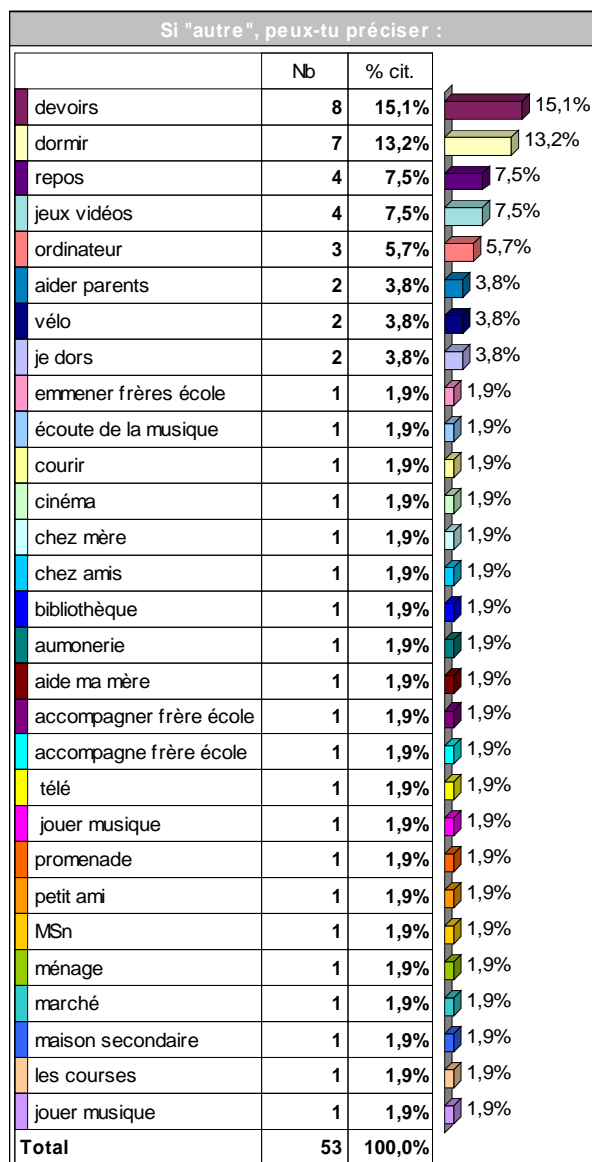
273 observations

LE SAMEDI MATIN

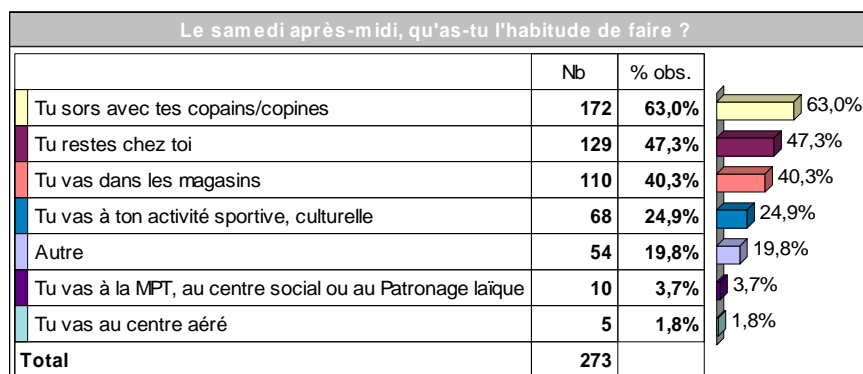
Profites-tu du samedi matin pour dormir plus tard ?		
	Nb	% cit.
Oui	210	79,5%
Non	54	20,5%
Total	264	100,0%

Que fais-tu le samedi matin ?		
	Nb	% obs.
Tu restes chez toi	229	83,9%
Autre	52	19,0%
Tu vas dans les magasins	42	15,4%
Tu sors avec tes copains/copines	40	14,7%
Tu vas à ton activité sportive, culturelle	22	8,1%
Tu vas à la MPT, au centre social ou au Patronage laïque	4	1,5%
Total	273	

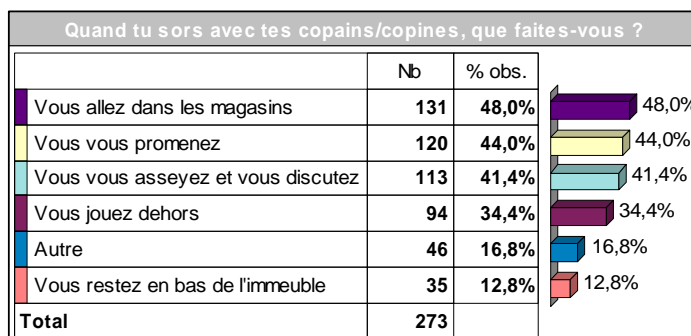
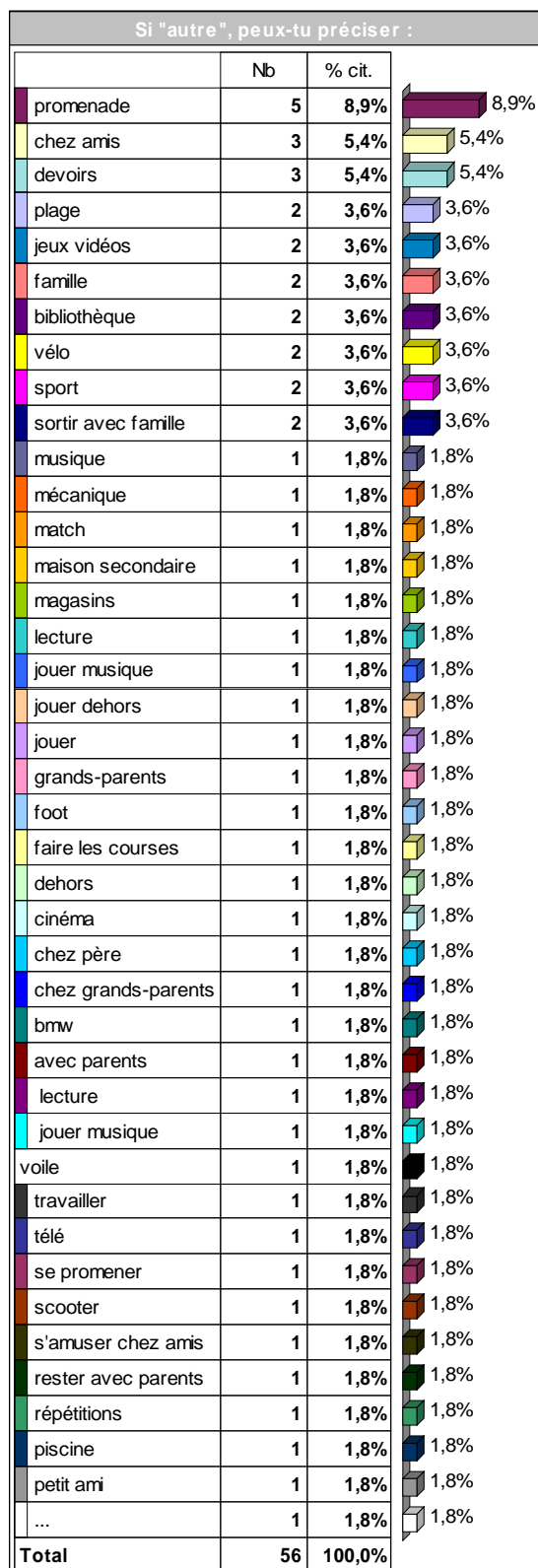
273 observations



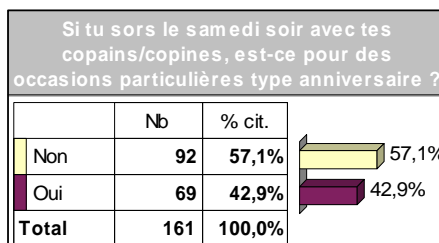
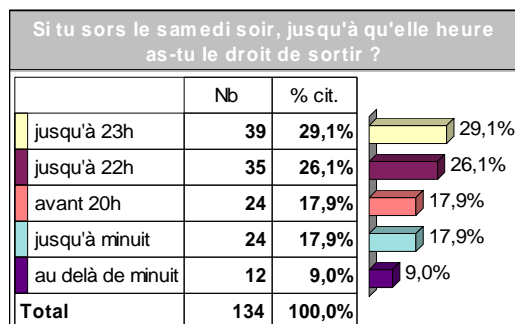
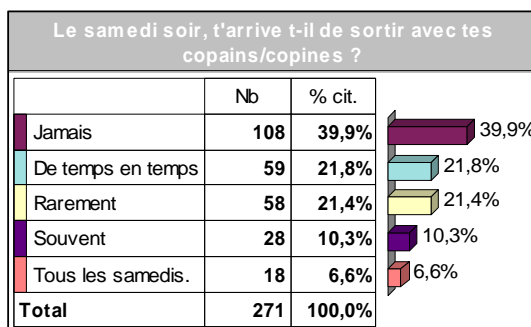
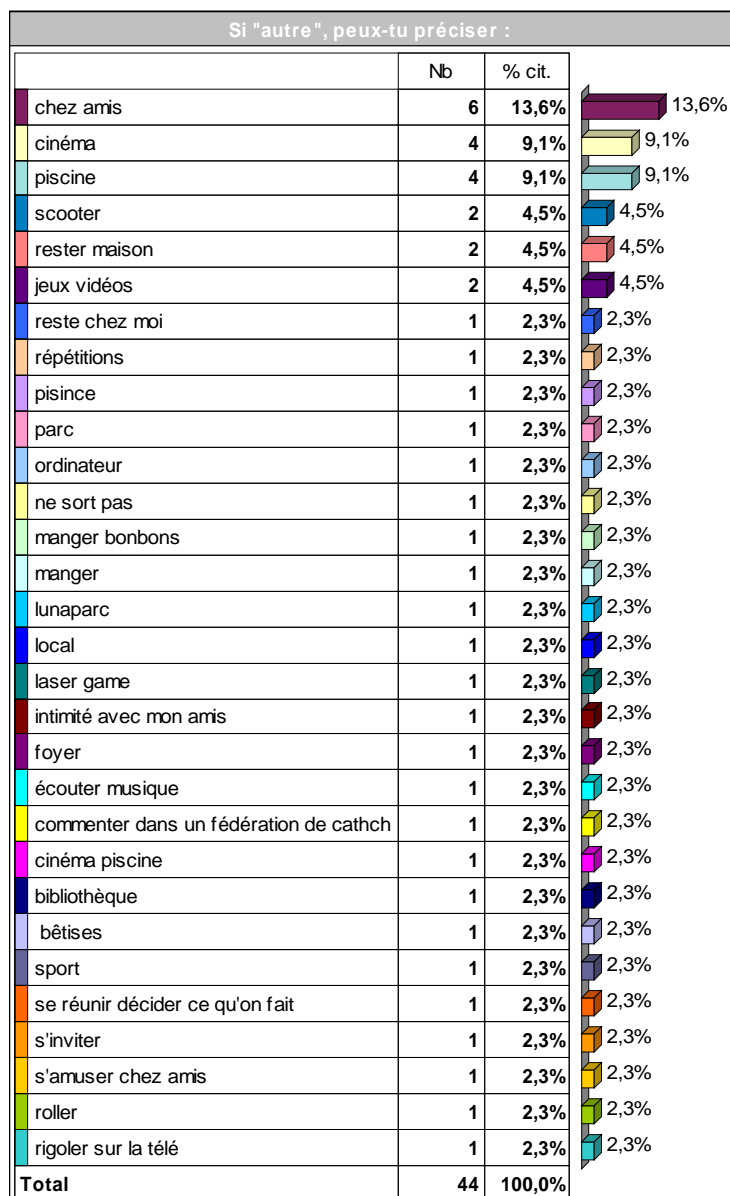
LE SAMEDI APRES-MIDI



273 observations

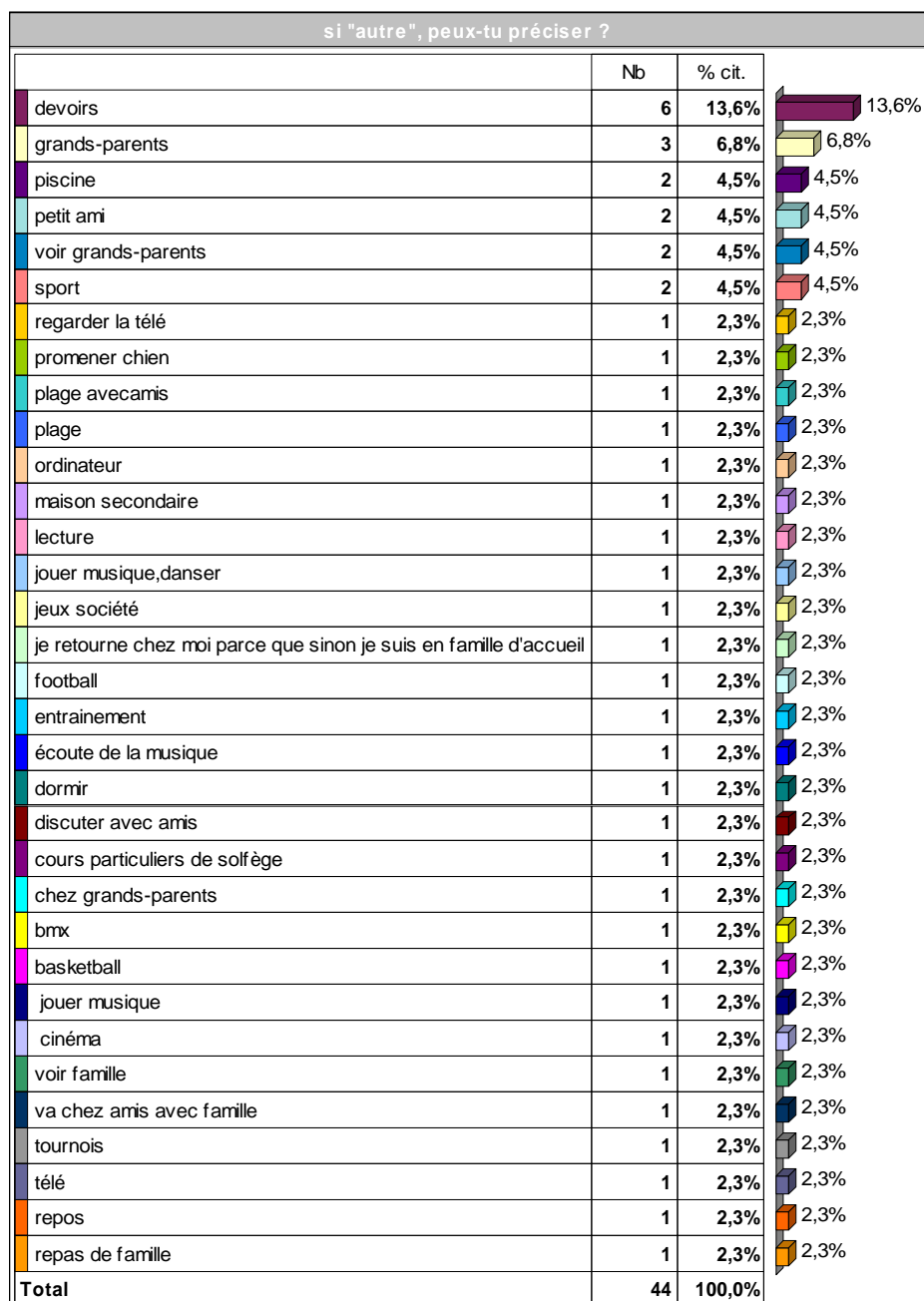
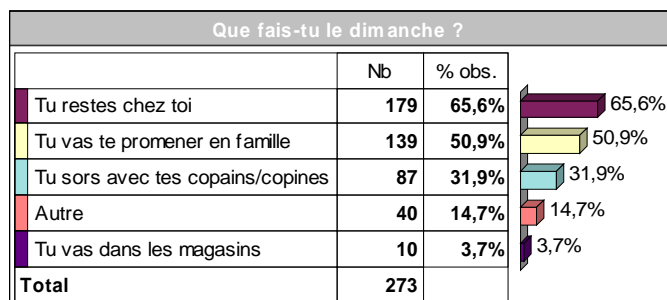


273 observations



273 observations

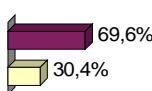
LE DIMANCHE



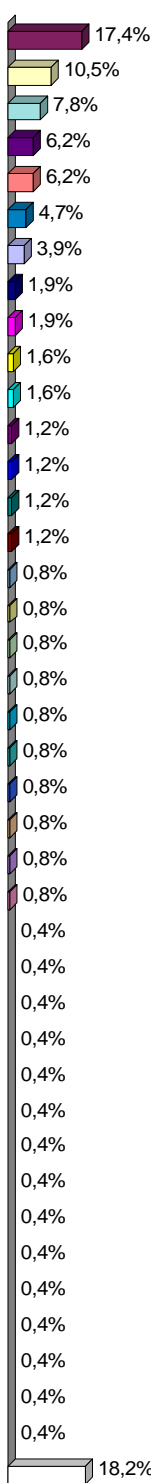
● Enquête sur le temps libre des collégiens - Collège Lesven Jacquard - page 11

273 observations

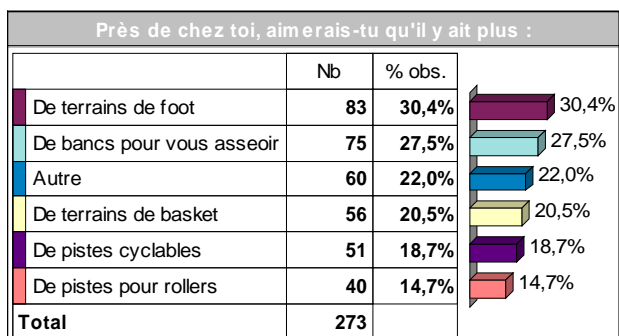
Est-ce que tu aimes le dimanche ?		
	Nb	% cit.
Oui	183	69,6%
Non	80	30,4%
Total	263	100,0%



Pour quelles raisons ?		
	Nb	% cit.
repos	45	17,4%
pas école	27	10,5%
ennui	20	7,8%
dormir	16	6,2%
magasins fermés	16	6,2%
famille	12	4,7%
rien à faire	10	3,9%
en famille	5	1,9%
promenade	5	1,9%
école le lendemain	4	1,6%
tout est fermé	4	1,6%
en famille	3	1,2%
sortir avec amis	3	1,2%
rester maison	3	1,2%
ordinateur	3	1,2%
c'est bien	2	0,8%
amis	2	0,8%
voir amis	2	0,8%
repos	2	0,8%
école le lendemain	2	0,8%
tranquille	2	0,8%
temps libre	2	0,8%
rien ouvert	2	0,8%
magasins fermés ennui	2	0,8%
jour du seigneur	2	0,8%
rien à faire	1	0,4%
petit ami	1	0,4%
lecture	1	0,4%
interdit voir amis	1	0,4%
fin week end	1	0,4%
ça dépend des dimanche	1	0,4%
ça dépend	1	0,4%
c'est nul	1	0,4%
bus rares	1	0,4%
apprécier comme n'importe quel jour	1	0,4%
à cause des bus	1	0,4%
2	1	0,4%
voir famille	1	0,4%
sortir	1	0,4%
s'amuser	1	0,4%
...	47	18,2%
Total	258	100,0%



273 observations



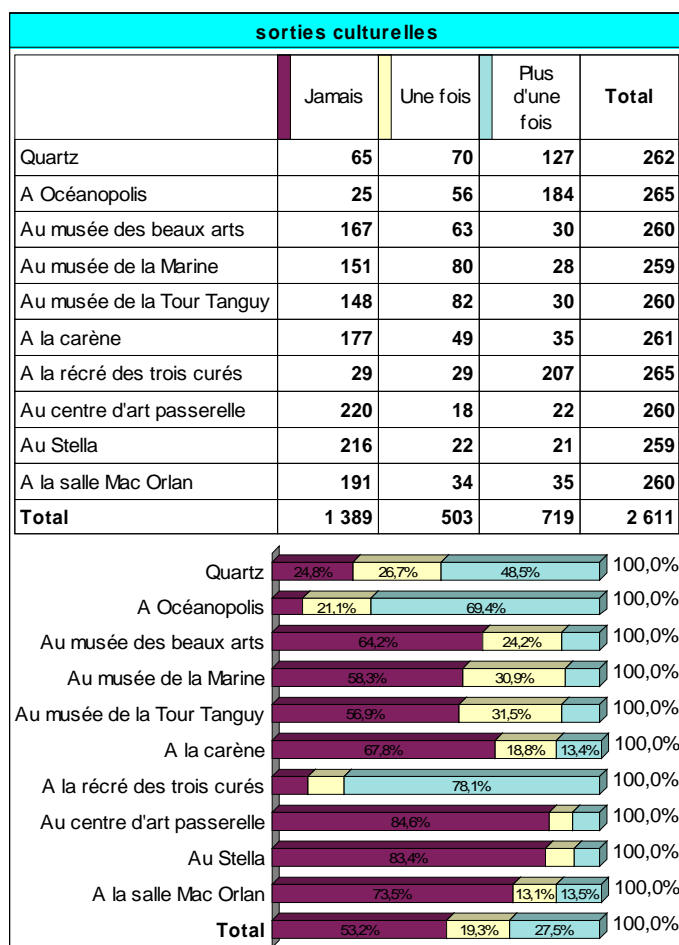
273 observations

Si "autre", peux-tu préciser :		
	Nb	% cit.
magasins	7	11,7%
patinoire	4	6,7%
cinéma	3	5,0%
rien	3	5,0%
piscine	3	5,0%
centre equestre	2	3,3%
terrain tennis	2	3,3%
rugby	1	1,7%
quelque chose que pour les jeunes	1	1,7%
plus magasins	1	1,7%
plus de patinoires	1	1,7%
plus arbres	1	1,7%
pistes pocket bike	1	1,7%
pistes de bicross	1	1,7%
piscines	1	1,7%
piscines	1	1,7%
piscine magasins	1	1,7%
pelouses pour chien	1	1,7%
parcs avec jeux	1	1,7%
parcs	1	1,7%
MPT	1	1,7%
magasins vetements	1	1,7%
magasins jeux videos	1	1,7%
magasin sport	1	1,7%
je sais pas	1	1,7%
grand jardin rempli de fleurs	1	1,7%
espace comme jaurès	1	1,7%
centres équestres	1	1,7%
centre ville	1	1,7%
centre spécialisé dans la danse	1	1,7%
parcs	1	1,7%
parc d'attraction	1	1,7%
endroit pour hip-hop	1	1,7%
terrains tennis	1	1,7%
terrains scooter	1	1,7%
terrains cross	1	1,7%
terrain handball	1	1,7%
terrain badminton	1	1,7%
sex shop	1	1,7%
salle de skate et vélo	1	1,7%
...	3	5,0%
Total	60	100,0%

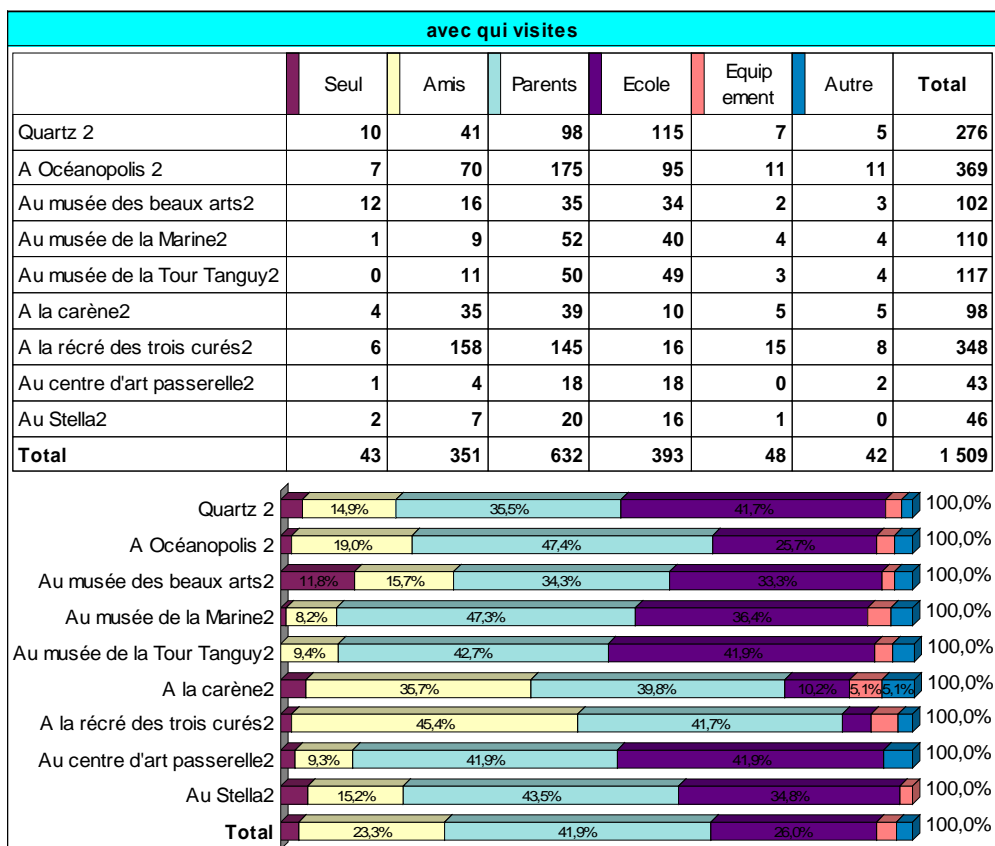
Aimerais-tu que les MPT, Patronage Laïque ou centre social soient ouverts le dimanche ?		
	Nb	% cit.
Non	151	64,5%
Oui	83	35,5%
Total	234	100,0%

273 observations

LES SORTIES CULTURELLES, SPORTIVES, etc.



273 observations



273 observations

A la salle Mac Orlan		
	Nb	% obs.
Parents	32	11,7%
Ecole	25	9,2%
Amis	10	3,7%
Autre	3	1,1%
Equipement	2	0,7%
Seul	2	0,7%
Total	273	

2007-2008				
	Jamais	Une fois	Plus d'une fois	Total
Quartz 1	142	54	56	252
A Océanopolis 1	180	61	15	256
Au musée des beaux arts1	210	21	17	248
Au musée de la Marine1	219	27	3	249
Au musée de la Tour Tanguy1	218	20	10	248
A la carène1	202	28	20	250
A la récré des trois curés1	128	77	51	256
Au centre d'art passerelle1	236	6	7	249
Au Stella1	227	16	5	248
A la salle Mac Orlan1	229	13	5	247
Total	1 991	323	189	2 503

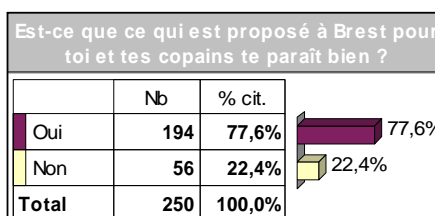
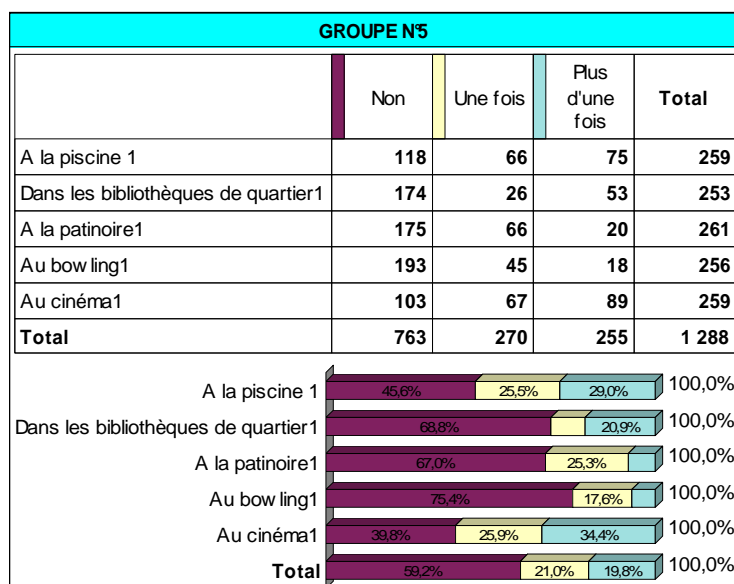
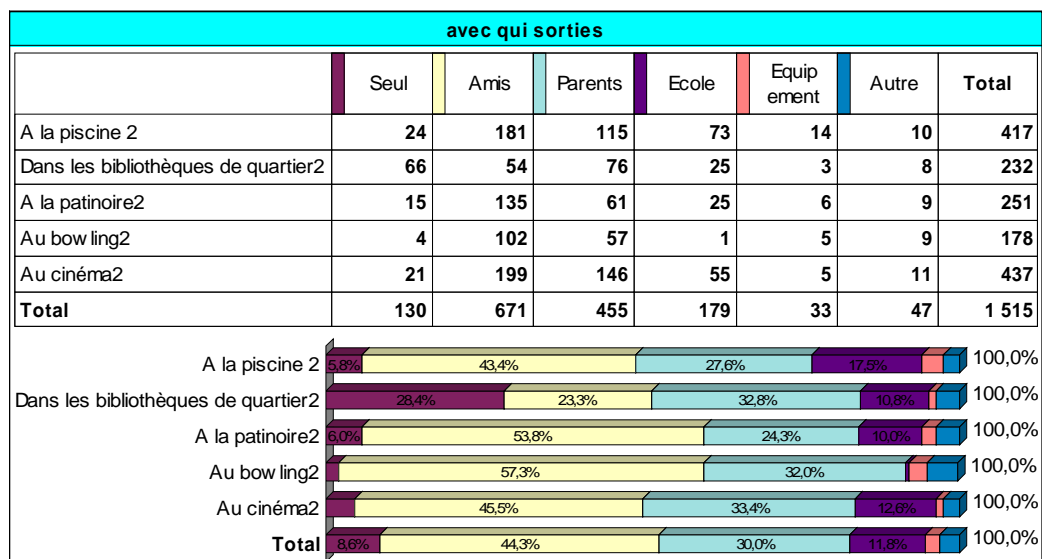
Quartz 1	56,3%	21,4%	22,2%	100,0%
A Océanopolis 1	70,3%	23,8%		100,0%
Au musée des beaux arts1	84,7%			100,0%
Au musée de la Marine1	88,0%			100,0%
Au musée de la Tour Tanguy1	87,9%			100,0%
A la carène1	80,8%	8%		100,0%
A la récré des trois curés1	50%	30,1%	19,9%	100,0%
Au centre d'art passerelle1	94,8%			100,0%
Au Stella1	91,5%			100,0%
A la salle Mac Orlan1	92,7%			100,0%
Total	79,5%	12,9%		100,0%

loisirs ext					
	Souvent	De temps en temps	Rarement	Jamais	Total
A la piscine ?	82	111	51	20	264
Dans les bibliothèques de quartier ?	60	46	56	96	258
A la patinoire ?	37	64	89	71	261
Au bowling ?	28	61	62	108	259
Au cinéma ?	108	110	39	9	266
Total	315	392	297	304	1 308

A la piscine ?	31,1%	42,0%	19,3%	7,6%	100,0%
Dans les bibliothèques de quartier ?	23,3%	17,8%	21,7%	37,2%	100,0%
A la patinoire ?	14,2%	24,5%	34,1%	27,2%	100,0%
Au bowling ?	10,8%	23,6%	23,9%	41,7%	100,0%
Au cinéma ?	40,6%	41,4%	14,7%		100,0%
Total	24,1%	30,0%	22,7%	23,2%	100,0%

● Enquête sur le temps libre des collégiens - Collège Lesven Jacquard - page 17

273 observations



273 observations

Pourquoi ?		
	Nb	% cit.
pleins de choses	6	4,6%
c'est bien	6	4,6%
beaucoup d'activités	4	3,1%
activités diverses	4	3,1%
rien à faire	3	2,3%
beaucoup de choses	3	2,3%
déjà tout	2	1,5%
centre ville	2	1,5%
activités variés	2	1,5%
plein d'activités	2	1,5%
pas d'ennui	2	1,5%
pas assez de choses	2	1,5%
pas assez d'activités	2	1,5%
pas assez d'activité	2	1,5%
on s'amuse bien	2	1,5%
beaucoup de choses à faire	1	0,8%
beaucoup de choix	1	0,8%
beaucoup d'espaces	1	0,8%
beaucoup animation	1	0,8%
assez vivant et dynamique	1	0,8%
assez sportif	1	0,8%
assez dynamique	1	0,8%
activités nombreuses	1	0,8%
activités différentes	1	0,8%
22	1	0,8%
cool	1	0,8%
choix	1	0,8%
ça nous fait bouger	1	0,8%
ça ne me plaît pas	1	0,8%
c'est varié et agréable	1	0,8%
c'est varié	1	0,8%
c'est très bien	1	0,8%
c'est suffisant	1	0,8%
c'est simple mais suffisant	1	0,8%
c'est pourri brest	1	0,8%
c'est cool	1	0,8%
c'est ce que j'aime	1	0,8%
c'est bien fait, mais il faudrait des salles de rollers	1	0,8%
beaucoup de magasins	1	0,8%
beaucoup de loisirs	1	0,8%
...	62	47,3%
Total	131	100,0%

273 observations

Qu'est-ce qui pourrait être amélioré selon toi ?		
	Nb	% cit.
rien	9	7,9%
terrains foot	3	2,6%
tout	3	2,6%
activités	2	1,8%
tarifs	2	1,8%
plus d'activités	2	1,8%
les filles	2	1,8%
la ville est est bien comme elle est	1	0,9%
la sécurité jeudis du port	1	0,9%
la rive droite pour nous est un autre monde	1	0,9%
la propreté de la ville	1	0,9%
la patinoire	1	0,9%
l'information sur les activités	1	0,9%
je veux le tramway	1	0,9%
je sais pas	1	0,9%
gigantesque piscine plein air avec grands toboggans	1	0,9%
foire st michel	1	0,9%
éviter les papiers par terre, réduire les déchets dans la rue	1	0,9%
des couleurs chaudes sur les bâtiments, et surtout au port de commerce	1	0,9%
danse plus varié	1	0,9%
construire skatepark vers st-marc	1	0,9%
cinéma moins cher	1	0,9%
centres sportifs	1	0,9%
centre ville	1	0,9%
centre comercial	1	0,9%
bus	1	0,9%
boîtes de nuit pour jeunes	1	0,9%
avoir des grandes montagnes russes	1	0,9%
aider gens veulent partir vacances	1	0,9%
age autorisé bow ling	1	0,9%
activités magasins	1	0,9%
activités d'été	1	0,9%
accès au handicapés piscine	1	0,9%
les magasins de vêtements	1	0,9%
les concerts: il faudrait demander à davantage d'artistes de venir jouer	1	0,9%
les animations dans les quartiers	1	0,9%
le prix du cinéma	1	0,9%
le modernisme des bâtiments	1	0,9%
le centre ville	1	0,9%
le bus moins cher	1	0,9%
...	58	50,9%
Total	114	100,0%

273 observations

As-tu le sentiment d'être bien informé au sujet des activités que tu peux faire à Brest ?		
	Nb	% cit.
Oui	145	55,1%
Non	118	44,9%
Total	263	100,0%

Comment pourrait-on améliorer l'information ?		
	Nb	% obs.
Par affichage dans les collèges	175	64,1%
Par la presse	130	47,6%
Par internet	116	42,5%
Par SMS	84	30,8%
Autre	16	5,9%
Total	273	

Si "autre", peux-tu préciser :		
	Nb	% cit.
par courrier	2	16,7%
courrier	2	16,7%
par la mairie	1	8,3%
panneaux	1	8,3%
panneau publicitaire	1	8,3%
MSN	1	8,3%
hall d'immeuble	1	8,3%
dans MPT	1	8,3%
télé	1	8,3%
publicités dans les boites au lettres	1	8,3%
Total	12	100,0%

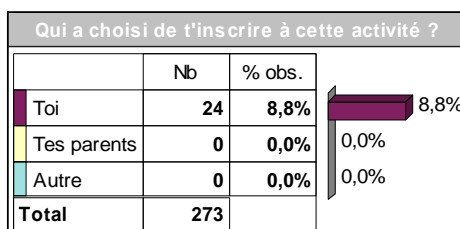
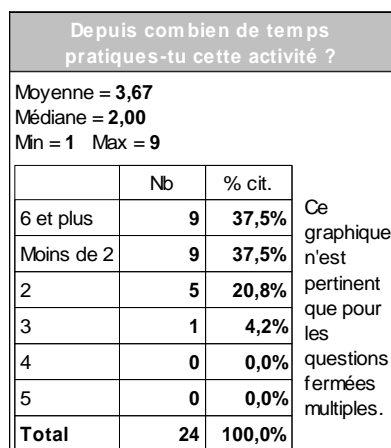
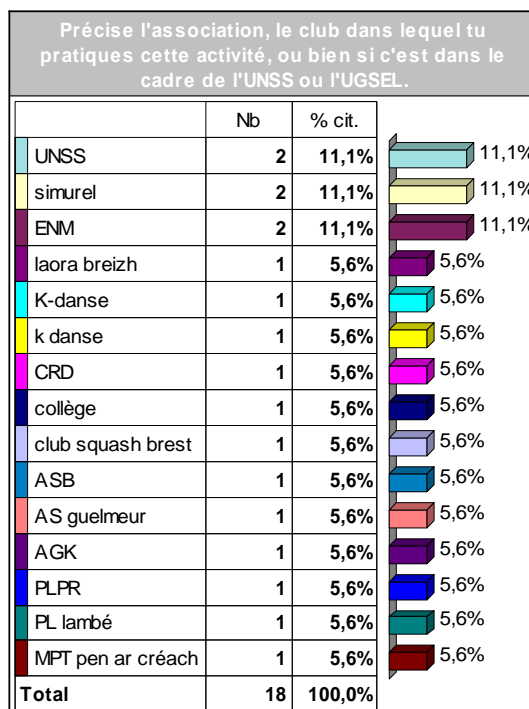
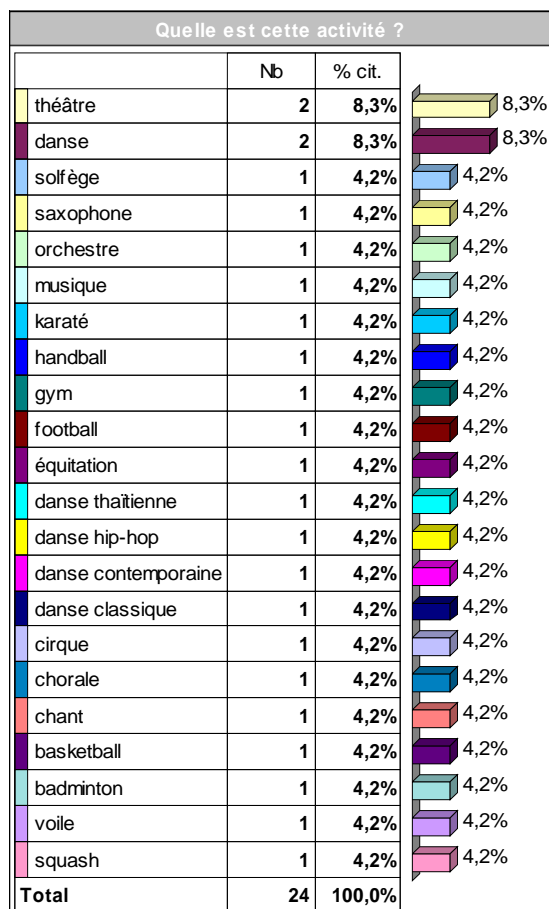
LES ACTIVITES ENCADREES

Cette année, pratiques-tu une ou plusieurs activités sportives, culturelles (foot ball, danse, théâtre, échec, etc...) ?		
	Nb	% cit.
Oui	181	66,3%
Non	92	33,7%
Total	273	100,0%

Combien d'activités pratiques-tu ?		
	Nb	% cit.
1 activité	111	61,3%
2 activités	46	25,4%
3 activités	18	9,9%
4 activités et plus	6	3,3%
Total	181	100,0%


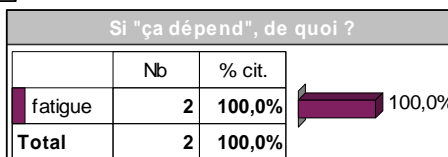
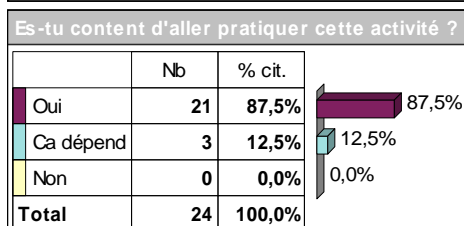
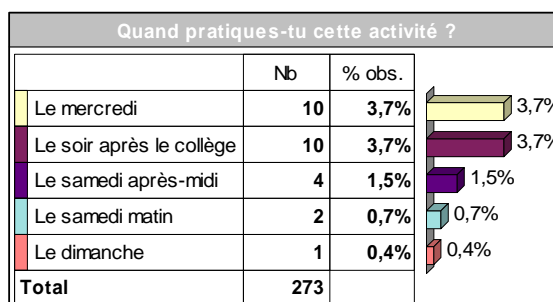
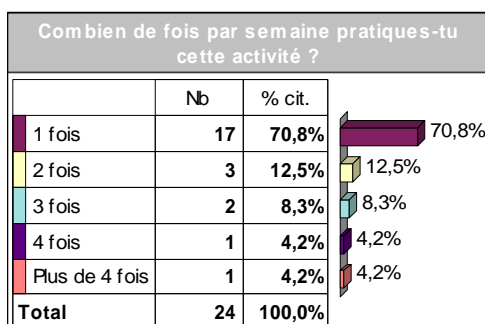
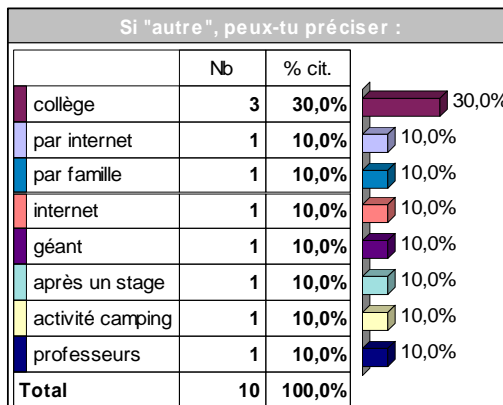
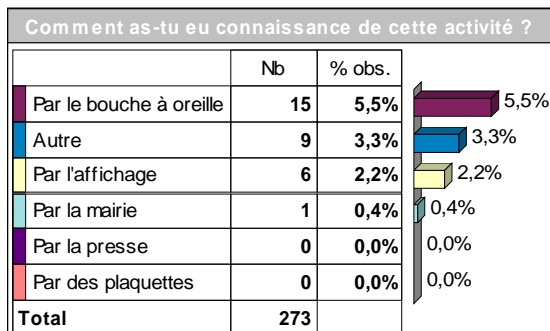
273 observations

Activité 3

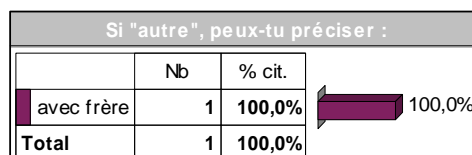
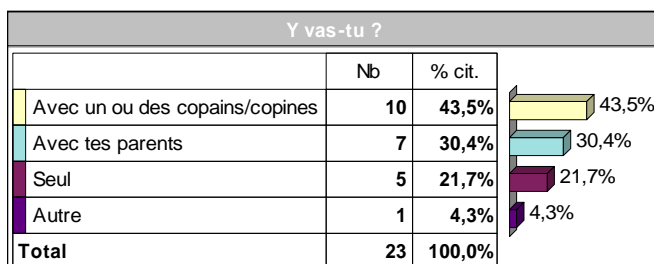


Si "autre", peux-tu préciser :

273 observations

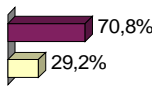


Si "autre",
peux-tu
préciser :

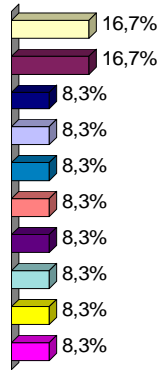


273 observations

Est-ce que tu as besoin de t'entraîner, répéter, travailler pour cette activité ?		
	Nb	% cit.
Oui	17	70,8%
Non	7	29,2%
Total	24	100,0%



Si "oui", pourquoi ?		
	Nb	% cit.
progresser	2	16,7%
apprendre textes	2	16,7%
pour progresser	1	8,3%
pour m'améliorer	1	8,3%
les chorégraphies	1	8,3%
je ne suis pas super bon	1	8,3%
être au point pour les chorégraphies	1	8,3%
concerts	1	8,3%
spectacle	1	8,3%
sans travailler, on n'avance pas	1	8,3%
Total	12	100,0%



273 observations

Activité 2

Quelle est cette activité ?		
	Nb	% cit.
football	7	10,1%
danse	7	10,1%
théâtre	6	8,7%
natation	4	5,8%
musique	4	5,8%
équitation	4	5,8%
gym	3	4,3%
handball	2	2,9%
cirque	2	2,9%
chant	2	2,9%
capoeïra	2	2,9%
boxe thaï	2	2,9%
tennis	2	2,9%
danse contemporaine	1	1,4%
danse comtemporaine	1	1,4%
danse classique	1	1,4%
danse africaine	1	1,4%
clarinette	1	1,4%
chorale	1	1,4%
catéchisme	1	1,4%
batterie	1	1,4%
basketball	1	1,4%
volleyball	1	1,4%
violoncelle	1	1,4%
violon	1	1,4%
scoutisme	1	1,4%
patinage	1	1,4%
karaté	1	1,4%
guitare	1	1,4%
GRS	1	1,4%
flûte traversière	1	1,4%
escalade	1	1,4%
danse orientale	1	1,4%
danse moderne jazz	1	1,4%
danse hip-hop	1	1,4%
Total	69	100,0%

Précise l'association, le club dans lequel tu pratiques cette activité, ou bien si c'est dans le cadre de l'UNSS ou l'UGSEL.		
	Nb	% cit.
ENM	17	30,9%
UNSS	9	16,4%
PLPR	3	5,5%
questel	2	3,6%
pen ar bed	2	3,6%
MPT pen ar créach	2	3,6%
PL lambézellec	1	1,8%
gym loisir enfant	1	1,8%
guilers équitation	1	1,8%
gars du reun	1	1,8%
éclairer de france	1	1,8%
cours particuliers	1	1,8%
CNB	1	1,8%
centre social de pontanézen	1	1,8%
Boxe thaï française	1	1,8%
avenir de brest	1	1,8%
avec amis	1	1,8%
au coeur de la danse	1	1,8%
ASMB	1	1,8%
ASB	1	1,8%
UGSEL	1	1,8%
thaï boxing club de brest	1	1,8%
TCMB	1	1,8%
sous le signe de la danse	1	1,8%
PLMCB	1	1,8%
PL sanquer	1	1,8%
Total	55	100,0%

273 observations

Depuis combien de temps pratiques-tu cette activité ?		
Moyenne = 3,63		
Médiane = 3,00		
Min = 1 Max = 10		
	Nb	% cit.
Moins de 2	21	32,8%
De 2 à 3	17	26,6%
De 6 à 7	12	18,8%
De 4 à 5	8	12,5%
De 8 à 9	4	6,3%
10 et plus	2	3,1%
Total	64	100,0%

Ce graphique n'est pertinent que pour les questions fermées multiples.

Qui a choisi de t'inscrire à cette activité ?		
	Nb	% obs.
Toi	62	22,7%
Tes parents	11	4,0%
Autre	0	0,0%
Total	273	

Si "autre", peux-tu préciser :

Comment as-tu eu connaissance de cette activité ?		
	Nb	% obs.
Par le bouche à oreille	39	14,3%
Autre	21	7,7%
Par l'affichage	8	2,9%
Par des plaquettes	7	2,6%
Par la mairie	6	2,2%
Par la presse	5	1,8%
Total	273	

Si "autre", peux-tu préciser :		
	Nb	% cit.
collège	7	36,8%
par famille	2	10,5%
amis	2	10,5%
télé	2	10,5%
par moi	1	5,3%
concert	1	5,3%
soeur	1	5,3%
professeur	1	5,3%
proches	1	5,3%
parent	1	5,3%
Total	19	100,0%

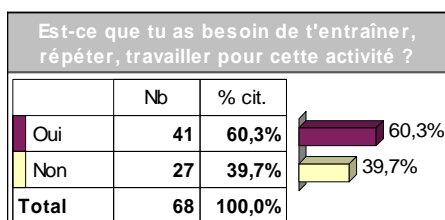
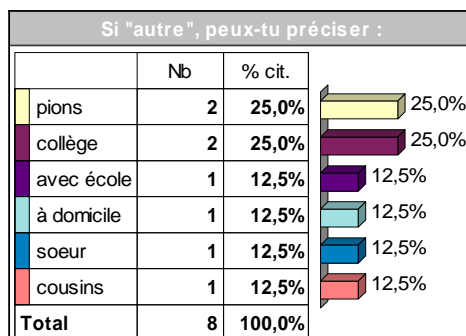
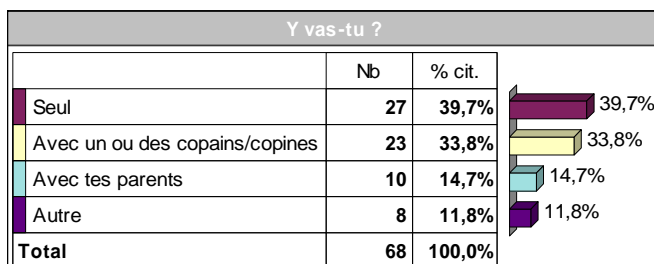
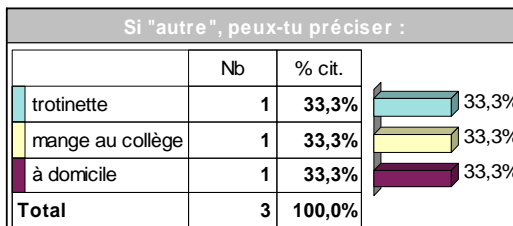
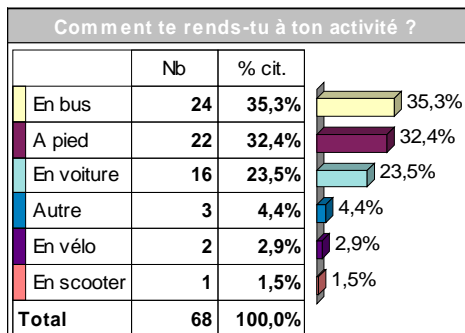
Combien de fois par semaine pratiques-tu cette activité ?		
	Nb	% cit.
1 fois	37	55,2%
2 fois	12	17,9%
Plus de 4 fois	8	11,9%
3 fois	8	11,9%
4 fois	2	3,0%
Total	67	100,0%

Quand pratiques-tu cette activité ?		
	Nb	% obs.
Le soir après le collège	36	13,2%
Le mercredi	26	9,5%
Le samedi après-midi	15	5,5%
Le samedi matin	6	2,2%
Le dimanche	3	1,1%
Total	273	

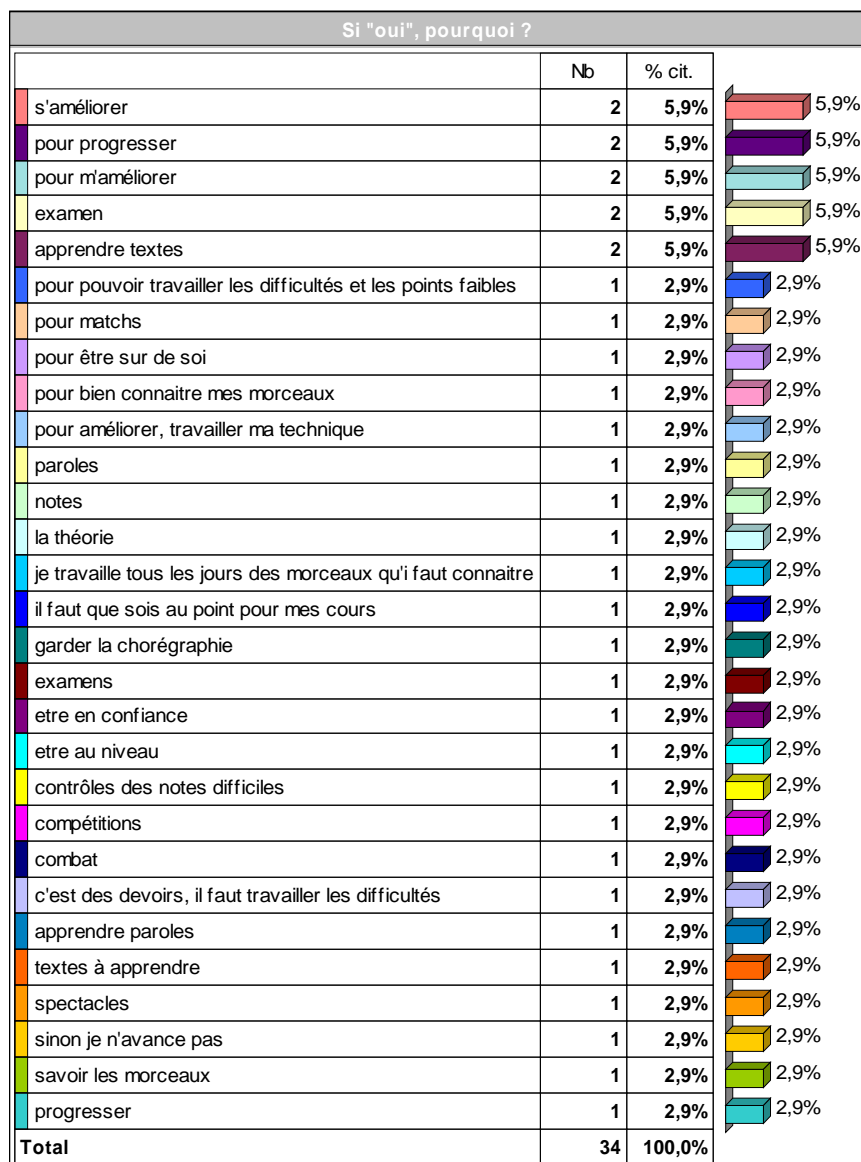
Es-tu content d'aller pratiquer cette activité ?		
	Nb	% cit.
Oui	58	86,6%
Ca dépend	9	13,4%
Non	0	0,0%
Total	67	100,0%

Si "ça dépend", de quoi ?		
	Nb	% cit.
humeur	2	25,0%
j'aime pas le solfège mais l'instrument oui	1	12,5%
fatigue	1	12,5%
des fois on est énervé	1	12,5%
ça m'ennuie un peu mais des fois c'est bien	1	12,5%
c'est fatiguant	1	12,5%
motivation	1	12,5%
Total	8	100,0%

273 observations

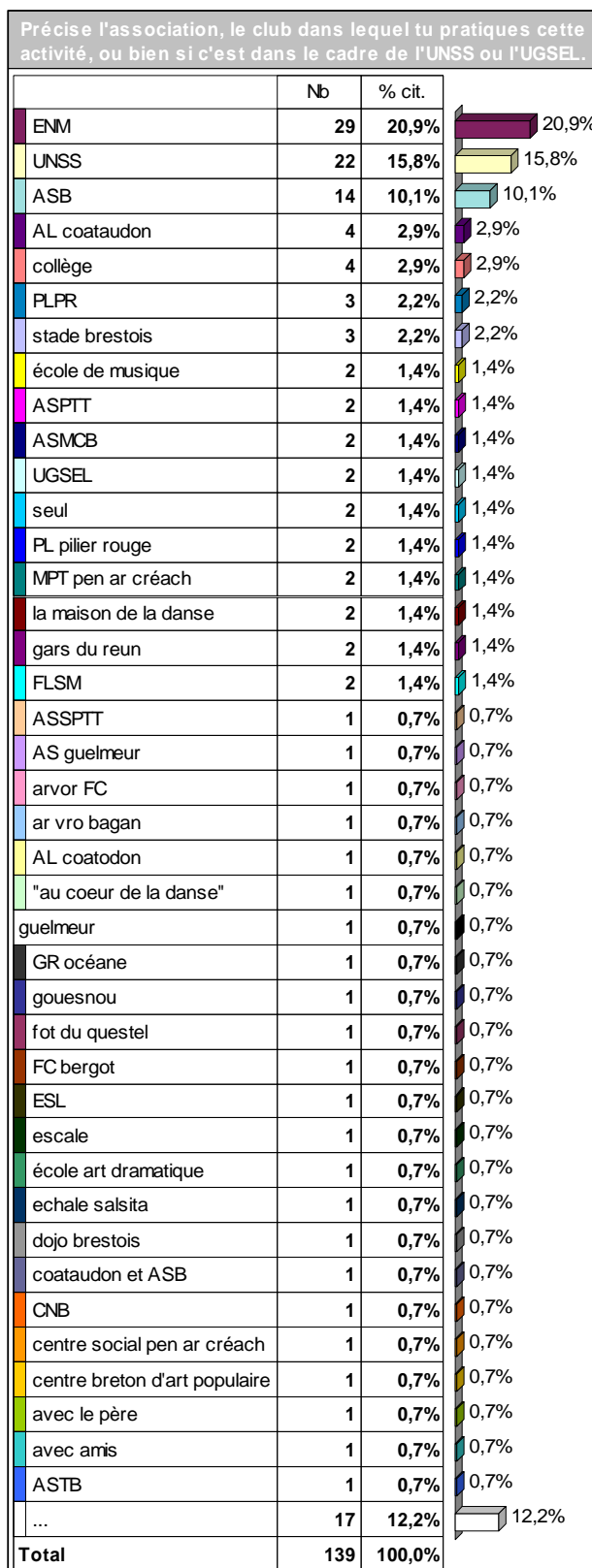
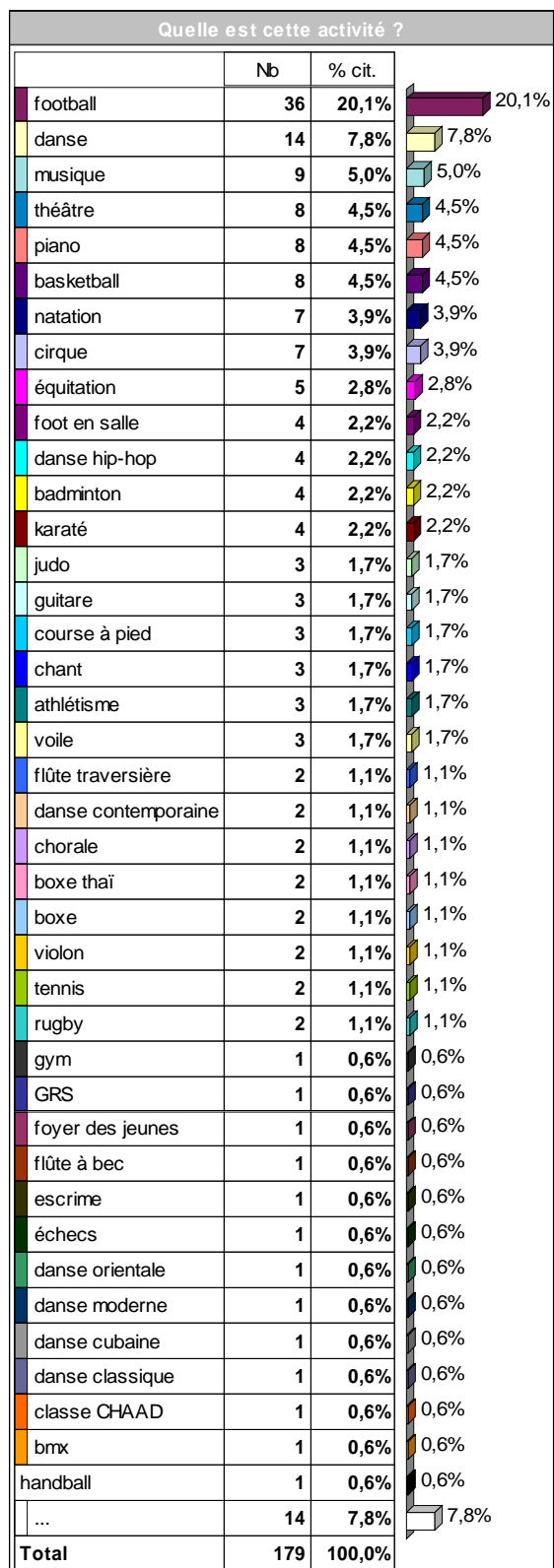


273 observations



273 observations

Activité 1

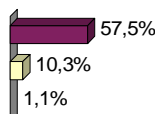


273 observations

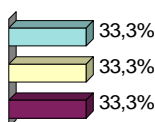
Depuis combien de temps pratiques-tu cette activité ?		
Moyenne = 3,52		
Médiane = 2,00		
Min = 1 Max = 11		
	Nb	% cit.
Moins de 2	63	38,2%
De 2 à 3	34	20,6%
De 4 à 5	27	16,4%
De 6 à 7	19	11,5%
De 8 à 9	17	10,3%
10 et plus	5	3,0%
Total	165	100,0%

Ce graphique n'est pertinent que pour les questions fermées multiples.

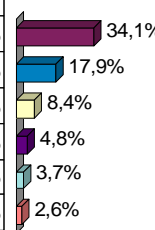
Qui a choisi de t'inscrire à cette activité ?		
	Nb	% obs.
Toi	157	57,5%
Tes parents	28	10,3%
Autre	3	1,1%
Total	273	



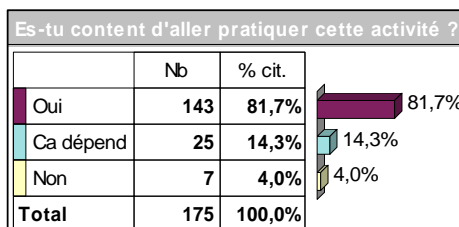
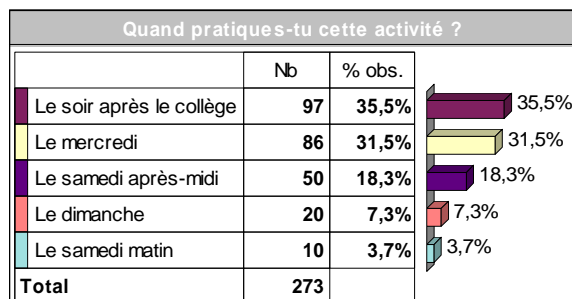
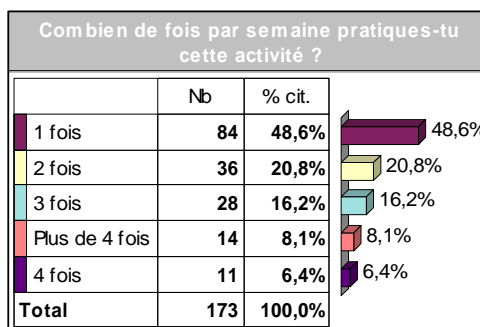
Si "autre", peux-tu préciser :		
	Nb	% cit.
obligatoire	1	33,3%
je n'y suis aps inscrite	1	33,3%
amis	1	33,3%
Total	3	100,0%



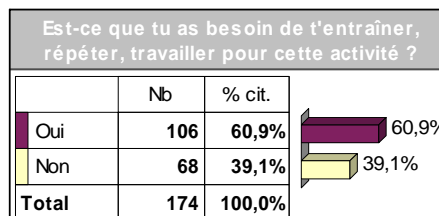
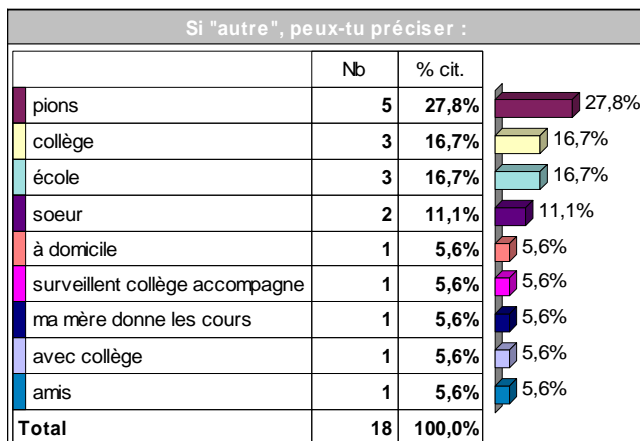
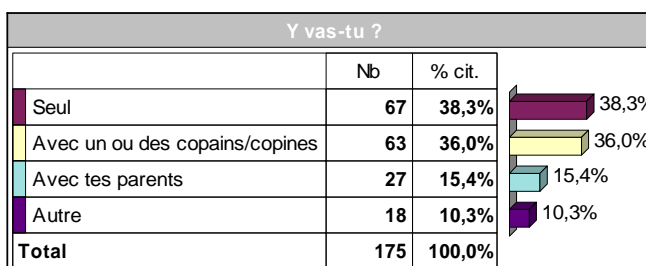
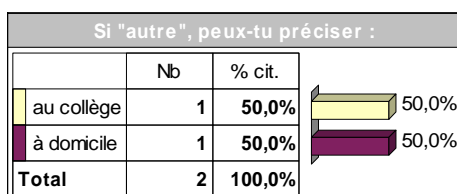
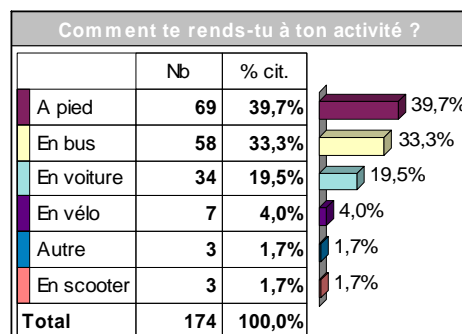
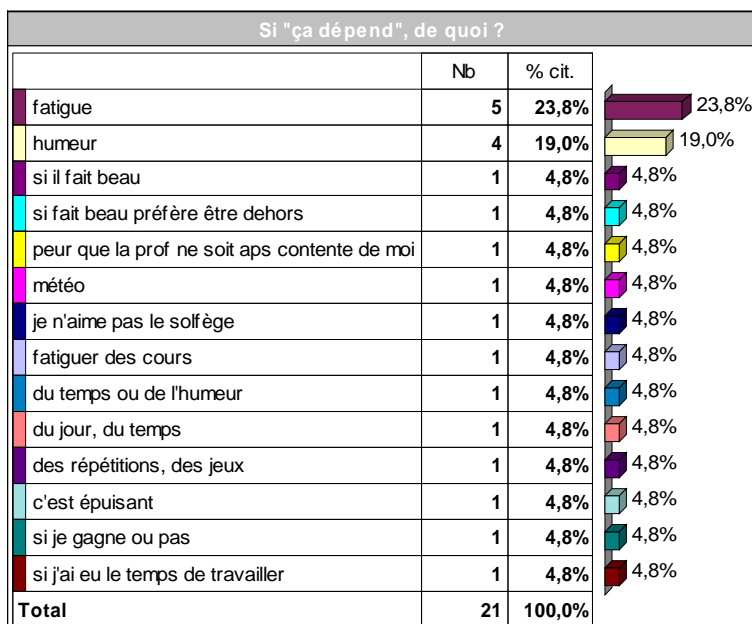
Comment as-tu eu connaissance de cette activité ?		
	Nb	% obs.
Par le bouche à oreille	93	34,1%
Autre	49	17,9%
Par l'affichage	23	8,4%
Par la presse	13	4,8%
Par la mairie	10	3,7%
Par des plaquettes	7	2,6%
Total	273	



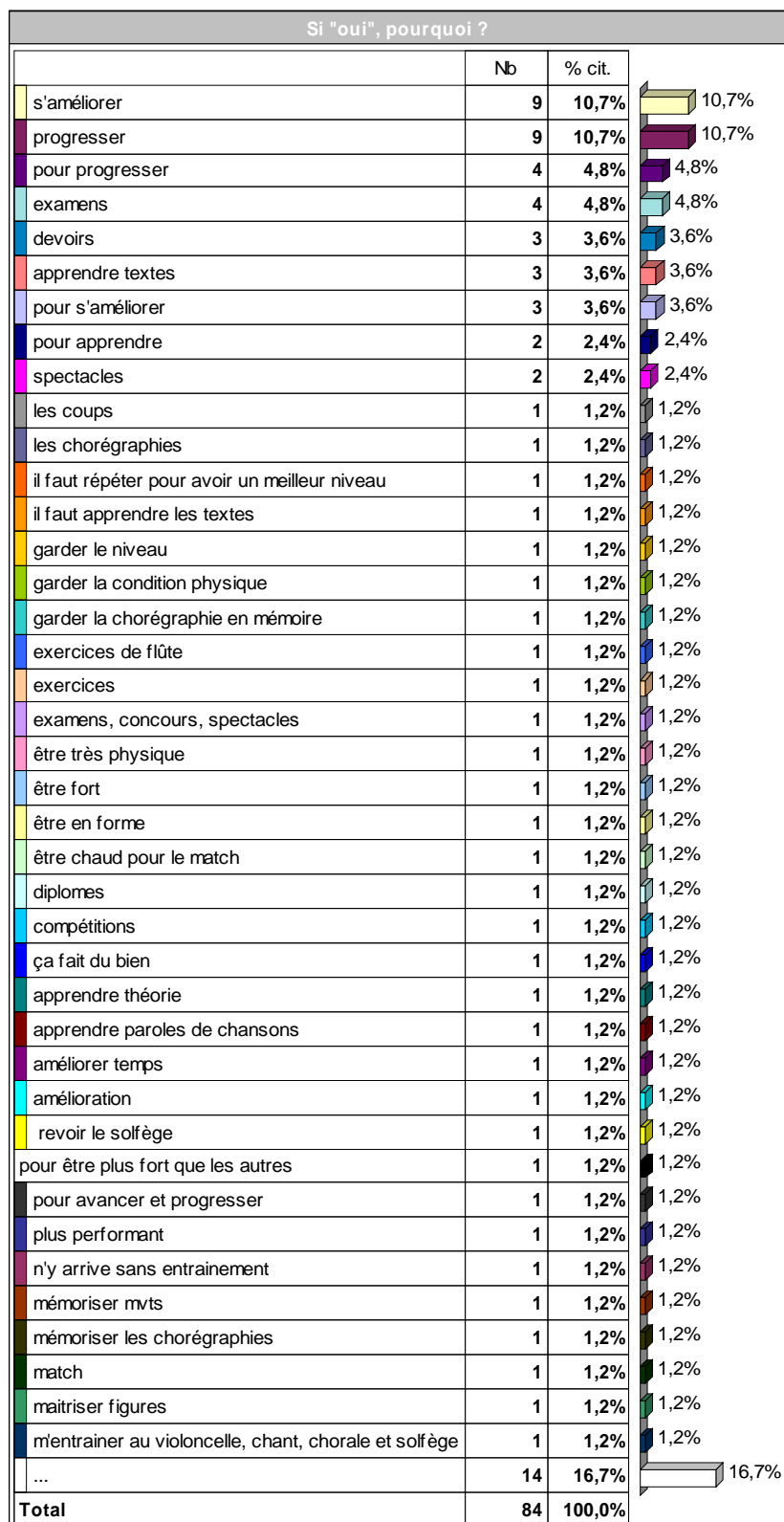
273 observations



273 observations



273 observations

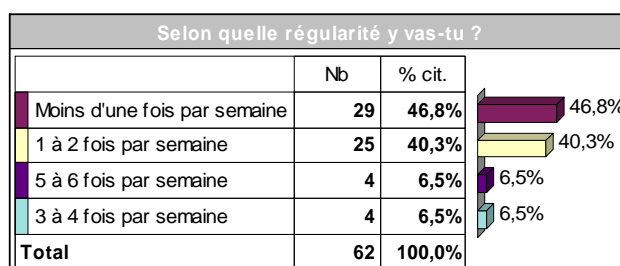
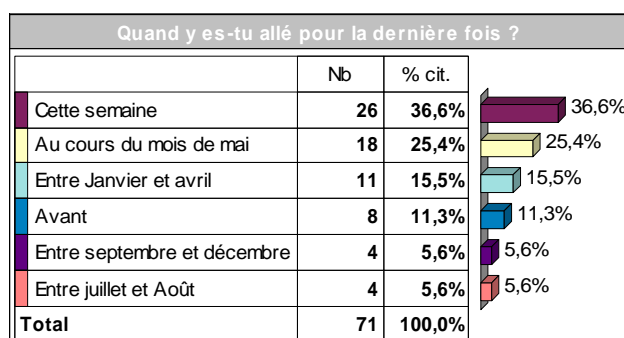
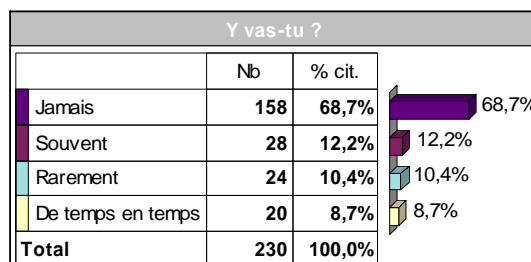
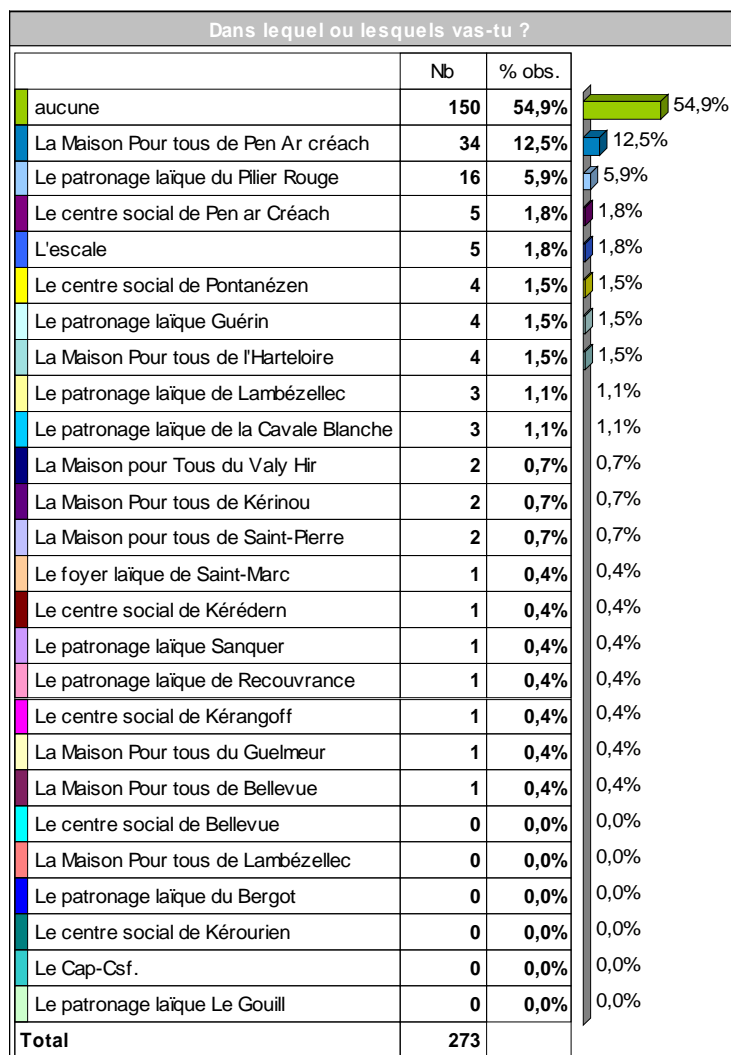


273 observations

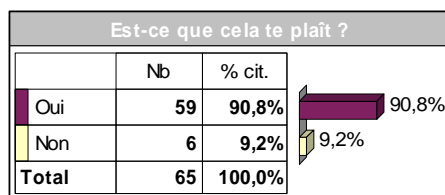
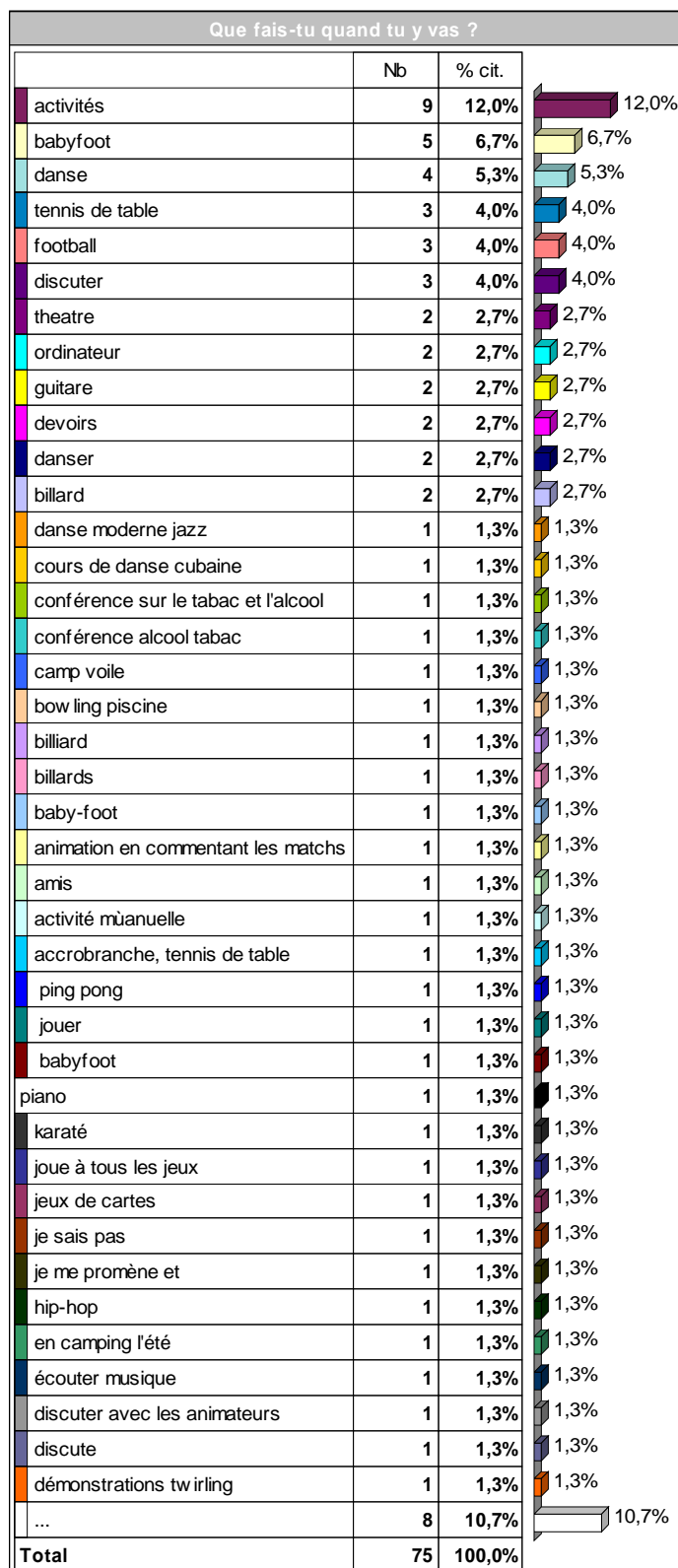
LES MAISONS POUR TOUS (MPT), CENTRES SOCIAUX, PATRONAGES LAÏQUES.

Quels Maisons Pour tous, centres sociaux ou patronages laïques, connais-tu ?		
	Nb	% obs.
aucune	76	27,8%
La Maison Pour tous de Pen Ar créach	70	25,6%
Le patronage laïque du Plier Rouge	43	15,8%
Le patronage laïque Guérin	20	7,3%
Le patronage laïque Sanquer	12	4,4%
Le centre social de Pen ar Créach	11	4,0%
La Maison Pour tous de l'Harteloire	11	4,0%
Le foyer laïque de Saint-Marc	9	3,3%
L'escale	7	2,6%
Le patronage laïque de Lambézellec	6	2,2%
La Maison Pour tous du Guelmeur	6	2,2%
Le patronage laïque de la Cavale Blanche	4	1,5%
La Maison Pour tous de Lambézellec	4	1,5%
Le centre social de Pontanézen	3	1,1%
La Maison Pour tous de Kérinou	3	1,1%
La Maison pour Tous du Valy Hir	3	1,1%
Le patronage laïque de Recouvrance	3	1,1%
La Maison Pour tous de Bellevue	3	1,1%
Le centre social de Kéréderm	2	0,7%
La Maison pour tous de Saint-Pierre	2	0,7%
Le centre social de Kérangoff	1	0,4%
Le centre social de Bellevue	1	0,4%
Le Cap-Csf.	1	0,4%
Le patronage laïque du Bergot	0	0,0%
Le centre social de Kérourien	0	0,0%
Le patronage laïque Le Gouill	0	0,0%
Total	273	

273 observations



273 observations
























273 observations

Pourquoi ?		
	Nb	% cit.
c'est bien	4	9,8%
bien	3	7,3%
rigoler	1	2,4%
pleins d'activités	1	2,4%
pas de jeunes	1	2,4%
ordinateur	1	2,4%
ons e retrouve tous là bas	1	2,4%
on peut discuter et tout	1	2,4%
longtemps que je la pratique	1	2,4%
je sais pas	1	2,4%
j'aime pas	1	2,4%
j'aime le hip-hop	1	2,4%
j'aime ça	1	2,4%
interessant	1	2,4%
explique les risques	1	2,4%
enfance là bas	1	2,4%
divertissant	1	2,4%
cool	1	2,4%
ça nous explique les risques	1	2,4%
ça fait gamin	1	2,4%
ça correspond à mes envies	1	2,4%
c'est nul	1	2,4%
c'est chouette on s'amuse et on va à la plage	1	2,4%
bonne ambiance, activités supers	1	2,4%
bonne ambiance	1	2,4%
bon entrainement pour compétitions	1	2,4%
bien rigoler	1	2,4%
beau à voir	1	2,4%
beau à écouter	1	2,4%
avec amis	1	2,4%
amusant amis	1	2,4%
aimer danser	1	2,4%
aime bien	1	2,4%
aime	1	2,4%
tu peux te faire des amis	1	2,4%
s'amuser	1	2,4%
Total	41	100,0%

Pendant les petites vacances scolaires vas-tu à la MPT, au Centre Social ou au Patronage Laïque ?		
	Nb	% cit.
Non	39	59,1%
Oui	27	40,9%
Total	66	100,0%

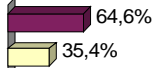
Es-tu satisfait de ce qui t'est proposé ?		
	Nb	% cit.
Oui	38	74,5%
Non	13	25,5%
Total	51	100,0%

273 observations

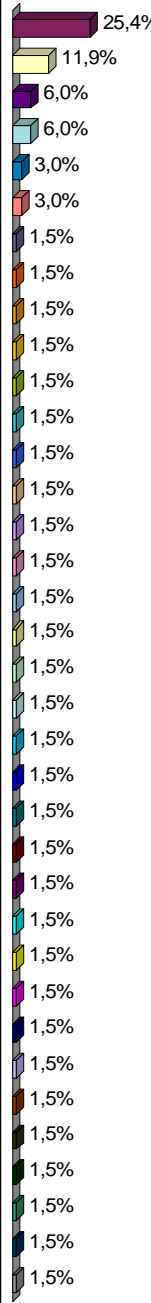
Pourquoi ?			
	Nb	% Cit.	
c'est bien	2	8,7%	 8,7%
activités bien	2	8,7%	 8,7%
s'intéresse pas aux activités proposées	1	4,3%	 4,3%
s'ennui jamais	1	4,3%	 4,3%
préfère activités que rester maison	1	4,3%	 4,3%
pas là pendant les vacances	1	4,3%	 4,3%
pas assez de choix	1	4,3%	 4,3%
pas assez d'activités	1	4,3%	 4,3%
on s'amuse. Il faudrait juste que les mini-camps puissent durer plus de 4 jours	1	4,3%	 4,3%
on s'amuse	1	4,3%	 4,3%
on ne s'ennuie pas	1	4,3%	 4,3%
je sais pas	1	4,3%	 4,3%
je n'aime pas	1	4,3%	 4,3%
intéressant	1	4,3%	 4,3%
fait pas les activités	1	4,3%	 4,3%
choix	1	4,3%	 4,3%
ça varie à chaque fois	1	4,3%	 4,3%
c'est très bien, bonnes idées de stages	1	4,3%	 4,3%
activités sont accordés avec passions	1	4,3%	 4,3%
suis trop âgé	1	4,3%	 4,3%
souvent les mêmes	1	4,3%	 4,3%
Total	23	100,0%	

273 observations

Si tu n'y vas jamais, sais-tu où se trouve la Maison Pour Tous, le Patronage Laïque, le Centre social, le plus proche de chez toi ?		
	Nb	% cit.
Oui	84	64,6%
Non	46	35,4%
Total	130	100,0%

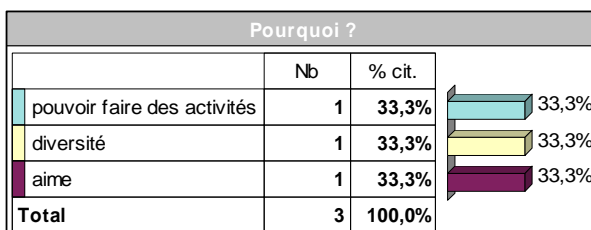
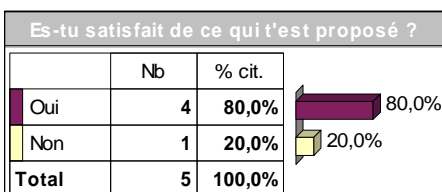
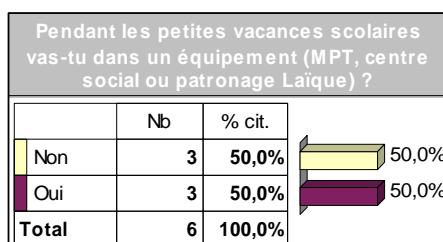
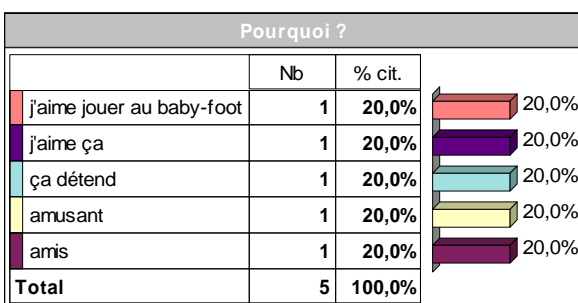
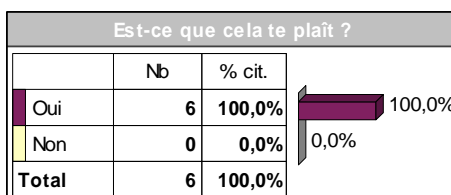
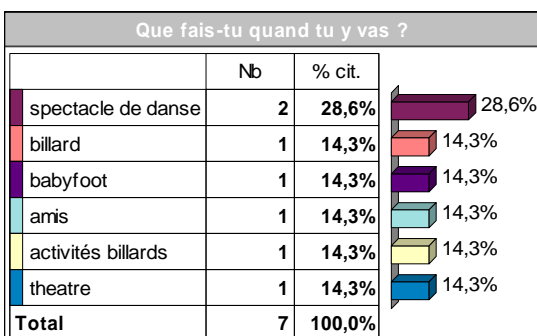
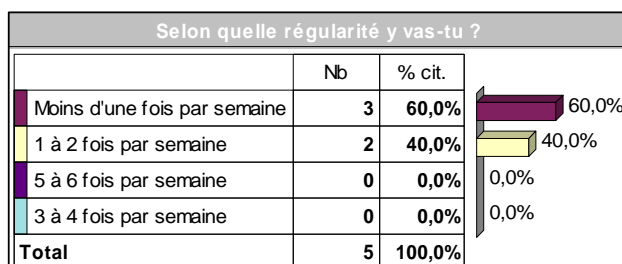
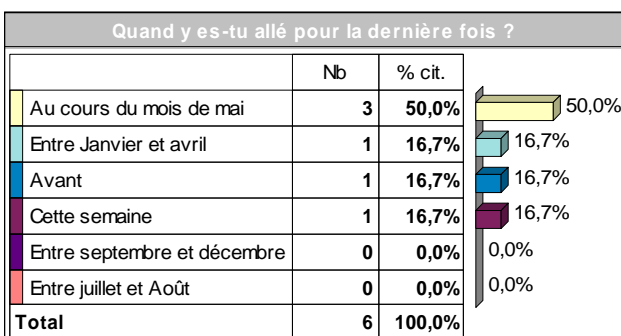
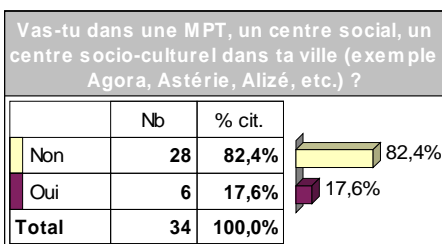


Si oui, pour quelles raisons n'y vas-tu jamais ?		
	Nb	% cit.
pas envie	17	25,4%
pas le temps	8	11,9%
pas intéressant	4	6,0%
pas besoin	4	6,0%
j'aime pas	2	3,0%
ennuyant	2	3,0%
rien a faire	1	1,5%
préfère sortir amis	1	1,5%
préfère rester avec amis	1	1,5%
plus l'âge	1	1,5%
plus d'activités là-bas	1	1,5%
pas d'interet	1	1,5%
pas aimer	1	1,5%
m'intéresse pas	1	1,5%
je veux pratiquer un sport dans un club	1	1,5%
je ne suis pas autorisé à sortir	1	1,5%
je ne sais pas ce qu'il font	1	1,5%
je n'aime pas ça	1	1,5%
je déteste	1	1,5%
j'aime pas les activités	1	1,5%
fatiguant d'y aller	1	1,5%
faire activités avec amis	1	1,5%
connaître personne	1	1,5%
ça ne m'intéresse pas	1	1,5%
c'est nul	1	1,5%
autres choses a faire	1	1,5%
assez grand pour se garder	1	1,5%
aime pas racailles	1	1,5%
aime pas le sport, en club	1	1,5%
aime pas	1	1,5%
une activité suffit	1	1,5%
trop nulbul	1	1,5%
trop âgé	1	1,5%
sui en foyer	1	1,5%
sert à rien	1	1,5%
s'occupe toute seule	1	1,5%
Total	67	100,0%

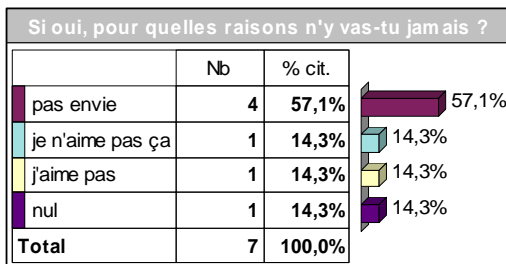
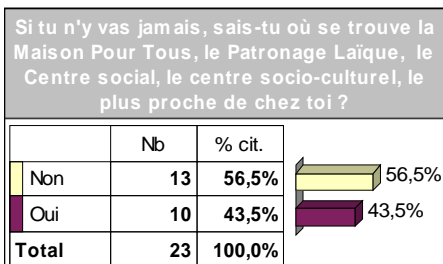


273 observations

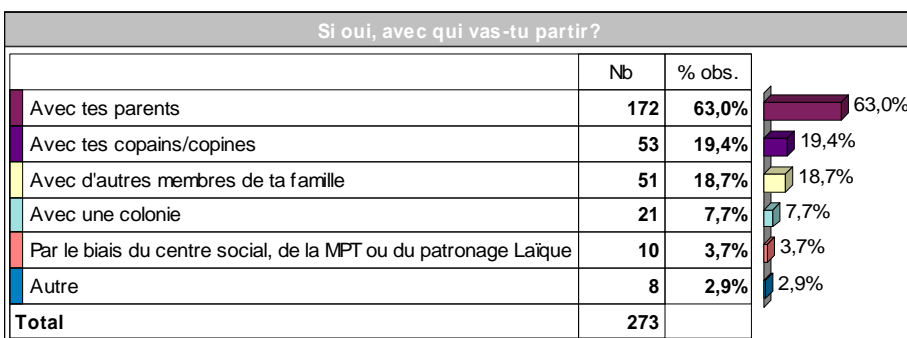
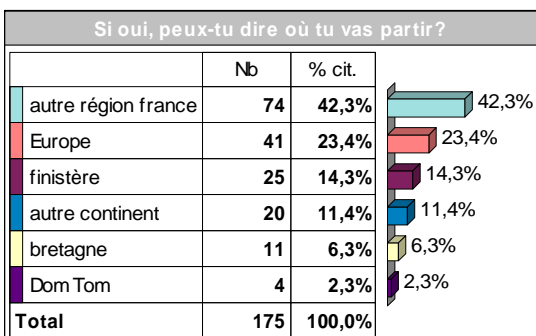
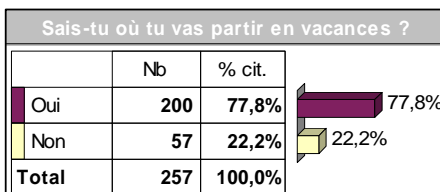
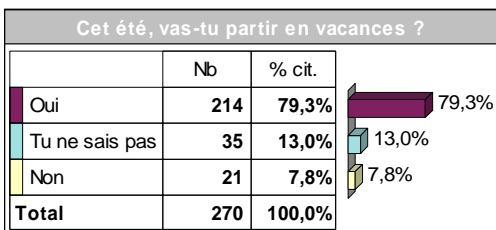
Tu n'es pas brestoïis



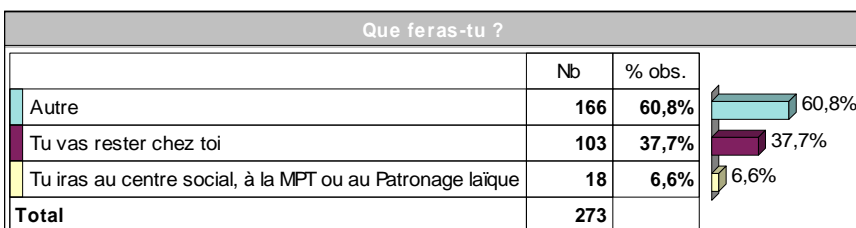
273 observations



LES VACANCES D'ETE

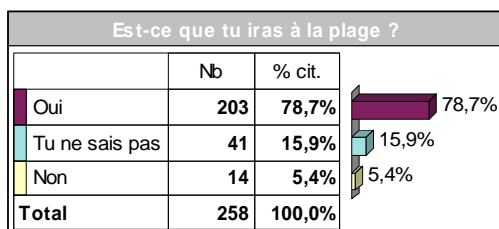
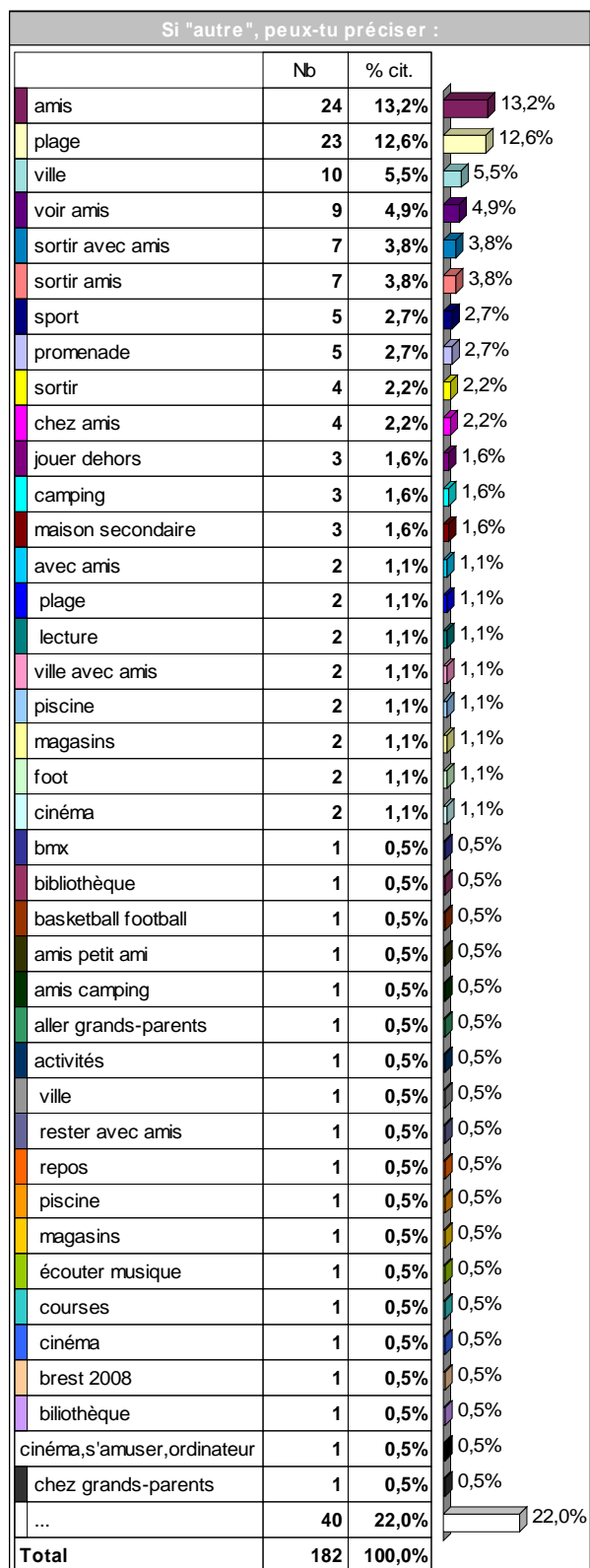


Quand tu seras à Brest, cet été

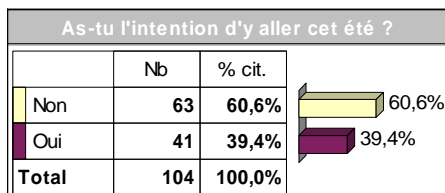
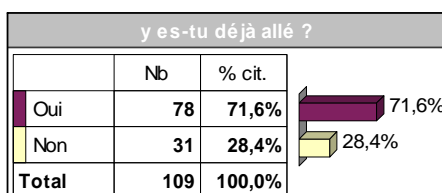
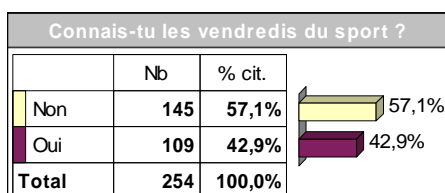
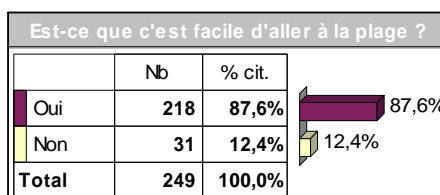
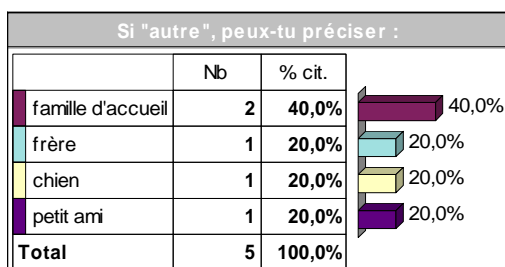
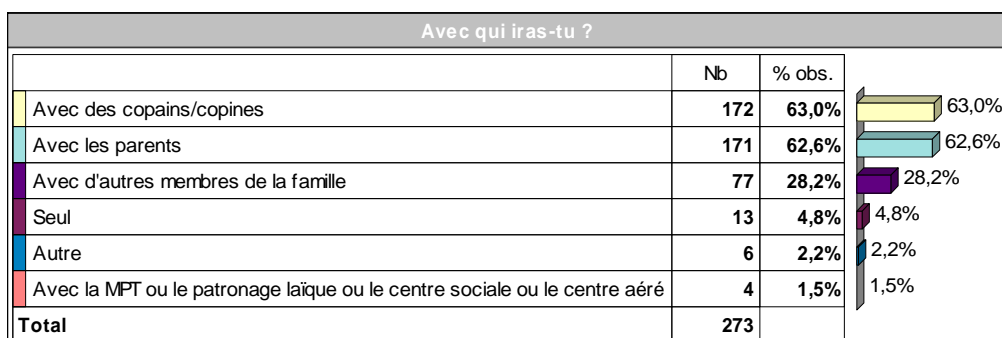
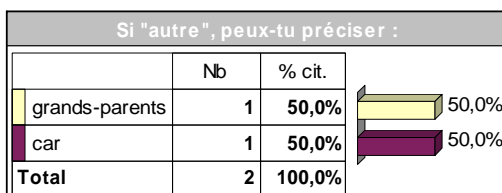
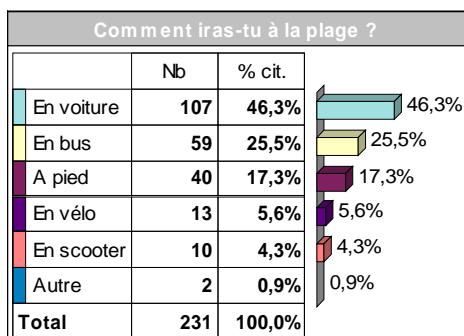


● Enquête sur le temps libre des collégiens - Collège Lesven Jacquard - page 41

273 observations



273 observations



273 observations

AU COLLEGE

Dans quel collège es-tu inscrit ?		
	Nb	% cit.
Lesven Jacquard	273	100,0%
Saint-Pol Roux	0	0,0%
kérichen	0	0,0%
Iroise	0	0,0%
Kerhaller	0	0,0%
Pen Ar Chleuz	0	0,0%
Kéranroux	0	0,0%
Harteloire	0	0,0%
4 moulins	0	0,0%
Saint-Vincent	0	0,0%
Saint-sauveur	0	0,0%
Estran Saint-Marc	0	0,0%
Sainte-Anne	0	0,0%
Kerbonne	0	0,0%
Estran Charles De foucauld	0	0,0%
Croix-rouge	0	0,0%
Total	273	100,0%

Es-tu ?		
	Nb	% cit.
Demi-Pensionnaire	181	69,3%
Externe	80	30,7%
Interne	0	0,0%
Total	261	100,0%

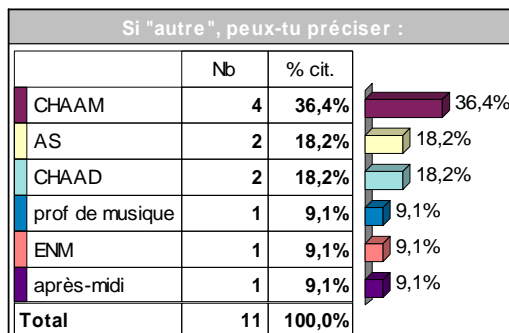
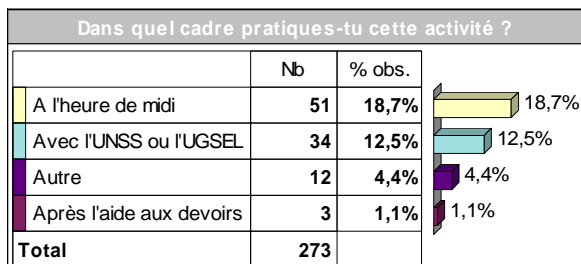
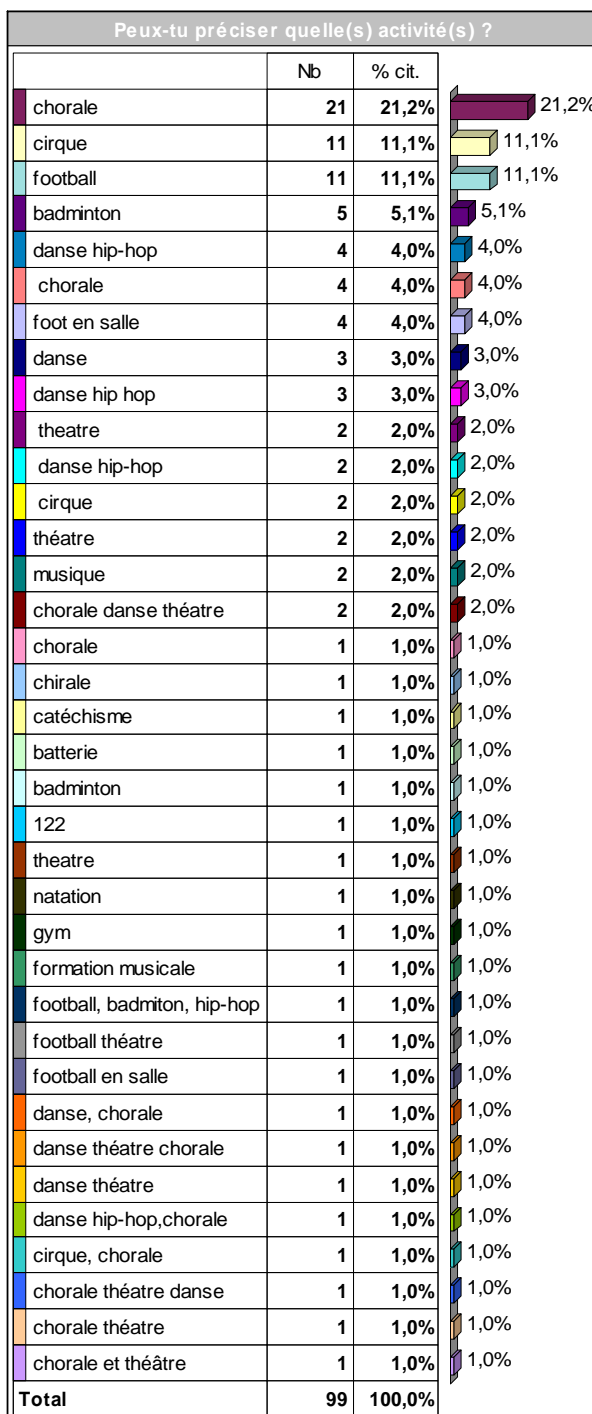
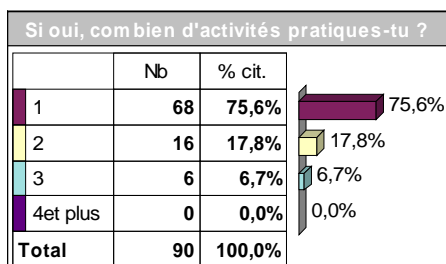
Es-tu autorisé par tes parents à quitter le collège en cas d'absence imprévue d'un enseignant		
	Nb	% cit.
Oui	239	90,9%
Non	24	9,1%
Total	263	100,0%

Si oui, quand cela arrive, que fais-tu ?		
	Nb	% obs.
Tu rentres directement chez toi	192	70,3%
Tu sors avec tes copains/copines	103	37,7%
Autre	9	3,3%
Tu vas à la MPT, au Patronage Laïque ou au centre social	2	0,7%
Total	273	

Si "autre", peux-tu préciser :		
	Nb	% cit.
ville	1	12,5%
trainer ville	1	12,5%
sport	1	12,5%
permanence	1	12,5%
Géant	1	12,5%
football	1	12,5%
chez amis pour travailler	1	12,5%
"trainer" avant de rentrer	1	12,5%
Total	8	100,0%

En dehors des cours, pratiques-tu une activité, au collège, ?		
	Nb	% cit.
Non	169	64,8%
Oui	92	35,2%
Total	261	100,0%

273 observations



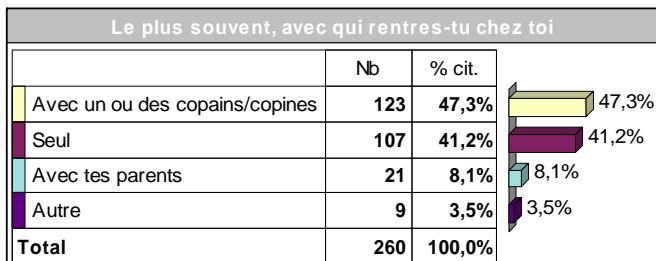
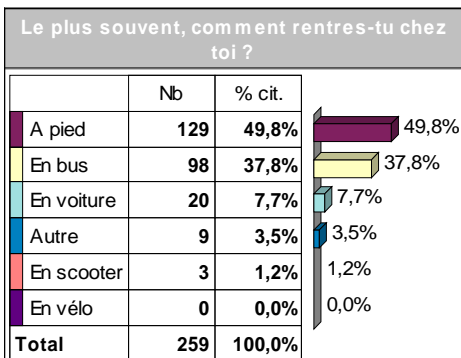
273 observations

LE SOIR APRES LE COLLEGE...

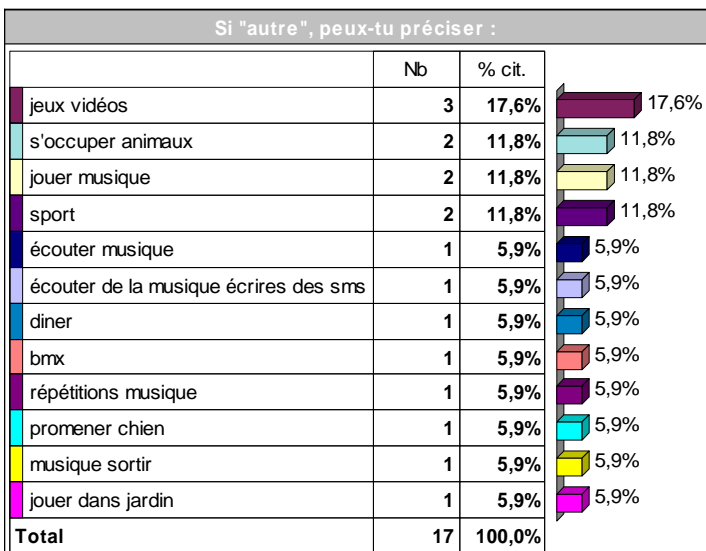
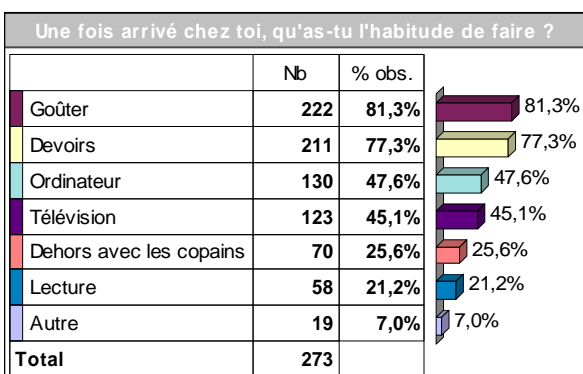
Quand tu as fini tes cours, rentres-tu directement chez toi ?		
	Nb	% cit.
Oui	166	63,6%
Ca dépend	78	29,9%
Non	17	6,5%
Total	261	100,0%

Si tu as répondu " non " ou " ça dépend " peux-tu préciser ce que tu fais ?			
	Nb	% cit.	
amis	14	17,9%	17,9%
ville	9	11,5%	11,5%
chez amis	7	9,0%	9,0%
avec amis	3	3,8%	3,8%
activité	3	3,8%	3,8%
sport	3	3,8%	3,8%
sortir avec amis	3	3,8%	3,8%
rester avec amis	3	3,8%	3,8%
magasins	2	2,6%	2,6%
chercher frère	2	2,6%	2,6%
voir amis	2	2,6%	2,6%
sortir amis	2	2,6%	2,6%
sortir	2	2,6%	2,6%
famille	1	1,3%	1,3%
devoirs	1	1,3%	1,3%
devoir chez une amis	1	1,3%	1,3%
chorale	1	1,3%	1,3%
chez orthophoniste	1	1,3%	1,3%
chez famille	1	1,3%	1,3%
chercher frère école	1	1,3%	1,3%
amis discuter	1	1,3%	1,3%
acheter des choses	1	1,3%	1,3%
discuter avec amis	1	1,3%	1,3%
voir grands-parents	1	1,3%	1,3%
voir des amis	1	1,3%	1,3%
ville amis	1	1,3%	1,3%
travail parents	1	1,3%	1,3%
trainer amis	1	1,3%	1,3%
rester discuter devant le collège	1	1,3%	1,3%
rester discuter de ma journée	1	1,3%	1,3%
rester dans rue avec amis	1	1,3%	1,3%
promenade amis	1	1,3%	1,3%
permanence	1	1,3%	1,3%
lundi chant	1	1,3%	1,3%
kiné	1	1,3%	1,3%
finir tôt aller dehors	1	1,3%	1,3%
Total	78	100,0%	

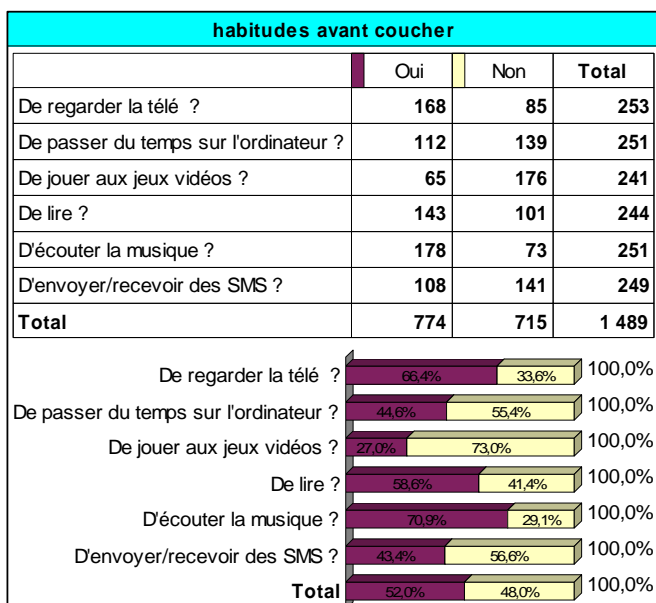
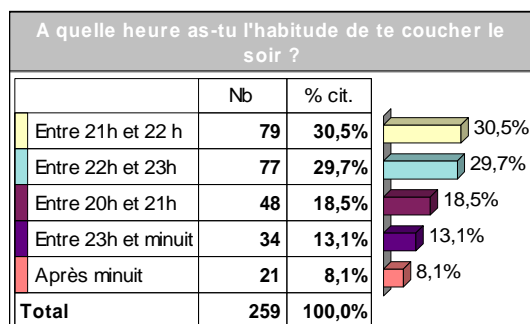
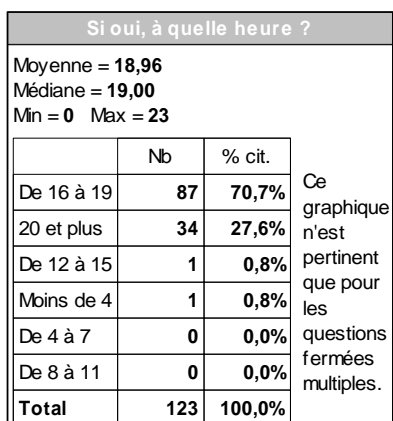
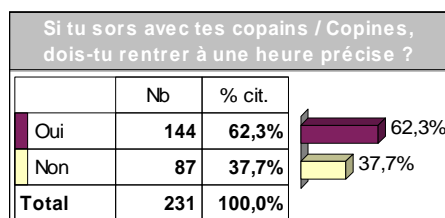
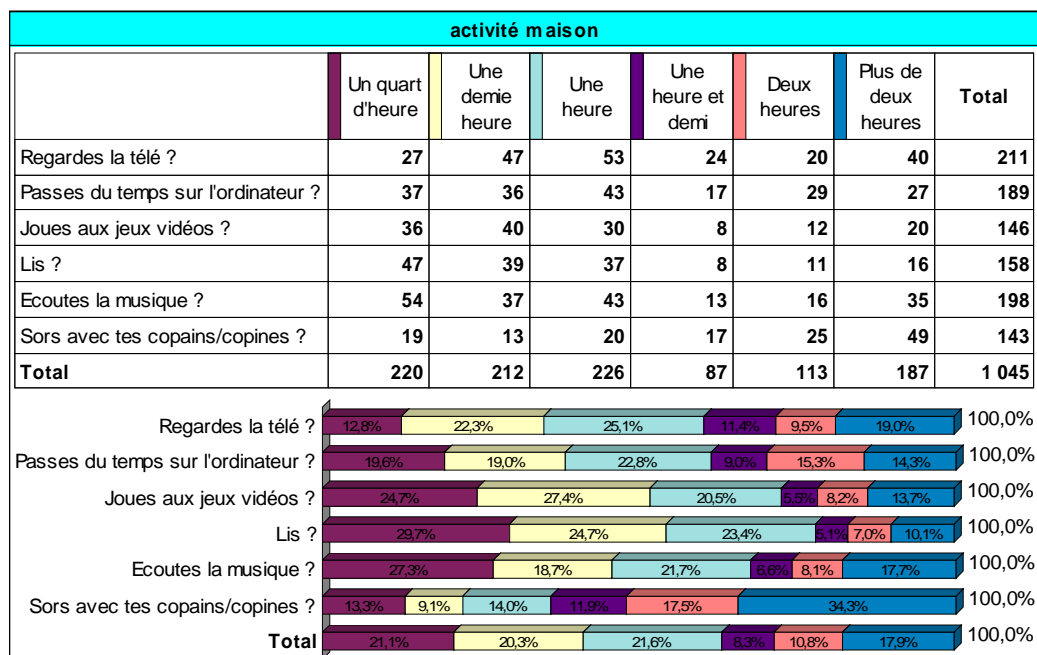
273 observations



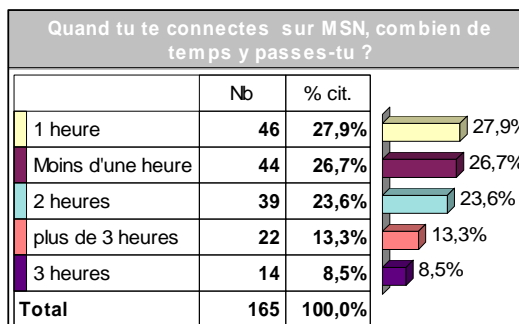
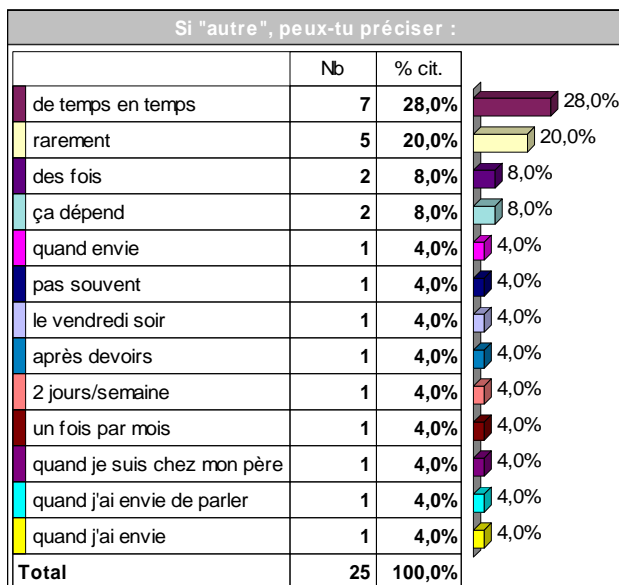
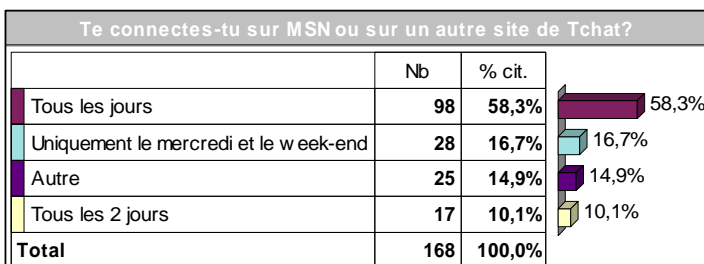
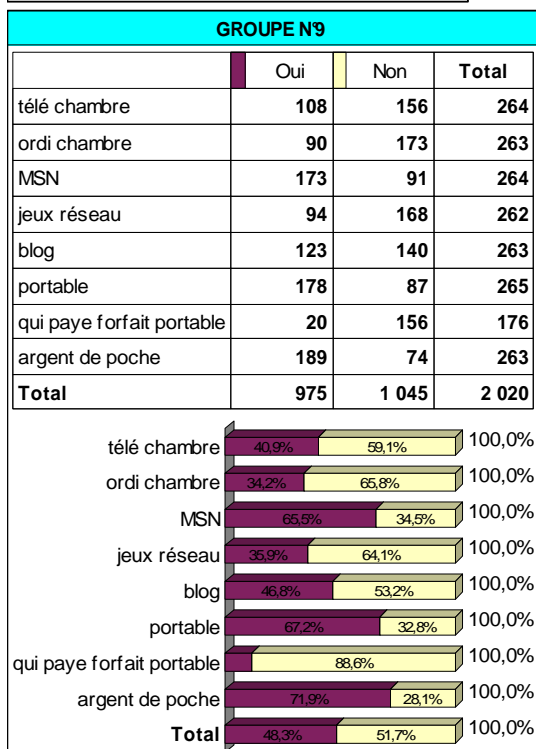
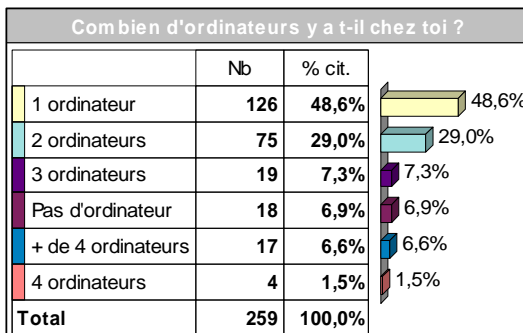
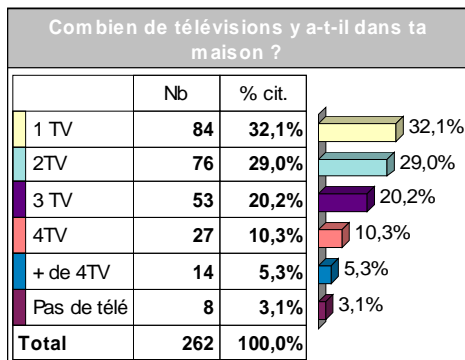
A LA MAISON



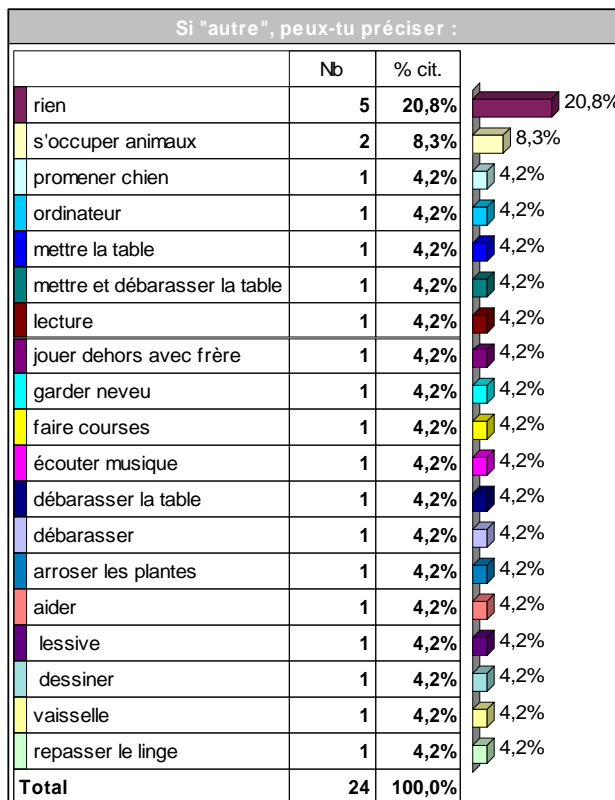
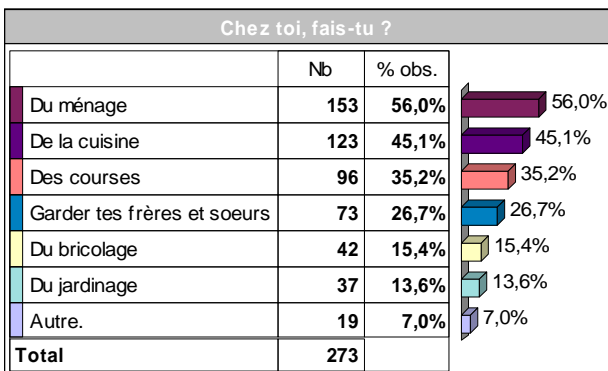
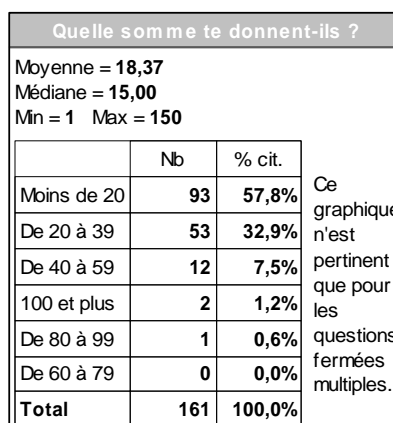
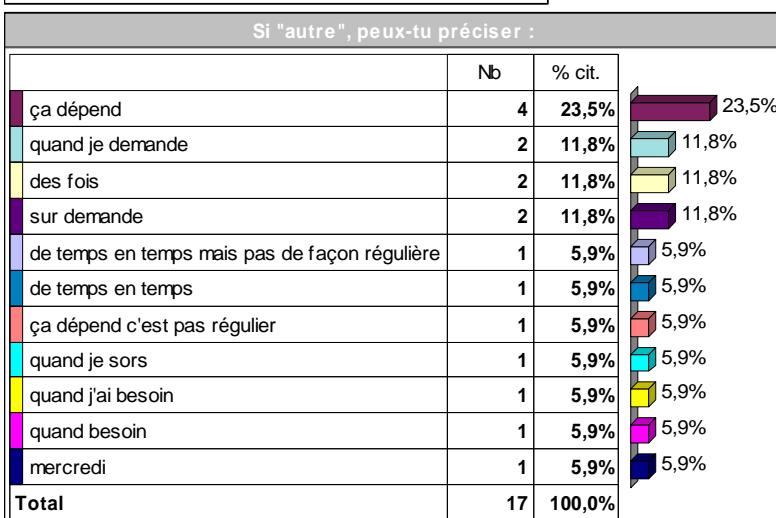
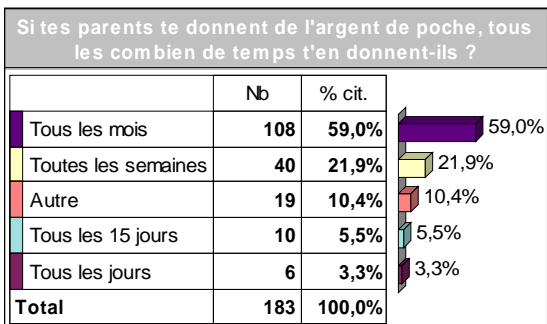
273 observations



273 observations

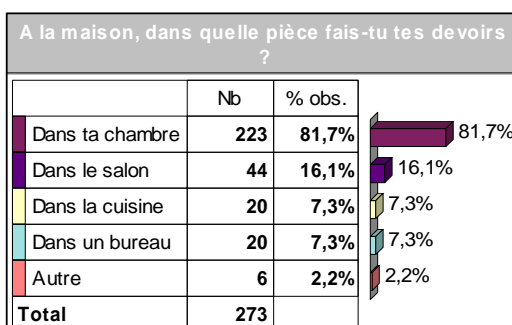
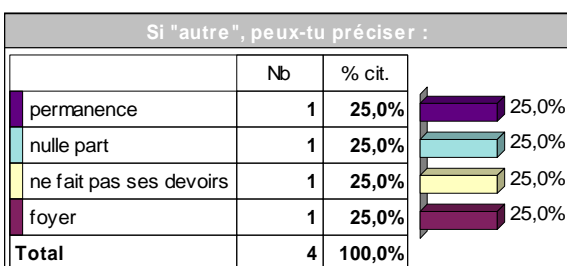
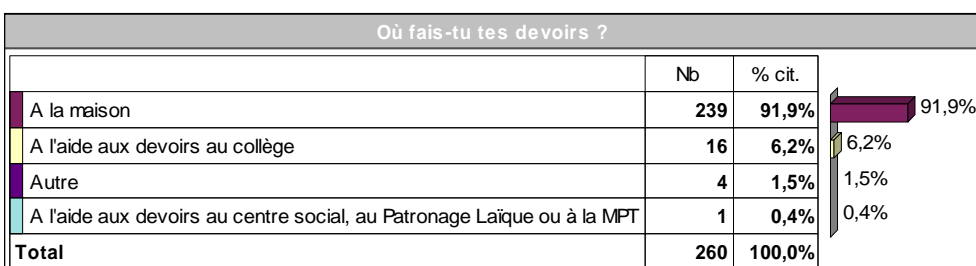
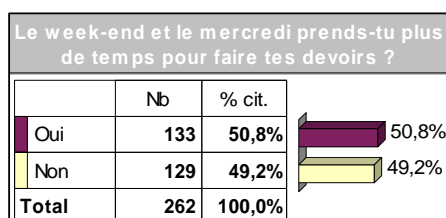
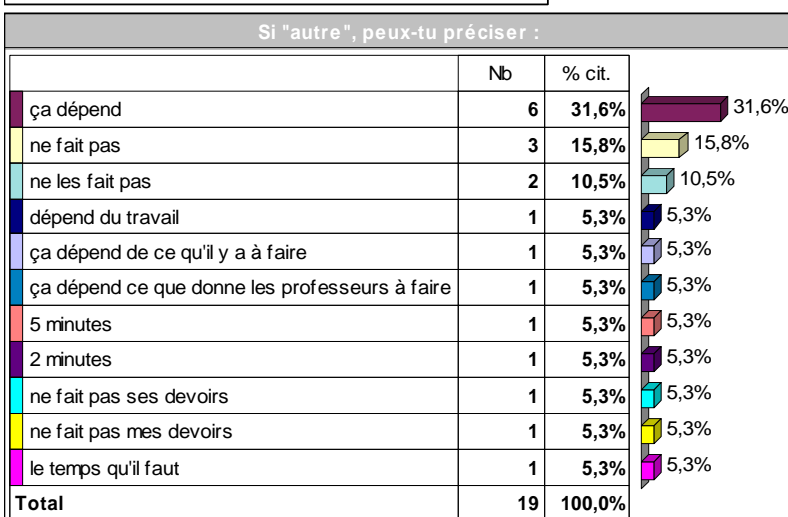
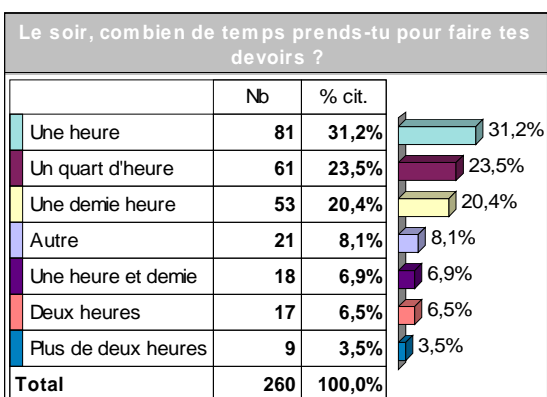


273 observations

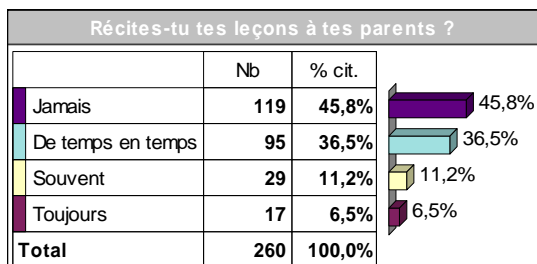
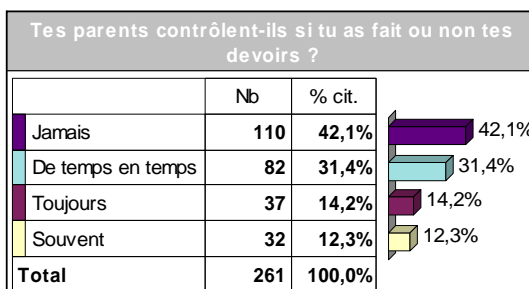
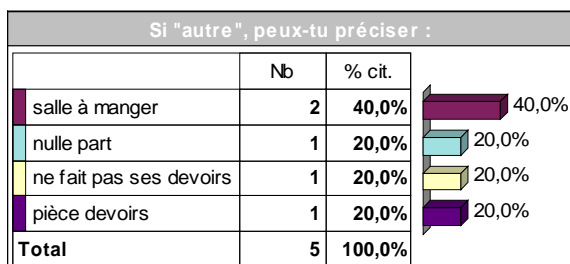


273 observations

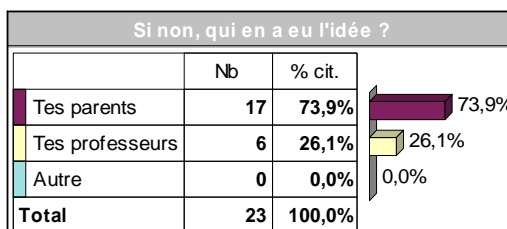

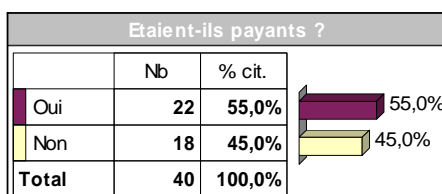
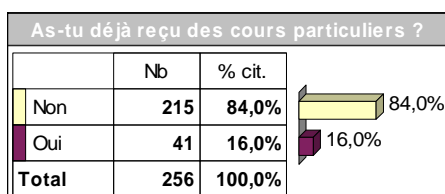
LE TEMPS DES DEVOIRS



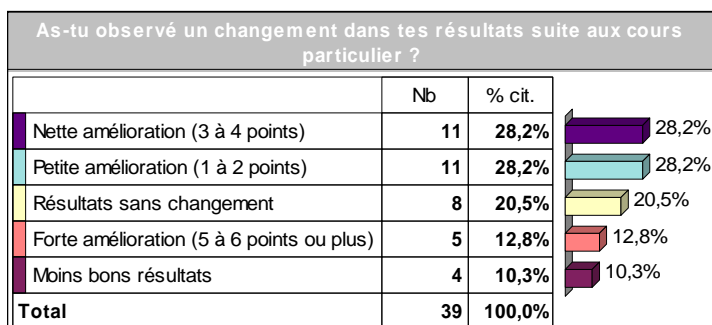
273 observations



Les cours particuliers



Si "autre",
peux-tu préciser
:



● Enquête sur le temps libre des collégiens - Collège Lesven Jacquard - page 52

273 observations

L'aide aux devoirs ou l'accompagnement scolaire au collège ou dans les Maisons Pour Tous, Centres sociaux ou Patronages Laïques

Vas-tu à l'aide aux devoirs ou l'accompagnement scolaire ?		
	Nb	% cit.
Non	220	88,0%
Oui, dans ton collège	26	10,4%
Oui, au centre social à la Maison Pour Tous, au patronage Laïque	4	1,6%
Total	250	100,0%

Est-ce toi qui avais demandé à aller à l'aide aux devoirs ?		
	Nb	% cit.
Non	15	50,0%
Oui	15	50,0%
Total	30	100,0%

Si non, qui en a eu l'idée ?		
	Nb	% cit.
Tes professeurs	8	44,4%
Tes parents	8	44,4%
Autre	2	11,1%
Total	18	100,0%

Si "autre", peux-tu préciser :		
	Nb	% cit.
ASEN	1	100,0%
Total	1	100,0%

As-tu observé un changement dans tes résultats suite à l'aide aux devoirs ?		
	Nb	% cit.
Petite amélioration (1 à 2 points)	9	40,9%
Nette amélioration (3 à 4 points)	4	18,2%
Forte amélioration (5 à 6 points ou plus)	4	18,2%
Résultats sans changement	4	18,2%
Moins bons résultats	1	4,5%
Total	22	100,0%

Vas-tu à l'aide aux devoirs de manière régulière ?		
	Nb	% cit.
Oui	19	70,4%
Non	8	29,6%
Total	27	100,0%

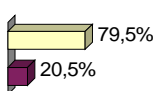
Si oui, quand y vas-tu ?		
	Nb	% cit.
1 soir par semaine	14	60,9%
2 soirs par semaine	7	30,4%
4 soirs par semaine	1	4,3%
3 soirs par semaine	1	4,3%
Autre	0	0,0%
Total	23	100,0%

Si non, quand y vas-tu ?		
	Nb	% cit.
Autre	2	33,3%
Quand tu en as besoin	2	33,3%
Quand tu en as envie	2	33,3%
Total	6	100,0%


Si "autre", peux-tu préciser :		
	Nb	% cit.
tous jeudi soir	1	50,0%
obligé	1	50,0%
Total	2	100,0%

273 observations

Si non, y es-tu déjà allé ?		
	Nb	% cit.
Non	136	79,5%
Oui	35	20,5%
Total	171	100,0%

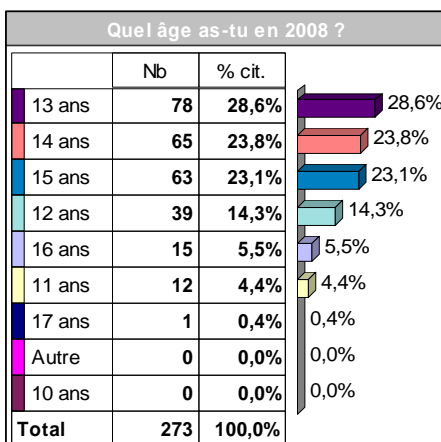
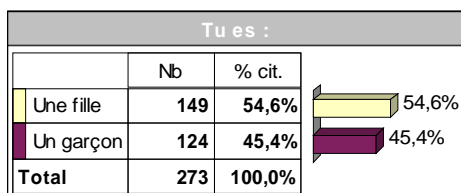


Pour quelles raisons n'y vas-tu pas/plus ?		
	Nb	% cit.
pas besoin	61	51,7%
pas envie	15	12,7%
pas le temps	5	4,2%
c'est nul	4	3,4%
sert à rien	2	1,7%
plus envie d'y aller	1	0,8%
perte de temps	1	0,8%
pas besoin pas le temps	1	0,8%
mère ne veut pas	1	0,8%
je préfère faire mes devoirs à la maison	1	0,8%
je ne veut pas y aller	1	0,8%
je ne sais pas	1	0,8%
je n'aime pas	1	0,8%
je n'ai pas envie	1	0,8%
j'étais là-bas en permanence en CM2	1	0,8%
j'arrive à faire mes devoirs seule	1	0,8%
finis les cours à 17h30 sauf le mercredi	1	0,8%
finir tard	1	0,8%
faut rester collègue	1	0,8%
essayer de faire devoirs seul	1	0,8%
ennuyant	1	0,8%
ennui	1	0,8%
devoirs seul	1	0,8%
devoirs maison	1	0,8%
débrouille très bien tout seum	1	0,8%
connais pas	1	0,8%
ça commence tôt	1	0,8%
c'est loin de chez moi	1	0,8%
c'est fini	1	0,8%
autonome	1	0,8%
arrive seul	1	0,8%
trop intelligent	1	0,8%
professeur particulier	1	0,8%
préfère seule	1	0,8%
préfère faire devoirs maison	1	0,8%
préfère devoirs maison	1	0,8%
Total	118	100,0%

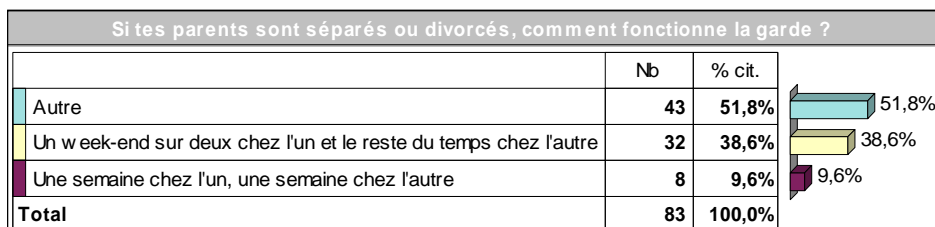
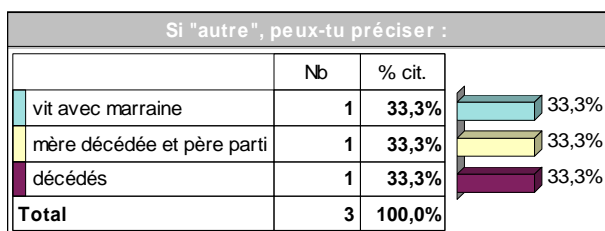
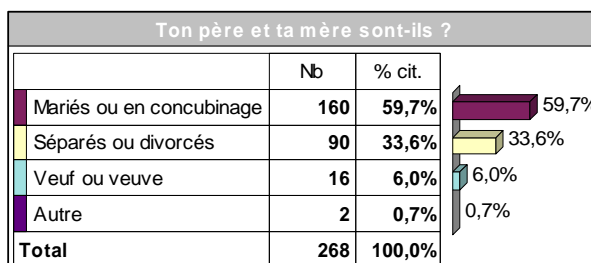
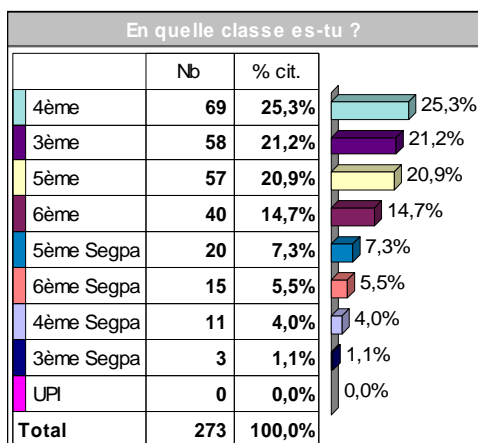


273 observations

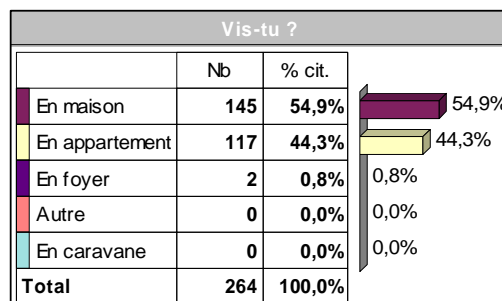
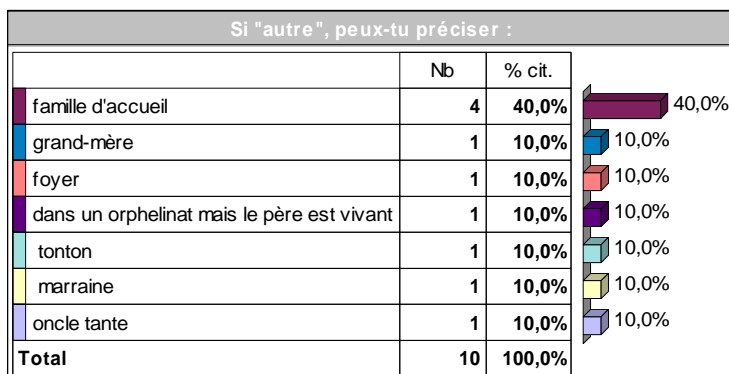
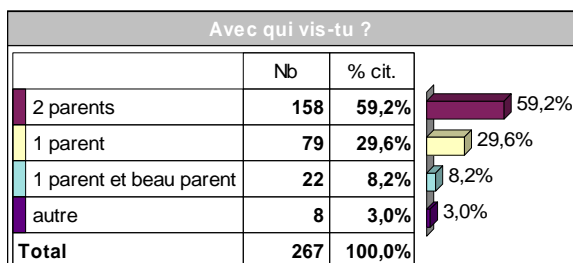
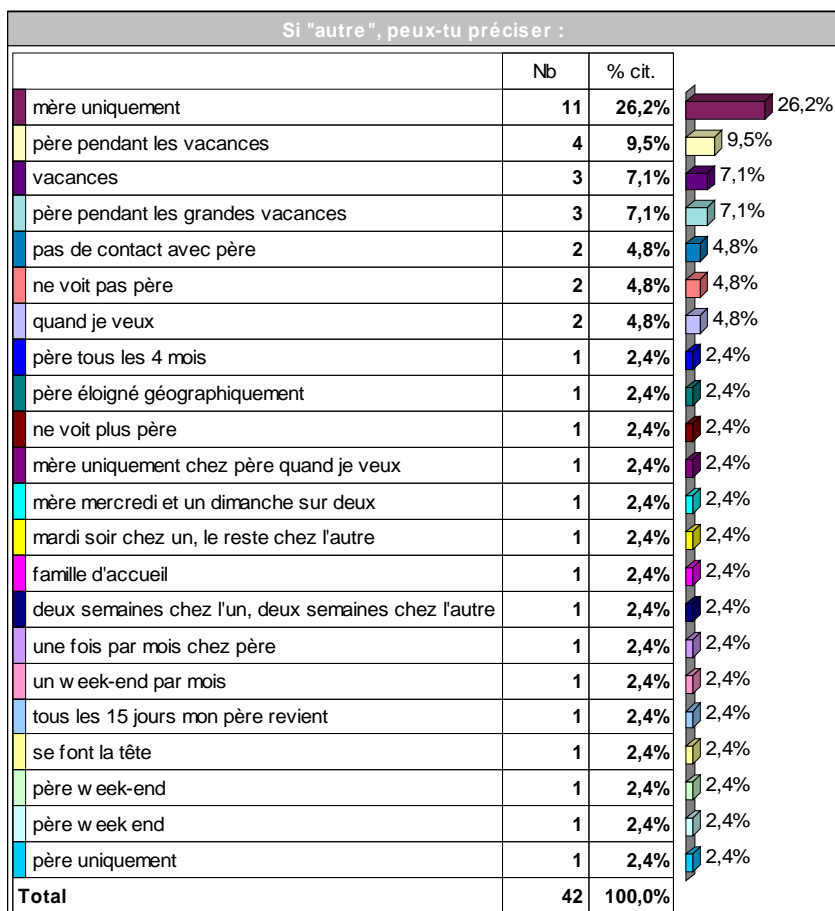
ET TOI ?



Si "autre",
peux-tu
préciser :

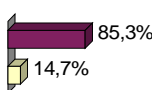


273 observations

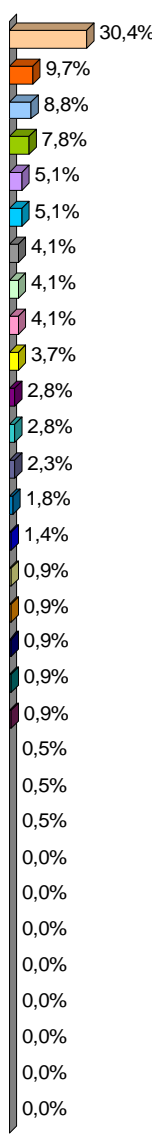


273 observations

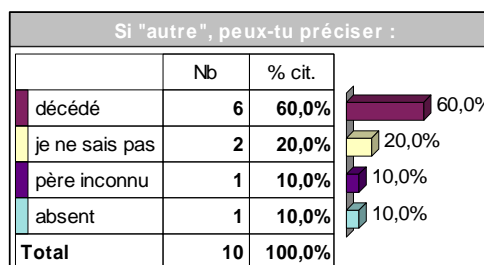
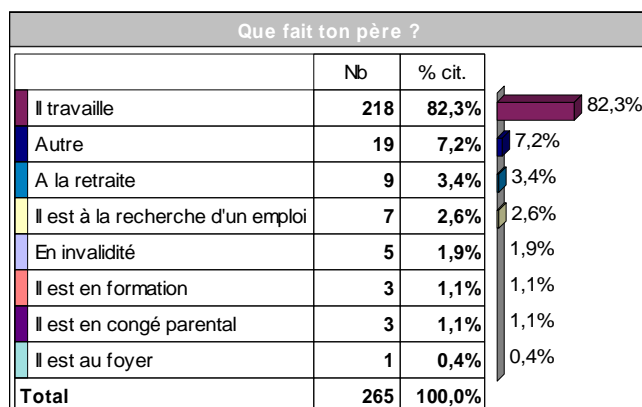
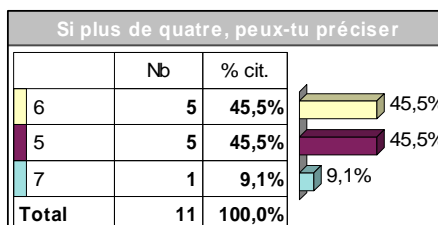
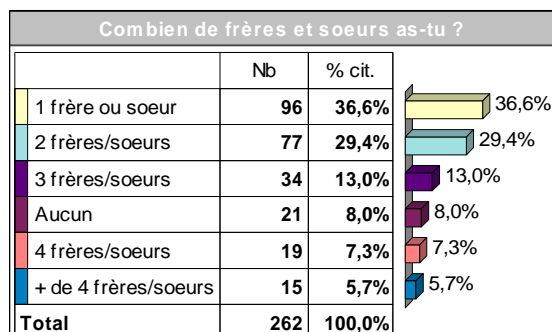
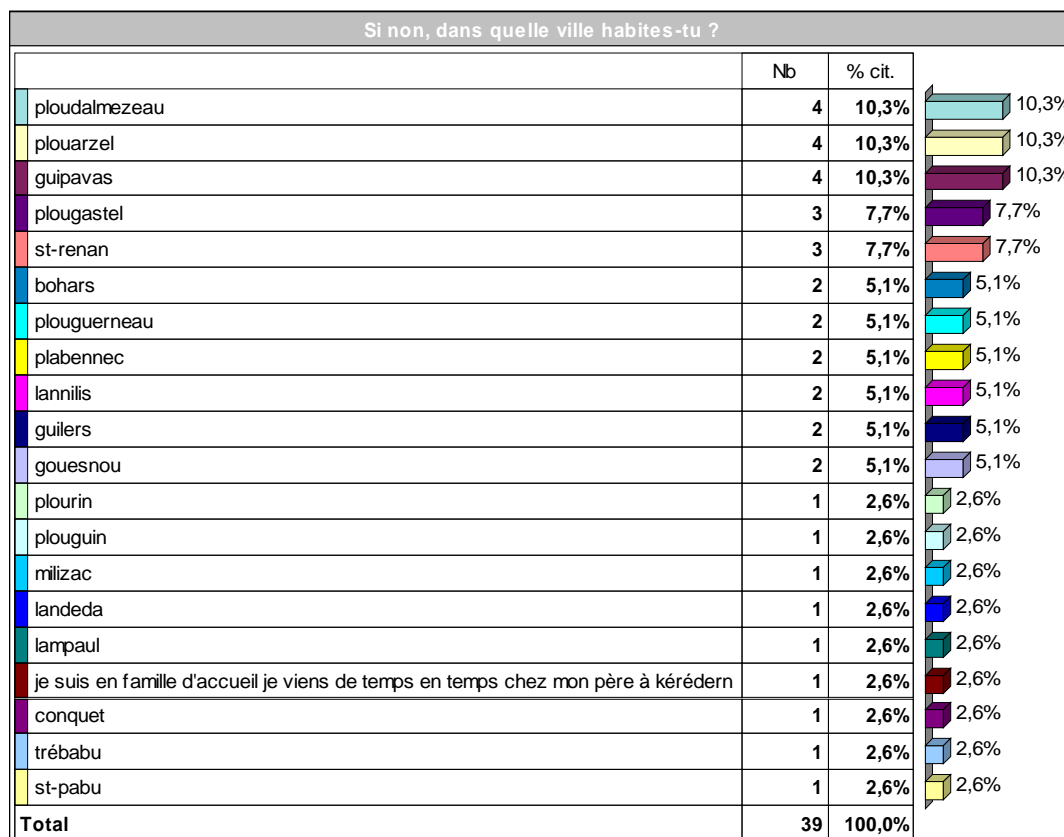
Vis-tu à Brest ?		
	Nb	% cit.
Oui	232	85,3%
Non	40	14,7%
Total	272	100,0%



Si oui, dans quel quartier vis-tu ?		
	Nb	% cit.
Pen Ar Créach/Petit Paris	66	30,4%
Saint-Martin	21	9,7%
Pontanézen	19	8,8%
Saint-Marc	17	7,8%
Dourjacq	11	5,1%
Lambézellec	11	5,1%
Plier Rouge	9	4,1%
Kérinou	9	4,1%
Le Dourjacq Kergonan	9	4,1%
Lanrédec Kerbernier	8	3,7%
Bellevue	6	2,8%
Guelmeur	6	2,8%
Saint-Michel	5	2,3%
Saint-Pierre	4	1,8%
Tréornou Kéréderm	3	1,4%
kérichen	2	0,9%
Siam	2	0,9%
Cavale Blanche	2	0,9%
Kéréderm	2	0,9%
Recouvrance	2	0,9%
Port de commerce	1	0,5%
Quéliverzan/le landais	1	0,5%
Loscoat Kervao	1	0,5%
Mesdoun	0	0,0%
Kéranroux/Kérourien	0	0,0%
Le Bergot/Quizac	0	0,0%
L'Arhcantel Sainte-Anne	0	0,0%
4 moulins	0	0,0%
Kergoat	0	0,0%
kerangoff	0	0,0%
Kérgaouyat/le cruguel	0	0,0%
Total	217	100,0%



273 observations



273 observations

