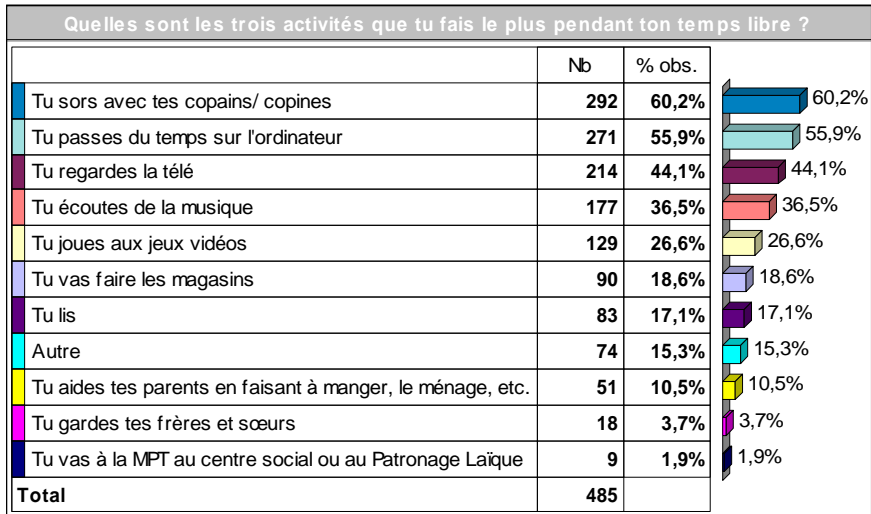


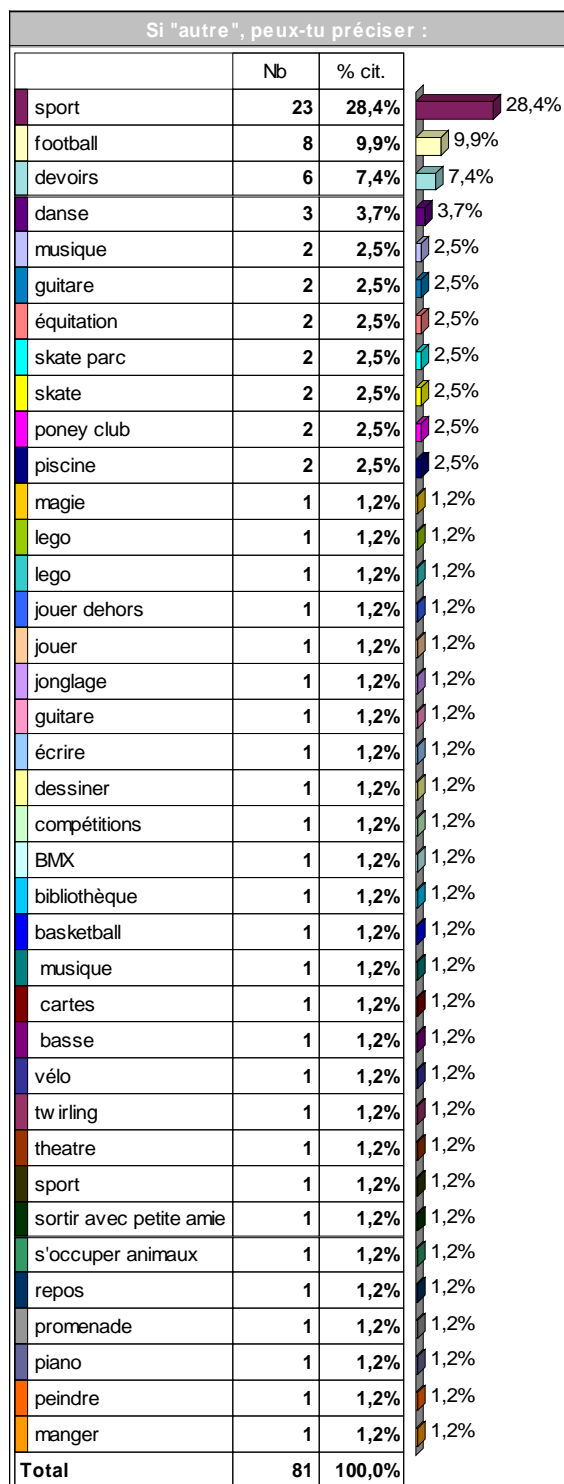
● Enquête sur le temps libre des collégiens - Collège de l'Iroise

485 observations



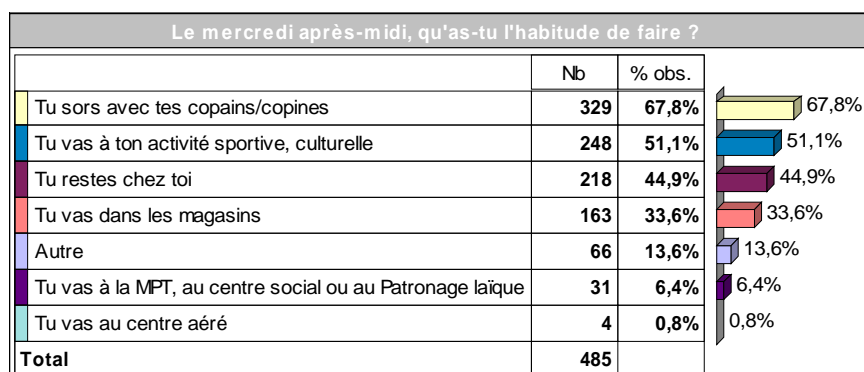
● Enquête sur le temps libre des collégiens - Collège de l'Iroise - page 2

485 observations

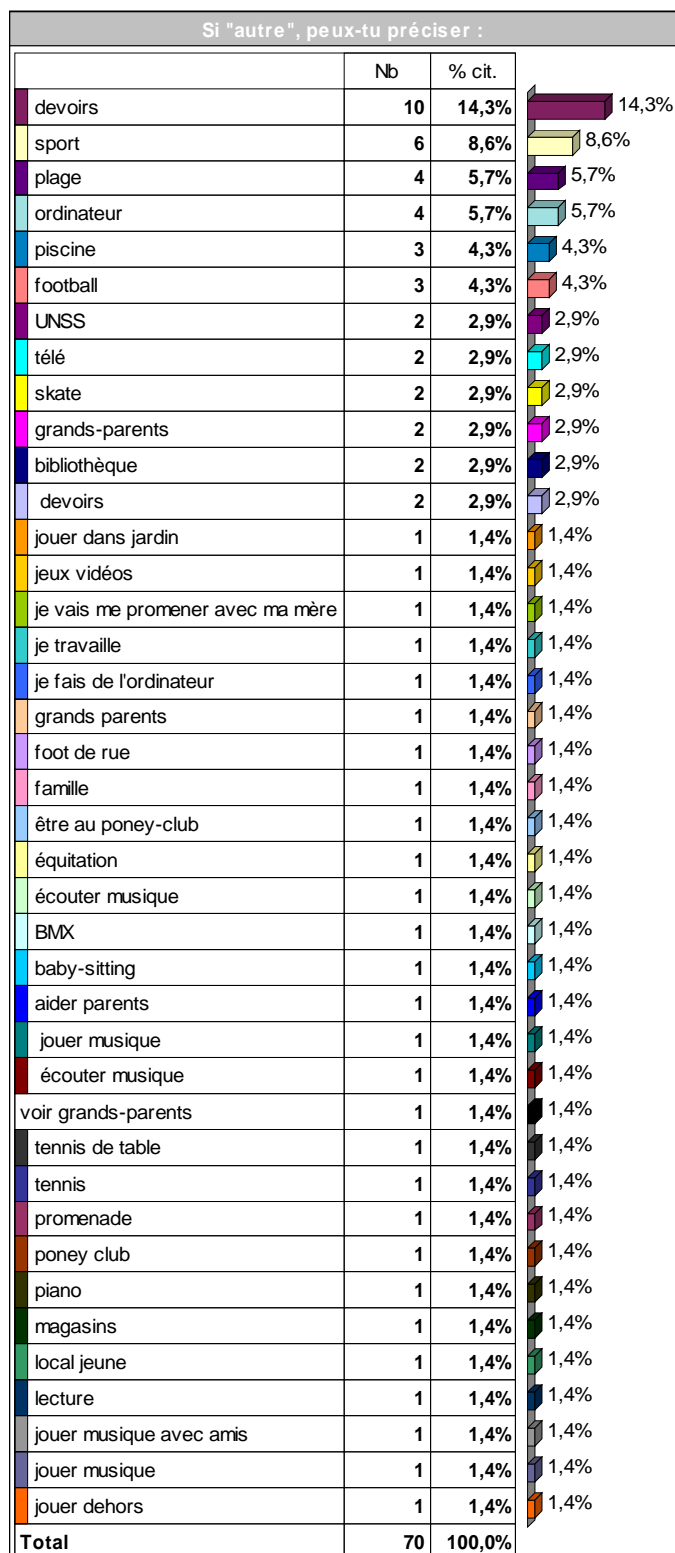


485 observations

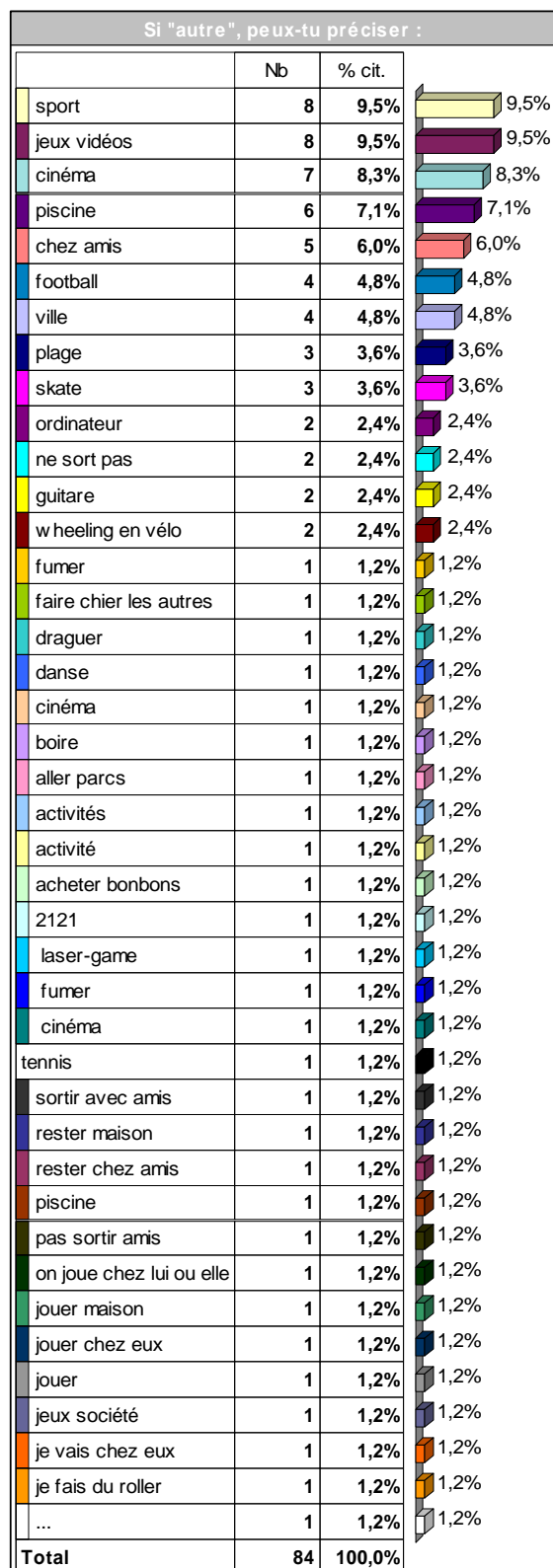
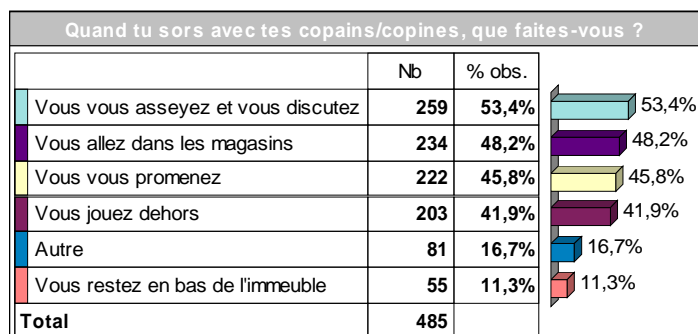
## LE MERCREDI APRES-MIDI



485 observations



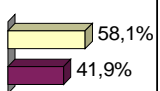
485 observations



● Enquête sur le temps libre des collégiens - Collège de l'Iroise - page 6

485 observations

| Vous arrive t-il de vous ennuyer ? |            |               |
|------------------------------------|------------|---------------|
|                                    | Nb         | % cit.        |
| Non                                | 276        | 58,1%         |
| Oui                                | 199        | 41,9%         |
| <b>Total</b>                       | <b>475</b> | <b>100,0%</b> |



● Enquête sur le temps libre des collégiens - Collège de l'Iroise - page 7

485 observations

| Si oui, qu'aimeriez-vous faire ?  |            |               |
|---|------------|---------------|
|   | Nb         | % cit.        |
| sport   | 7          | 4,9%          |
| sortir  | 7          | 4,9%          |
| piscine   | 6          | 4,2%          |
| activités   | 5          | 3,5%          |
| football  | 5          | 3,5%          |
| plage   | 4          | 2,8%          |
| ordinateur  | 4          | 2,8%          |
| équitation  | 4          | 2,8%          |
| avec amis   | 4          | 2,8%          |
| amis  | 4          | 2,8%          |
| cinéma  | 3          | 2,1%          |
| voir amis   | 2          | 1,4%          |
| sortir avec amis  | 2          | 1,4%          |
| skate park st marc  | 2          | 1,4%          |
| plus de MPT   | 2          | 1,4%          |
| nouvelle choses   | 2          | 1,4%          |
| magasins  | 2          | 1,4%          |
| jouer dehors  | 2          | 1,4%          |
| fête  | 2          | 1,4%          |
| bonne question  | 2          | 1,4%          |
| boire   | 2          | 1,4%          |
| activités gratuites   | 2          | 1,4%          |
| attractions   | 1          | 0,7%          |
| activités sportives   | 1          | 0,7%          |
| activités nouvelles   | 1          | 0,7%          |
| activités en ville  | 1          | 0,7%          |
| activités culturelles   | 1          | 0,7%          |
| 3 curés   | 1          | 0,7%          |
| rencontrer des artistes   | 1          | 0,7%          |
| moto  | 1          | 0,7%          |
| magasins  | 1          | 0,7%          |
| karting   | 1          | 0,7%          |
| cross   | 1          | 0,7%          |
| cinéma  | 1          | 0,7%          |
| airsoft   | 1          | 0,7%          |
| activité  | 1          | 0,7%          |
| bénéficier de tarifs spéciaux pour le laser game et le cinéma.. (activités coûteuses) | 1          | 0,7%          |
| bcp de chose  | 1          | 0,7%          |
| autre chose que d'aller en ville ou que d'aller toujours chez la même personne        | 1          | 0,7%          |
| autre chose que d'aller en ville  | 1          | 0,7%          |
| ...   | 51         | 35,4%         |
| <b>Total</b>  | <b>144</b> | <b>100,0%</b> |

485 observations

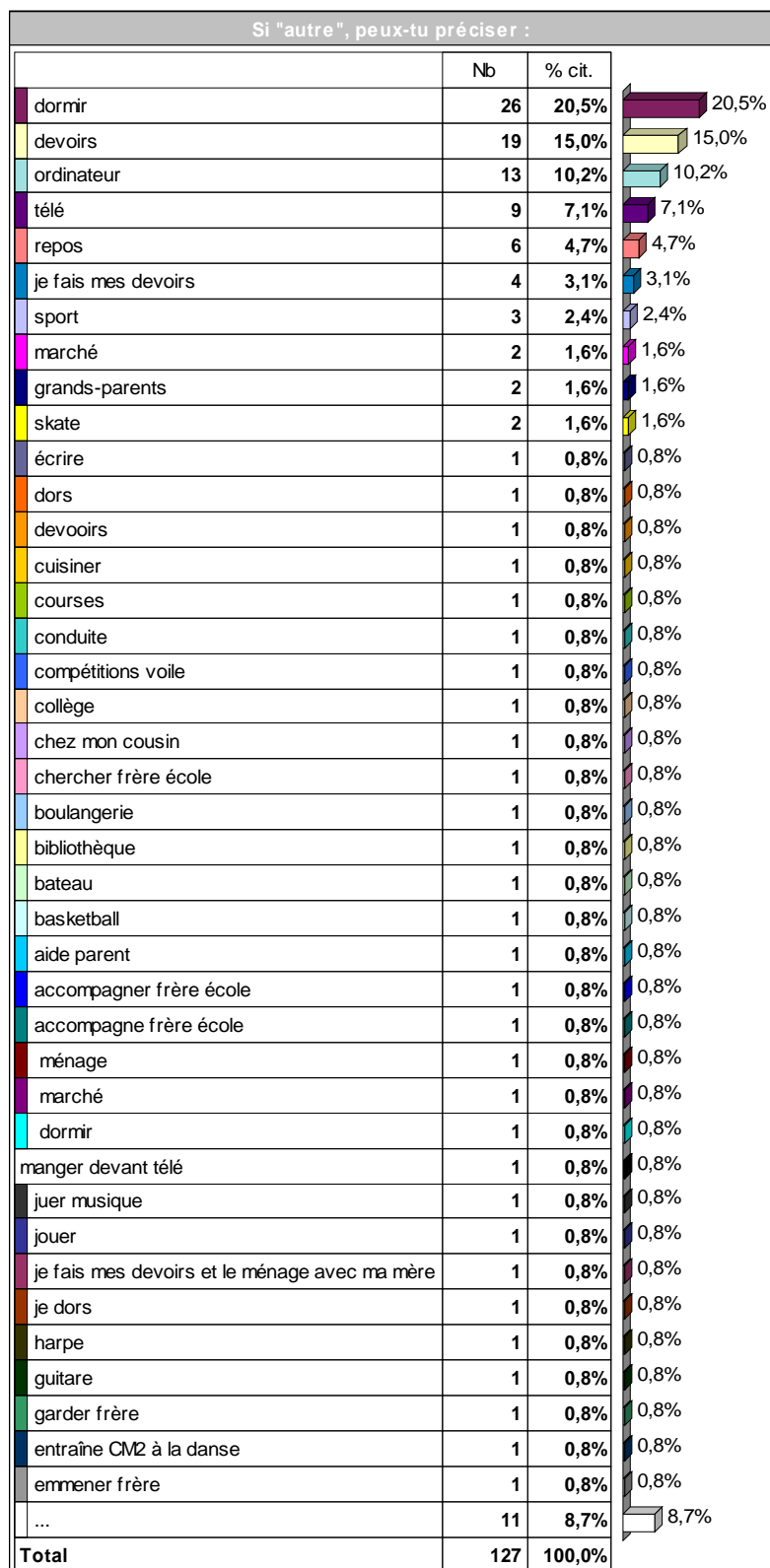
## LE SAMEDI MATIN

| Profites-tu du samedi matin pour dormir plus tard ? |            |               |
|---|------------|---------------|
|   | Nb         | % cit.        |
| Oui   | 368        | 79,3%         |
| Non   | 96         | 20,7%         |
| <b>Total</b>  | <b>464</b> | <b>100,0%</b> |

| Que fais-tu le samedi matin ?                            |            |        |
|--|------------|--------|
|  | Nb         | % obs. |
| Tu restes chez toi                                       | 385        | 79,4%  |
| Autre  | 126        | 26,0%  |
| Tu sors avec tes copains/copines                         | 110        | 22,7%  |
| Tu vas dans les magasins                                 | 86         | 17,7%  |
| Tu vas à ton activité sportive, culturelle               | 51         | 10,5%  |
| Tu vas à la MPT, au centre social ou au Patronage laïque | 7          | 1,4%   |
| <b>Total</b>   | <b>485</b> |        |

● Enquête sur le temps libre des collégiens - Collège de l'Iroise - page 9

485 observations

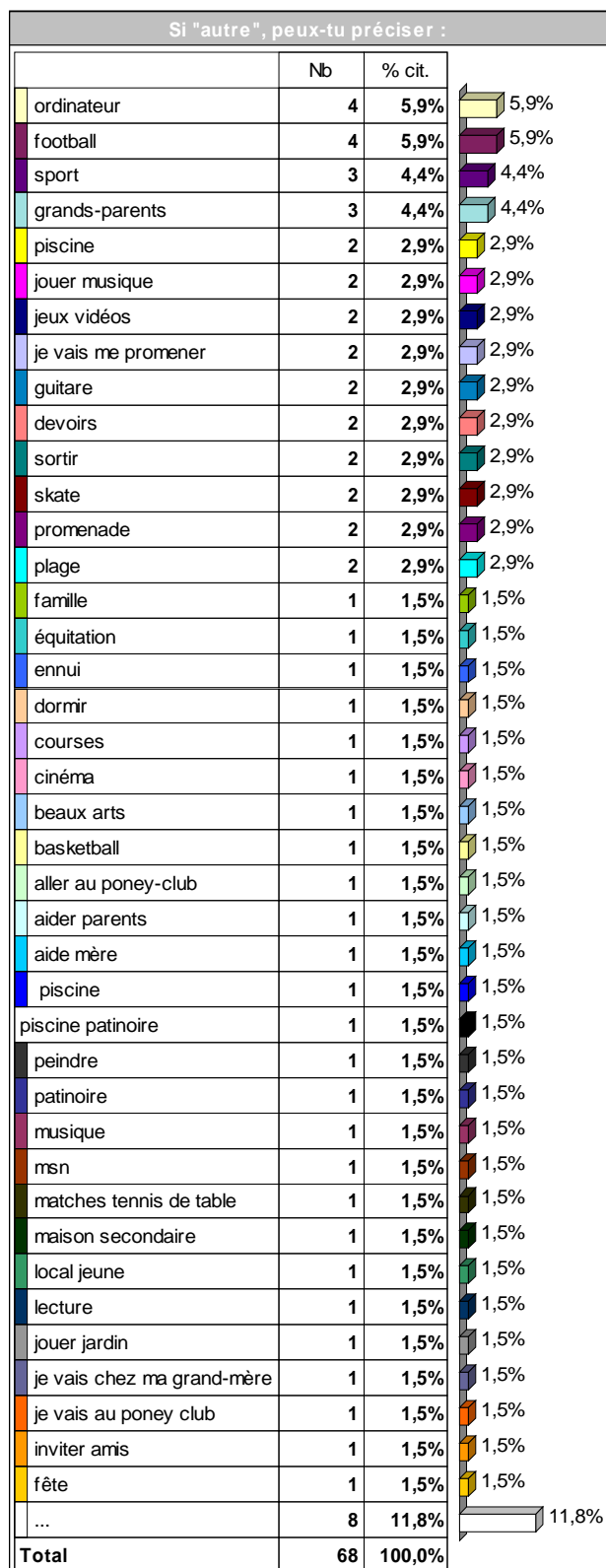


485 observations

## LE SAMEDI APRES-MIDI

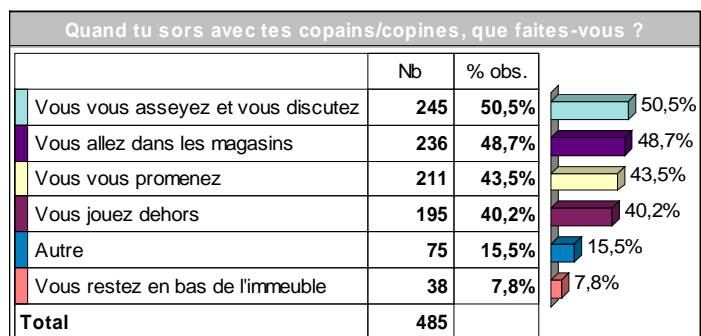
| Le samedi après-midi, qu'as-tu l'habitude de faire ?     |            |        |
|--|------------|--------|
|  | Nb         | % obs. |
| Tu sors avec tes copains/copines                         | 351        | 72,4%  |
| Tu vas dans les magasins                                 | 229        | 47,2%  |
| Tu restes chez toi                                       | 179        | 36,9%  |
| Tu vas à ton activité sportive, culturelle               | 171        | 35,3%  |
| Autre  | 69         | 14,2%  |
| Tu vas à la MPT, au centre social ou au Patronage laïque | 14         | 2,9%   |
| Tu vas au centre aéré                                    | 4          | 0,8%   |
| <b>Total</b>   | <b>485</b> |        |

485 observations

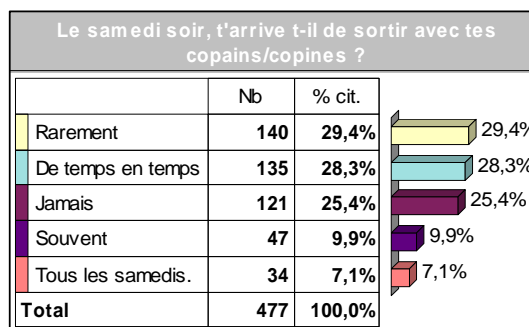
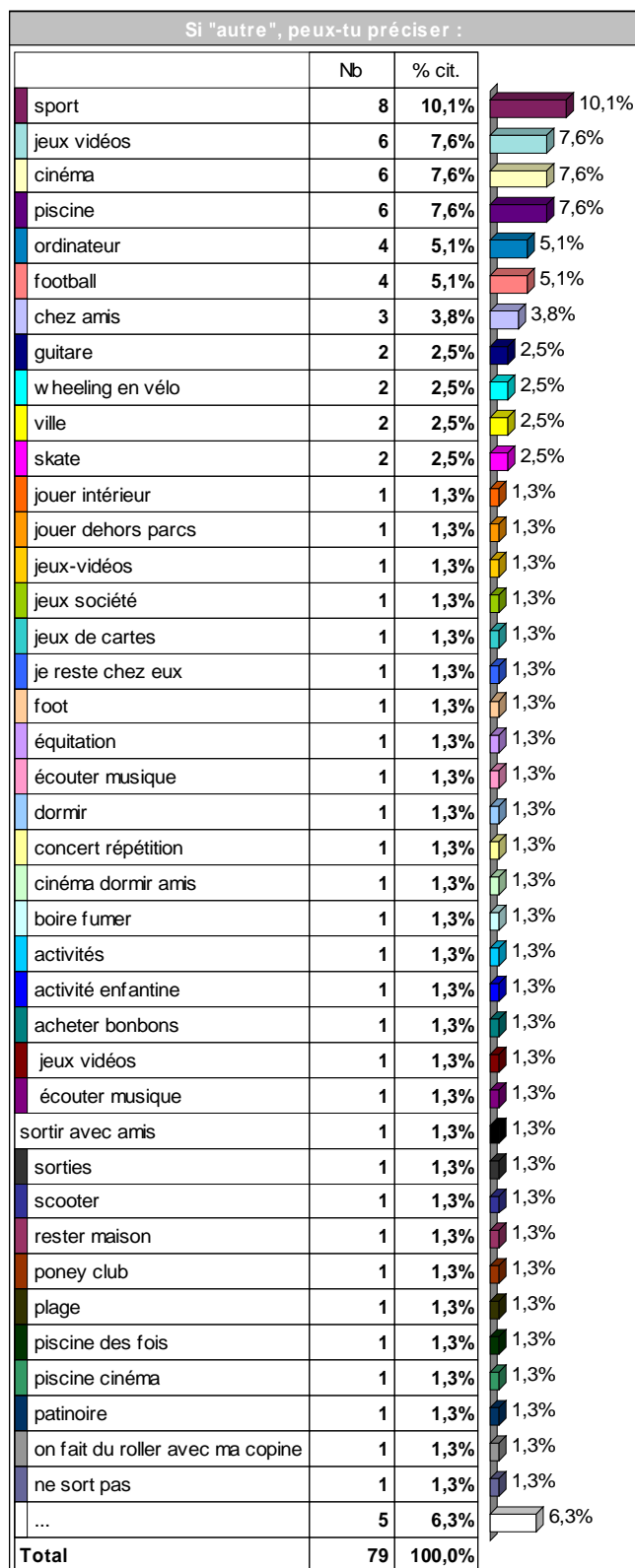


● Enquête sur le temps libre des collégiens - Collège de l'Iroise - page 12

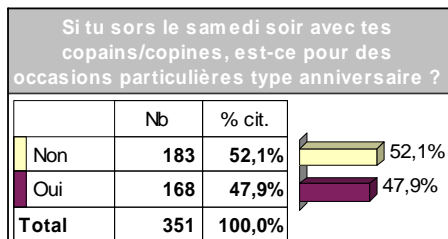
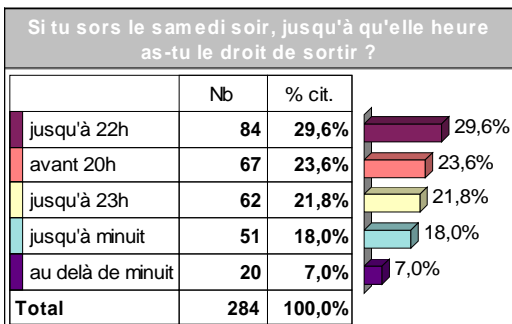
485 observations



485 observations

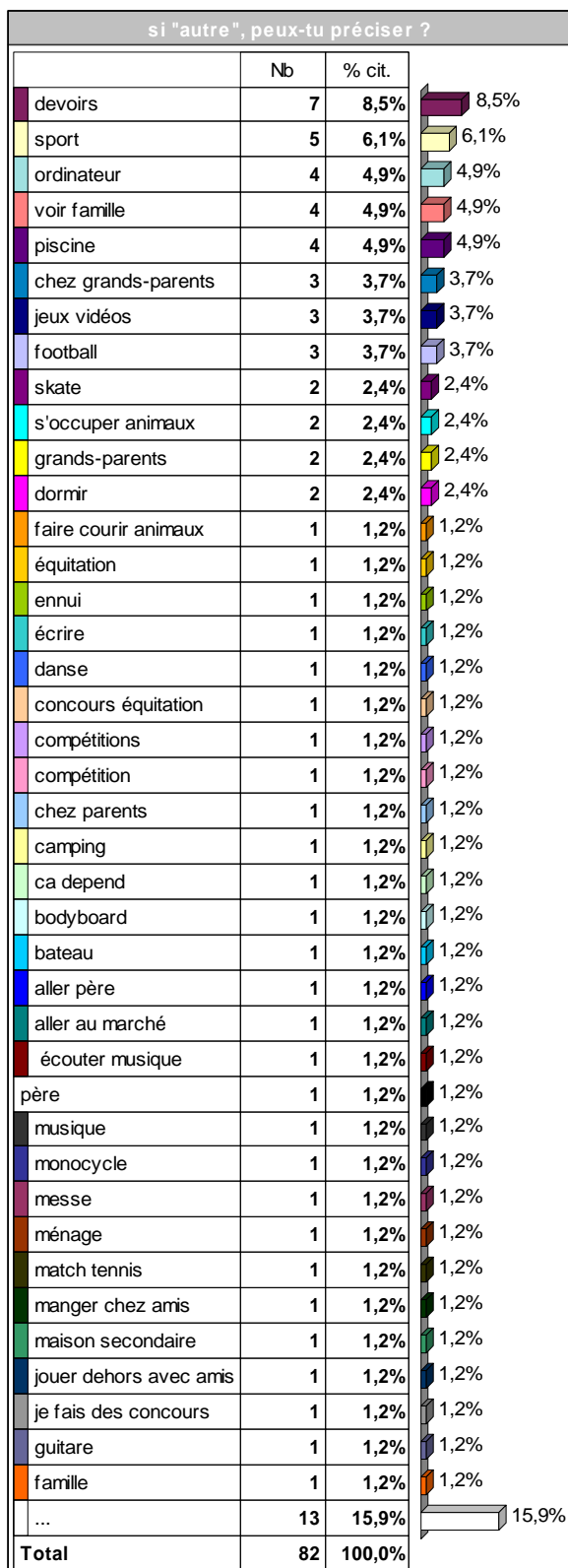
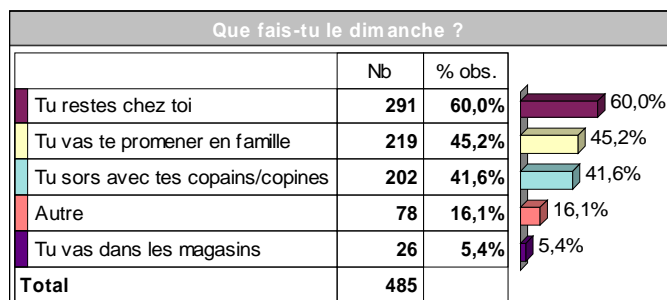


485 observations



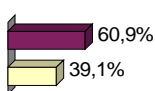
485 observations

## LE DIMANCHE




485 observations

| Est-ce que tu aimes le dimanche ? |            |               |
|-----------------------------------|------------|---------------|
|                                   | Nb         | % cit.        |
| Oui                               | 288        | 60,9%         |
| Non                               | 185        | 39,1%         |
| <b>Total</b>                      | <b>473</b> | <b>100,0%</b> |



| Pour quelles raisons ?     |            |               |
|----------------------------|------------|---------------|
|                            | Nb         | % cit.        |
| repos                      | 83         | 16,8%         |
| pas école                  | 67         | 13,6%         |
| ennui                      | 41         | 8,3%          |
| magasins fermés            | 25         | 5,1%          |
| rien à faire               | 24         | 4,9%          |
| école le lendemain         | 17         | 3,4%          |
| tout est fermé             | 6          | 1,2%          |
| en famille                 | 6          | 1,2%          |
| famille                    | 5          | 1,0%          |
| dormir                     | 5          | 1,0%          |
| voir amis                  | 4          | 0,8%          |
| temps libre                | 4          | 0,8%          |
| voir famille               | 4          | 0,8%          |
| école lendemain            | 3          | 0,6%          |
| devoirs                    | 3          | 0,6%          |
| repos                      | 3          | 0,6%          |
| magasins fermés            | 3          | 0,6%          |
| tout fermé école lendemain | 3          | 0,6%          |
| tout fermé                 | 3          | 0,6%          |
| téléfoot                   | 3          | 0,6%          |
| sortir avec amis           | 3          | 0,6%          |
| rester maison              | 3          | 0,6%          |
| repos libre                | 3          | 0,6%          |
| pas d'école                | 3          | 0,6%          |
| ordinateur                 | 3          | 0,6%          |
| ne voit pas amis           | 3          | 0,6%          |
| ne fait rien               | 3          | 0,6%          |
| magasins fermé             | 3          | 0,6%          |
| ennuie                     | 3          | 0,6%          |
| ennui magasins fermés      | 3          | 0,6%          |
| pas cours                  | 2          | 0,4%          |
| pas assez de bus           | 2          | 0,4%          |
| mauvais temps              | 2          | 0,4%          |
| libre                      | 2          | 0,4%          |
| liberté                    | 2          | 0,4%          |
| lecture                    | 2          | 0,4%          |
| jour comme les autres      | 2          | 0,4%          |
| fin du week end            | 2          | 0,4%          |
| faire ce qu'on veut        | 2          | 0,4%          |
| s'amuser                   | 2          | 0,4%          |
| ...                        | 131        | 26,6%         |
| <b>Total</b>               | <b>493</b> | <b>100,0%</b> |



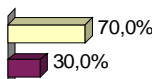
485 observations

| Près de chez toi, aimerais-tu qu'il y ait plus : |            |        |
|--|------------|--------|
|  | Nb         | % obs. |
| De bancs pour vous asseoir                       | 161        | 33,2%  |
| Autre  | 138        | 28,5%  |
| De terrains de foot                              | 138        | 28,5%  |
| De pistes cyclables                              | 132        | 27,2%  |
| De terrains de basket                            | 101        | 20,8%  |
| De pistes pour rollers                           | 91         | 18,8%  |
| <b>Total</b>                                     | <b>485</b> |        |

| Si "autre", peux-tu préciser :  |            |               |
|---------------------------------|------------|---------------|
|                                 | Nb         | % cit.        |
| magasins                        | 16         | 11,3%         |
| terrains tennis                 | 10         | 7,1%          |
| piscine                         | 7          | 5,0%          |
| terrain tennis                  | 6          | 4,3%          |
| skate park                      | 6          | 4,3%          |
| parcs                           | 6          | 4,3%          |
| amis                            | 3          | 2,1%          |
| skatepark couvert               | 2          | 1,4%          |
| endroits avec herbe             | 2          | 1,4%          |
| coins tranquille                | 2          | 1,4%          |
| terrain handball                | 2          | 1,4%          |
| tables tennis de table          | 2          | 1,4%          |
| cybercafés                      | 1          | 0,7%          |
| cours de musique pas chers      | 1          | 0,7%          |
| circuits voiture                | 1          | 0,7%          |
| cinéma et piscine               | 1          | 0,7%          |
| cinéma                          | 1          | 0,7%          |
| centre equestre                 | 1          | 0,7%          |
| centre d'athlétisme pour chiens | 1          | 0,7%          |
| bois                            | 1          | 0,7%          |
| bancs                           | 1          | 0,7%          |
| balançoires                     | 1          | 0,7%          |
| arrêt bus pour aller ville      | 1          | 0,7%          |
| ambiance dans quartiers         | 1          | 0,7%          |
| activités                       | 1          | 0,7%          |
| terrain tennis                  | 1          | 0,7%          |
| pistes BMX                      | 1          | 0,7%          |
| piscine                         | 1          | 0,7%          |
| karting                         | 1          | 0,7%          |
| jeux pour enfants et minigolf   | 1          | 0,7%          |
| jeux pour enfants               | 1          | 0,7%          |
| jeux enfants                    | 1          | 0,7%          |
| gymnase                         | 1          | 0,7%          |
| fêtes foraine                   | 1          | 0,7%          |
| fêtes                           | 1          | 0,7%          |
| espaces verts                   | 1          | 0,7%          |
| espaces libres                  | 1          | 0,7%          |
| enfants de mon âge              | 1          | 0,7%          |
| endroit pour se retrouver       | 1          | 0,7%          |
| déjà tout ça                    | 1          | 0,7%          |
| ...                             | 49         | 34,8%         |
| <b>Total</b>                    | <b>141</b> | <b>100,0%</b> |

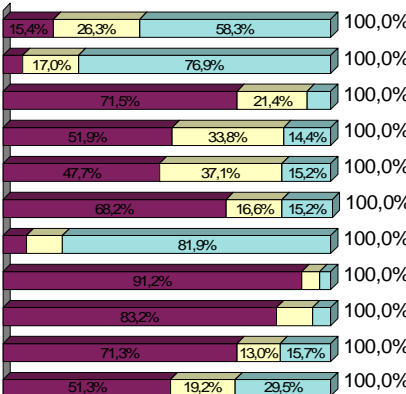
485 observations

| Aimerais-tu que les MPT, Patronage Laïque ou centre social soient ouverts le dimanche ? |            |               |
|---|------------|---------------|
|   | Nb         | % cit.        |
| Non   | 305        | 70,0%         |
| Oui   | 131        | 30,0%         |
| <b>Total</b>  | <b>436</b> | <b>100,0%</b> |



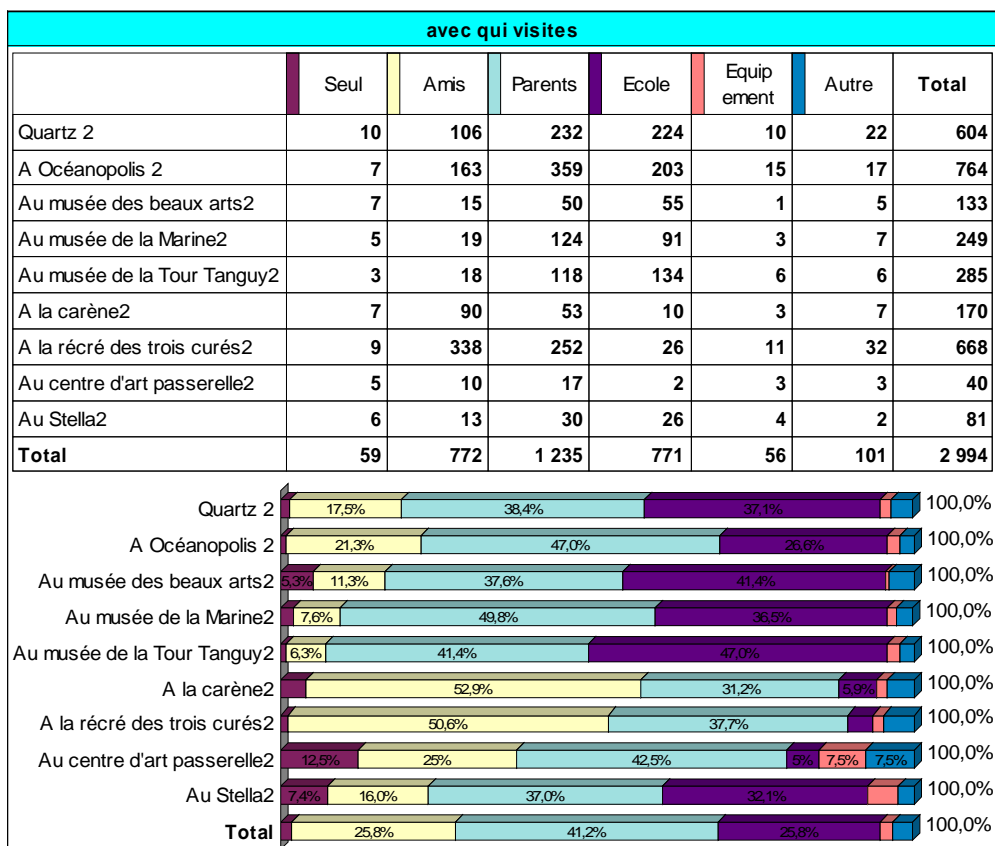
## LES SORTIES CULTURELLES, SPORTIVES, etc.

| sorties culturelles        |              |            |                 |              |
|----------------------------|--------------|------------|-----------------|--------------|
|                            | Jamais       | Une fois   | Plus d'une fois | Total        |
| Quartz                     | 73           | 125        | 277             | 475          |
| A Océanopolis              | 29           | 82         | 370             | 481          |
| Au musée des beaux arts    | 341          | 102        | 34              | 477          |
| Au musée de la Marine      | 249          | 162        | 69              | 480          |
| Au musée de la Tour Tanguy | 229          | 178        | 73              | 480          |
| A la carène                | 324          | 79         | 72              | 475          |
| A la récré des trois curés | 35           | 52         | 393             | 480          |
| Au centre d'art passerelle | 436          | 24         | 18              | 478          |
| Au Stella                  | 397          | 52         | 28              | 477          |
| A la salle Mac Orlan       | 340          | 62         | 75              | 477          |
| <b>Total</b>               | <b>2 453</b> | <b>918</b> | <b>1 409</b>    | <b>4 780</b> |

| Location                   | Jamais (%)   | Une fois (%) | Plus d'une fois (%) |
|----------------------------|--------------|--------------|---------------------|
| Quartz                     | 15,4%        | 26,3%        | 58,3%               |
| A Océanopolis              | 17,0%        | 76,9%        | 100,0%              |
| Au musée des beaux arts    | 71,5%        | 21,4%        | 100,0%              |
| Au musée de la Marine      | 51,9%        | 33,8%        | 14,4%               |
| Au musée de la Tour Tanguy | 47,7%        | 37,1%        | 15,2%               |
| A la carène                | 68,2%        | 16,6%        | 15,2%               |
| A la récré des trois curés | 81,9%        | 100,0%       | 100,0%              |
| Au centre d'art passerelle | 91,2%        | 100,0%       | 100,0%              |
| Au Stella                  | 83,2%        | 100,0%       | 100,0%              |
| A la salle Mac Orlan       | 71,3%        | 13,0%        | 15,7%               |
| <b>Total</b>               | <b>51,3%</b> | <b>19,2%</b> | <b>29,5%</b>        |

485 observations



485 observations

| A la salle Mac Orlan |            |        |
|----------------------|------------|--------|
|                      | Nb         | % obs. |
| Parents              | 68         | 14,0%  |
| Ecole                | 63         | 13,0%  |
| Amis                 | 38         | 7,8%   |
| Autre                | 7          | 1,4%   |
| Equipement           | 4          | 0,8%   |
| Seul                 | 3          | 0,6%   |
| <b>Total</b>         | <b>485</b> |        |

| 2007-2008                   |              |            |                 |              |
|-----------------------------|--------------|------------|-----------------|--------------|
|                             | Jamais       | Une fois   | Plus d'une fois | Total        |
| Quartz 1                    | 270          | 119        | 78              | 467          |
| A Océanopolis 1             | 294          | 111        | 59              | 464          |
| Au musée des beaux arts1    | 420          | 22         | 7               | 449          |
| Au musée de la Marine1      | 405          | 47         | 4               | 456          |
| Au musée de la Tour Tanguy1 | 423          | 29         | 3               | 455          |
| A la carène1                | 354          | 61         | 42              | 457          |
| A la récré des trois curés1 | 231          | 121        | 115             | 467          |
| Au centre d'art passerelle1 | 436          | 10         | 5               | 451          |
| Au Stella1                  | 435          | 11         | 4               | 450          |
| A la salle Mac Orlan1       | 404          | 38         | 11              | 453          |
| <b>Total</b>                | <b>3 672</b> | <b>569</b> | <b>328</b>      | <b>4 569</b> |

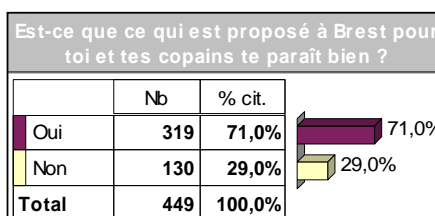
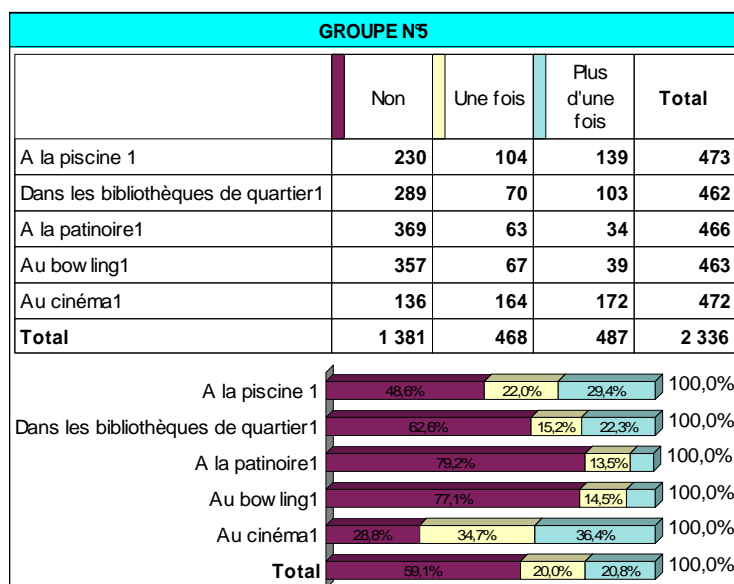
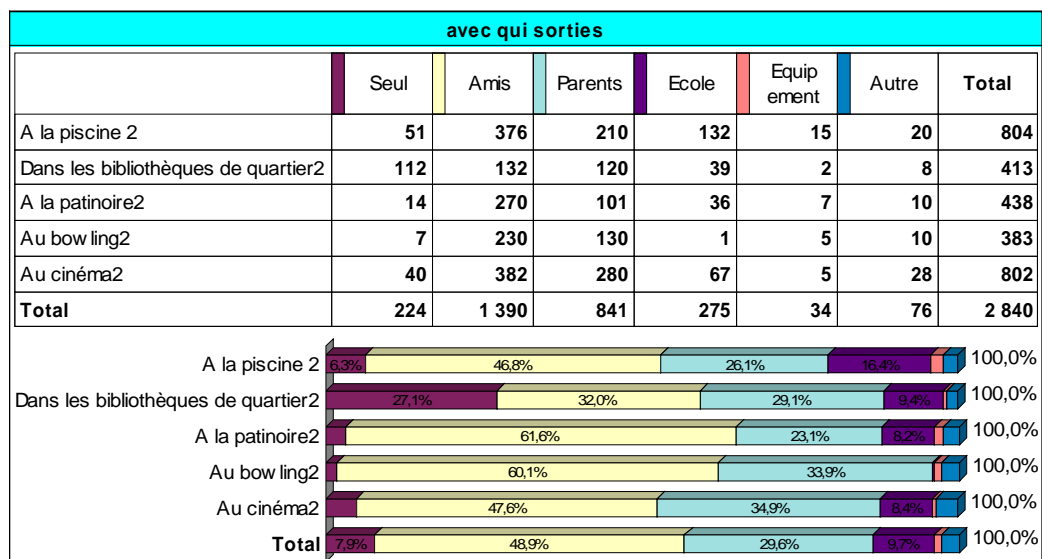
|                             |              |              |       |               |
|-----------------------------|--------------|--------------|-------|---------------|
| Quartz 1                    | 57,8%        | 25,5%        | 16,7% | 100,0%        |
| A Océanopolis 1             | 63,4%        | 23,9%        | 12,7% | 100,0%        |
| Au musée des beaux arts1    | 93,5%        |              |       | 100,0%        |
| Au musée de la Marine1      | 88,8%        |              |       | 100,0%        |
| Au musée de la Tour Tanguy1 | 93,0%        |              |       | 100,0%        |
| A la carène1                | 77,5%        | 13,3%        |       | 100,0%        |
| A la récré des trois curés1 | 49,5%        | 25,9%        | 24,6% | 100,0%        |
| Au centre d'art passerelle1 | 96,7%        |              |       | 100,0%        |
| Au Stella1                  | 96,7%        |              |       | 100,0%        |
| A la salle Mac Orlan1       | 89,2%        |              |       | 100,0%        |
| <b>Total</b>                | <b>80,4%</b> | <b>12,5%</b> |       | <b>100,0%</b> |

| loisirs ext                          |            |                   |            |            |              |
|--------------------------------------|------------|-------------------|------------|------------|--------------|
|                                      | Souvent    | De temps en temps | Rarement   | Jamais     | Total        |
| A la piscine ?                       | 175        | 193               | 80         | 32         | 480          |
| Dans les bibliothèques de quartier ? | 76         | 113               | 107        | 179        | 475          |
| A la patinoire ?                     | 40         | 122               | 191        | 126        | 479          |
| Au bowling ?                         | 38         | 130               | 132        | 177        | 477          |
| Au cinéma ?                          | 216        | 196               | 51         | 14         | 477          |
| <b>Total</b>                         | <b>545</b> | <b>754</b>        | <b>561</b> | <b>528</b> | <b>2 388</b> |

|                                      |              |              |              |              |               |
|--------------------------------------|--------------|--------------|--------------|--------------|---------------|
| A la piscine ?                       | 36,5%        | 40,2%        | 16,7%        |              | 100,0%        |
| Dans les bibliothèques de quartier ? | 16%          | 23,8%        | 22,5%        | 37,7%        | 100,0%        |
| A la patinoire ?                     | 8,4%         | 25,5%        | 39,9%        | 26,3%        | 100,0%        |
| Au bowling ?                         | 8,0%         | 27,3%        | 27,7%        | 37,1%        | 100,0%        |
| Au cinéma ?                          | 45,3%        | 41,1%        | 10,7%        |              | 100,0%        |
| <b>Total</b>                         | <b>22,8%</b> | <b>31,6%</b> | <b>23,5%</b> | <b>22,1%</b> | <b>100,0%</b> |

485 observations



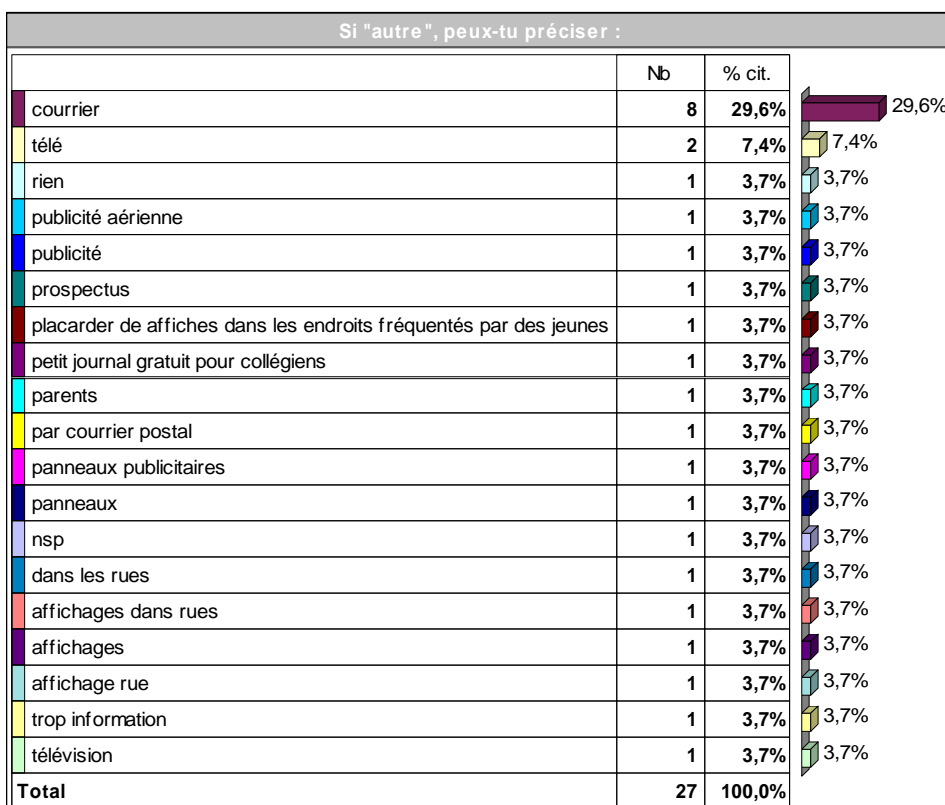
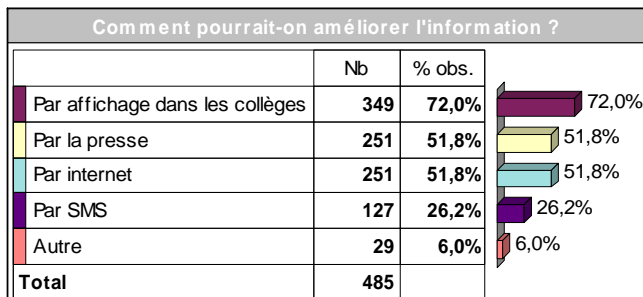
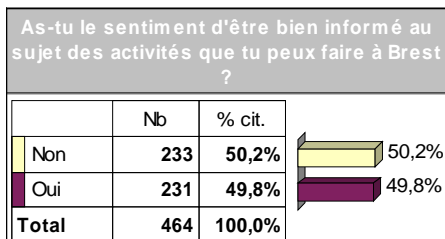
485 observations

| Pourquoi ?                            |            |               |
|---------------------------------------|------------|---------------|
|                                       | Nb         | % cit.        |
| activités diverses                    | 9          | 3,0%          |
| beaucoup d'activités                  | 6          | 2,0%          |
| activités                             | 6          | 2,0%          |
| beaucoup de choses                    | 6          | 2,0%          |
| nsp                                   | 5          | 1,7%          |
| spadium parc                          | 4          | 1,4%          |
| c'est nul                             | 3          | 1,0%          |
| bien                                  | 3          | 1,0%          |
| tarifs                                | 3          | 1,0%          |
| rien à faire                          | 3          | 1,0%          |
| pleins de choses                      | 3          | 1,0%          |
| pleins d'activités                    | 3          | 1,0%          |
| pas assez d'activités                 | 3          | 1,0%          |
| manque activités                      | 3          | 1,0%          |
| on ne s'ennuie pas                    | 2          | 0,7%          |
| je ne sais pas                        | 2          | 0,7%          |
| intéressant                           | 2          | 0,7%          |
| il ya tout                            | 2          | 0,7%          |
| c'est bien                            | 2          | 0,7%          |
| activités variées                     | 2          | 0,7%          |
| y a tout                              | 2          | 0,7%          |
| varié                                 | 2          | 0,7%          |
| piscine                               | 2          | 0,7%          |
| peu choix                             | 2          | 0,7%          |
| amusant                               | 1          | 0,3%          |
| activités suffisantes                 | 1          | 0,3%          |
| activités sportives                   | 1          | 0,3%          |
| activités peu variées                 | 1          | 0,3%          |
| activités diverses surtout rue jaurès | 1          | 0,3%          |
| activités variées                     | 1          | 0,3%          |
| accessible au jeunes                  | 1          | 0,3%          |
| activités culturelles                 | 1          | 0,3%          |
| beaucoup activités jeunes             | 1          | 0,3%          |
| bcp de choix                          | 1          | 0,3%          |
| bcp choses                            | 1          | 0,3%          |
| avec magasins                         | 1          | 0,3%          |
| assez d'activités                     | 1          | 0,3%          |
| assez complet                         | 1          | 0,3%          |
| apprendre des choses                  | 1          | 0,3%          |
| amusant amis                          | 1          | 0,3%          |
| ...                                   | 200        | 67,6%         |
| <b>Total</b>                          | <b>296</b> | <b>100,0%</b> |

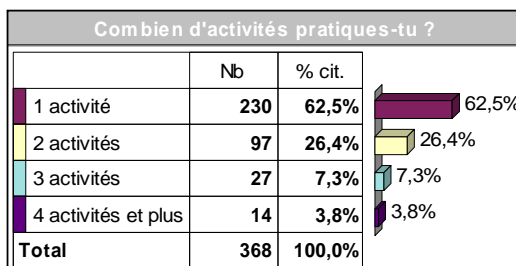
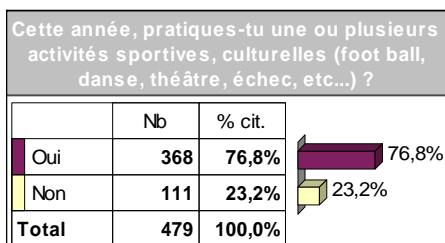
485 observations

| Qu'est-ce qui pourrait être amélioré selon toi ?                   |            |               |
|--|------------|---------------|
|  | Nb         | % cit.        |
| rien   | 22         | 9,1%          |
| nsp  | 10         | 4,1%          |
| tout   | 7          | 2,9%          |
| tarifs   | 6          | 2,5%          |
| prix   | 3          | 1,2%          |
| parc attraction  | 3          | 1,2%          |
| piscine de st marc   | 2          | 0,8%          |
| piscine  | 2          | 0,8%          |
| les prix   | 2          | 0,8%          |
| je ne sais pas   | 2          | 0,8%          |
| discothèque pour les jeunes  | 2          | 0,8%          |
| activités gratuites  | 2          | 0,8%          |
| activités  | 2          | 0,8%          |
| terrains de jeux   | 2          | 0,8%          |
| skatepark  | 2          | 0,8%          |
| rues   | 2          | 0,8%          |
| repeindre maison   | 2          | 0,8%          |
| plus d'activités   | 2          | 0,8%          |
| plus activités   | 2          | 0,8%          |
| + de nature  | 1          | 0,4%          |
| de concerts,spectacles   | 1          | 0,4%          |
| concerts   | 1          | 0,4%          |
| circulation  | 1          | 0,4%          |
| circuits de voiture  | 1          | 0,4%          |
| cinéma moins cher  | 1          | 0,4%          |
| centres commerciaux  | 1          | 0,4%          |
| centre danse hip hop   | 1          | 0,4%          |
| bus pour récré des 3 curés   | 1          | 0,4%          |
| baisser les prix   | 1          | 0,4%          |
| avoir des minis terrains de foot dans les quartiers                | 1          | 0,4%          |
| augmenter salles de sport, installer matériel à moulin blanc       | 1          | 0,4%          |
| annuler cours mercredi   | 1          | 0,4%          |
| animations   | 1          | 0,4%          |
| ajouter plus d'activités moins chères, et ouvertes même en semaine | 1          | 0,4%          |
| activités plus nombreuses  | 1          | 0,4%          |
| activités plus amusantes   | 1          | 0,4%          |
| accueil froid  | 1          | 0,4%          |
| accès au bow ling pour les moins de 16 ans                         | 1          | 0,4%          |
| à la piscine saint marc il faudrait des toboggans, des trucs biens | 1          | 0,4%          |
| - de voiture   | 1          | 0,4%          |
| ...  | 144        | 59,5%         |
| <b>Total</b>   | <b>242</b> | <b>100,0%</b> |

485 observations

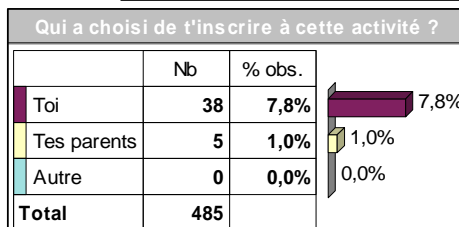
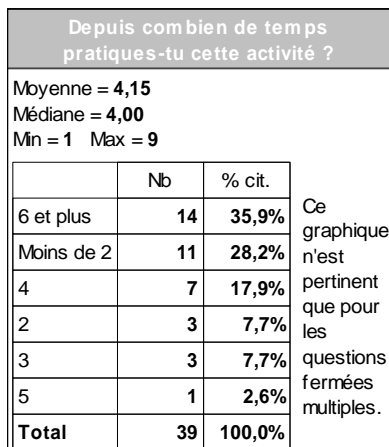
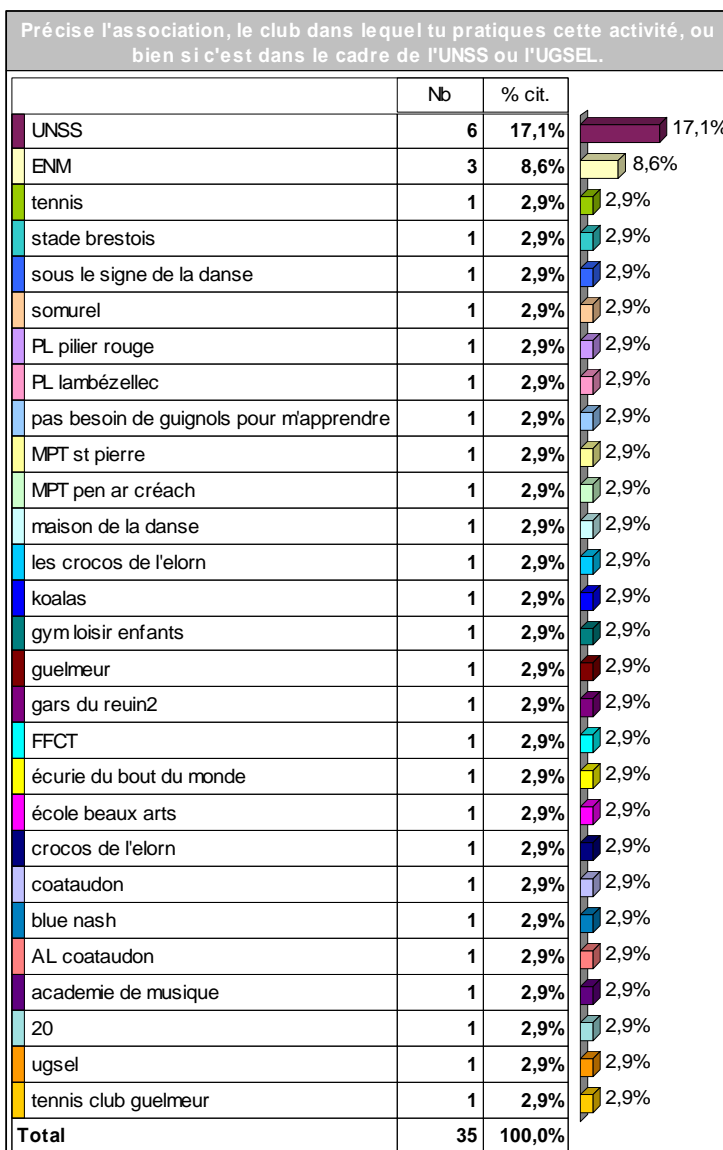
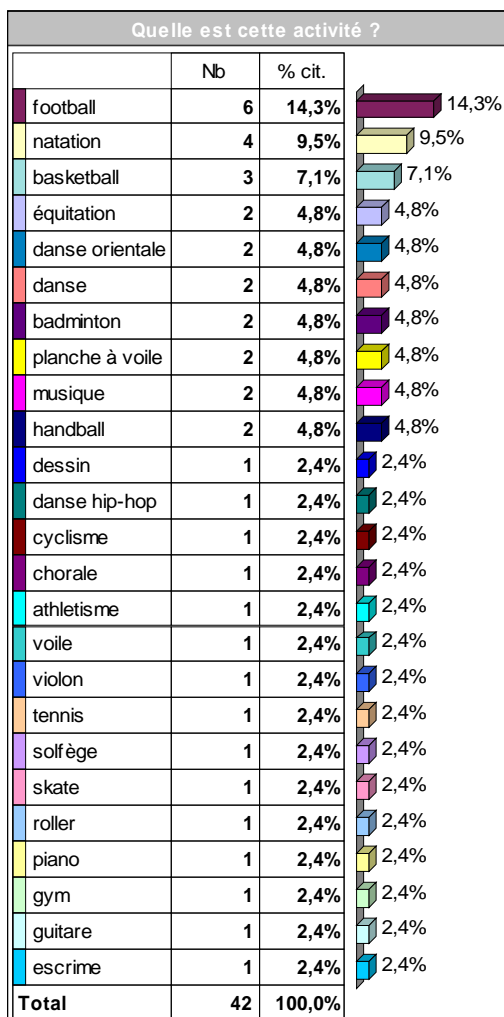


## LES ACTIVITES ENCADREES



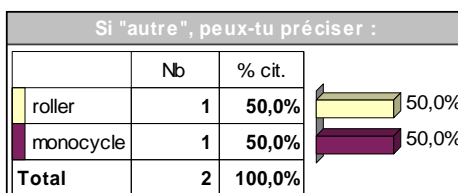
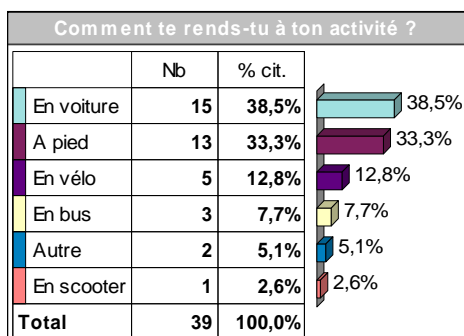
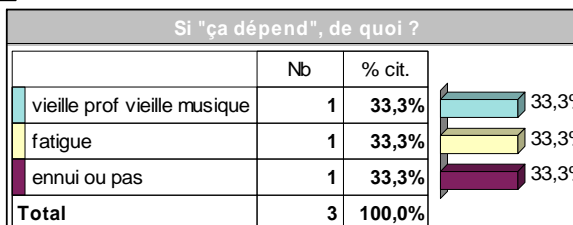
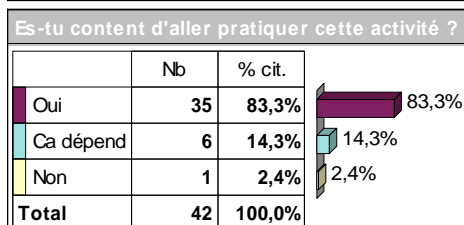
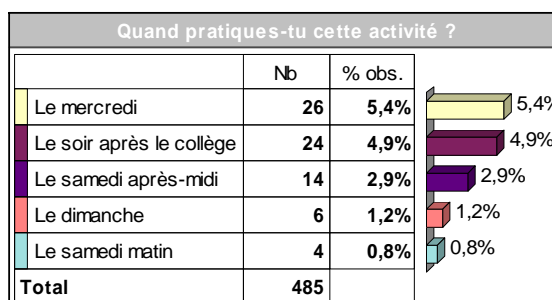
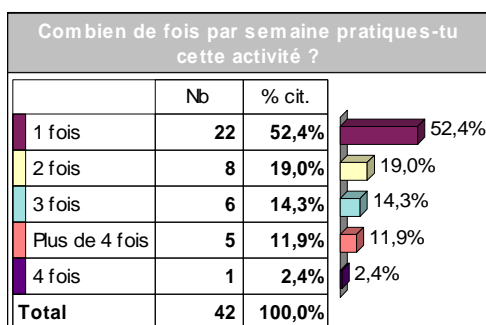
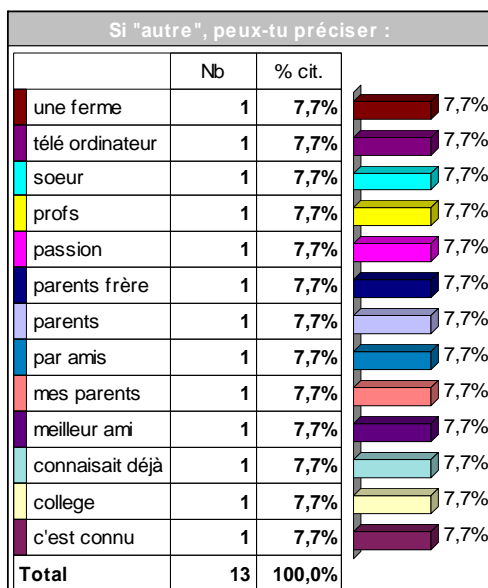
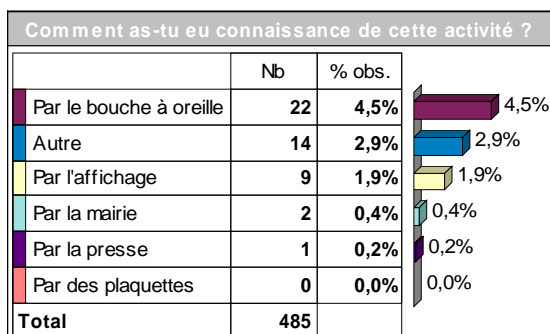
485 observations

### Activité 3

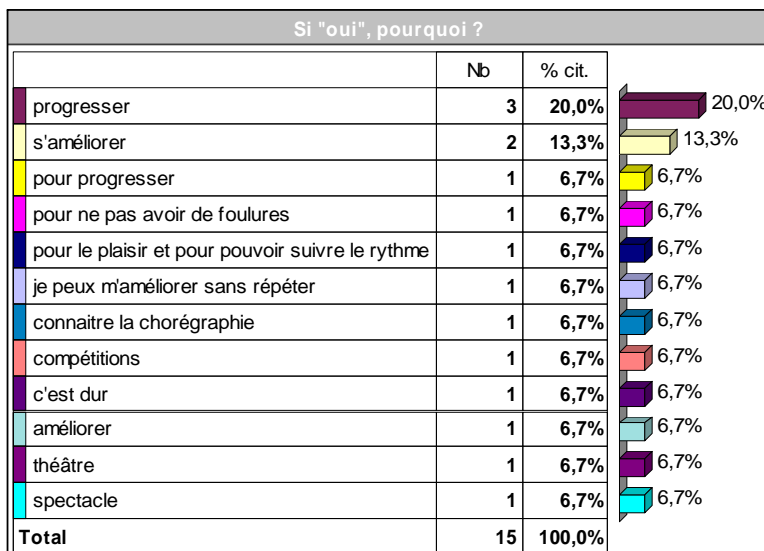

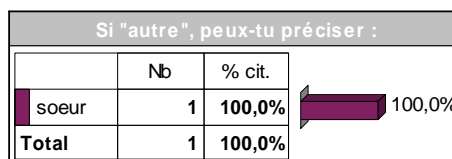
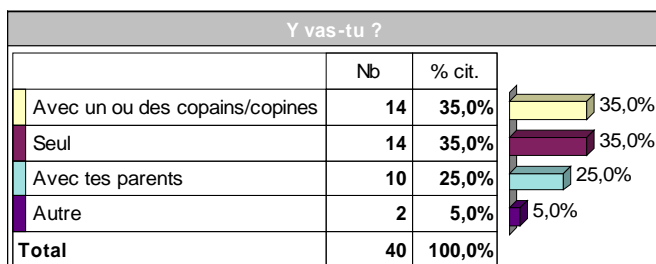


Si "autre", peux-tu préciser :

485 observations

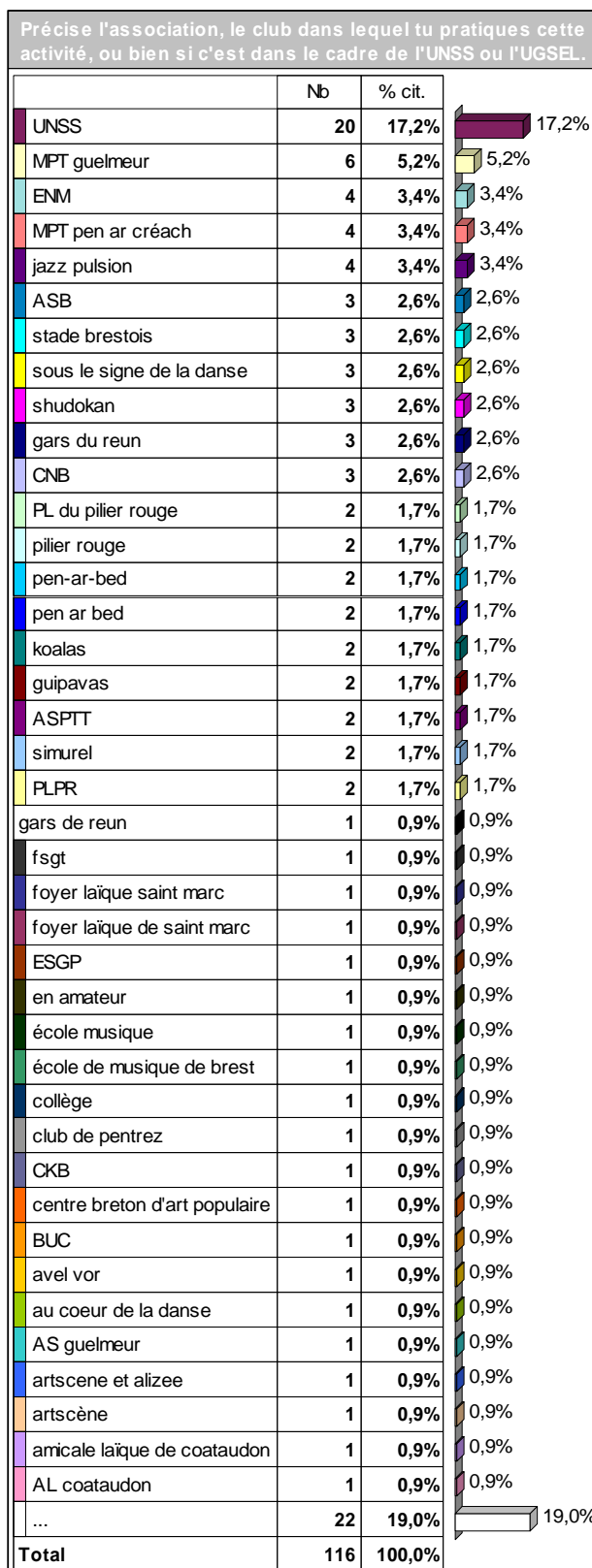
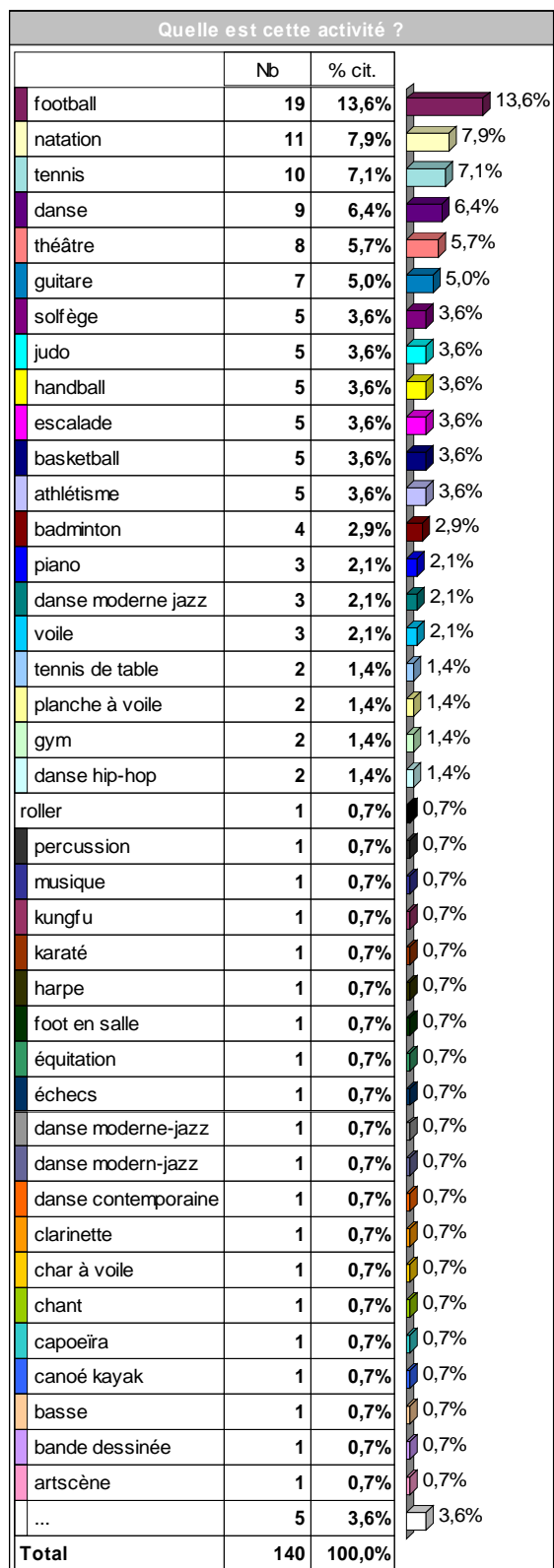


485 observations



485 observations

## Activité 2



485 observations

| Depuis combien de temps pratiques-tu cette activité ? |            |               |
|---|------------|---------------|
| Moyenne = <b>4,06</b>                                 |            |               |
| Médiane = <b>4,00</b>                                 |            |               |
| Min = 1 Max = 12                                      |            |               |
|   | Nb         | % cit.        |
| Moins de 2  | 38         | 27,7%         |
| De 2 à 3  | 29         | 21,2%         |
| De 6 à 7  | 29         | 21,2%         |
| De 4 à 5  | 23         | 16,8%         |
| De 8 à 9  | 15         | 10,9%         |
| 10 et plus  | 3          | 2,2%          |
| <b>Total</b>  | <b>137</b> | <b>100,0%</b> |

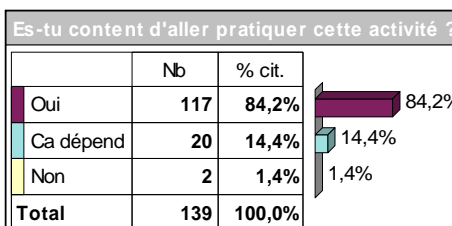
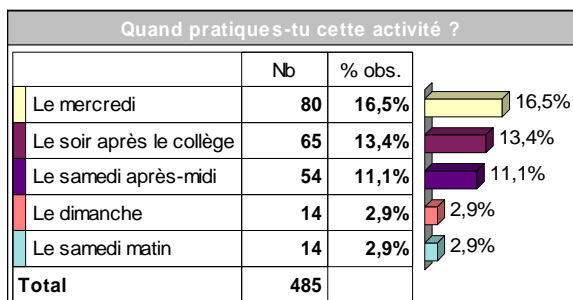
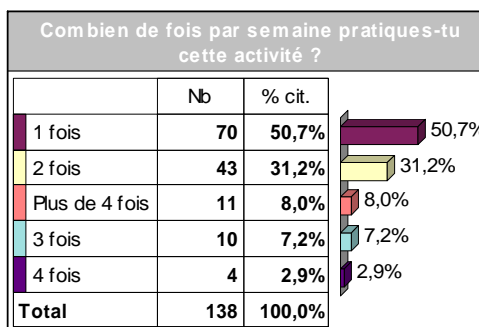
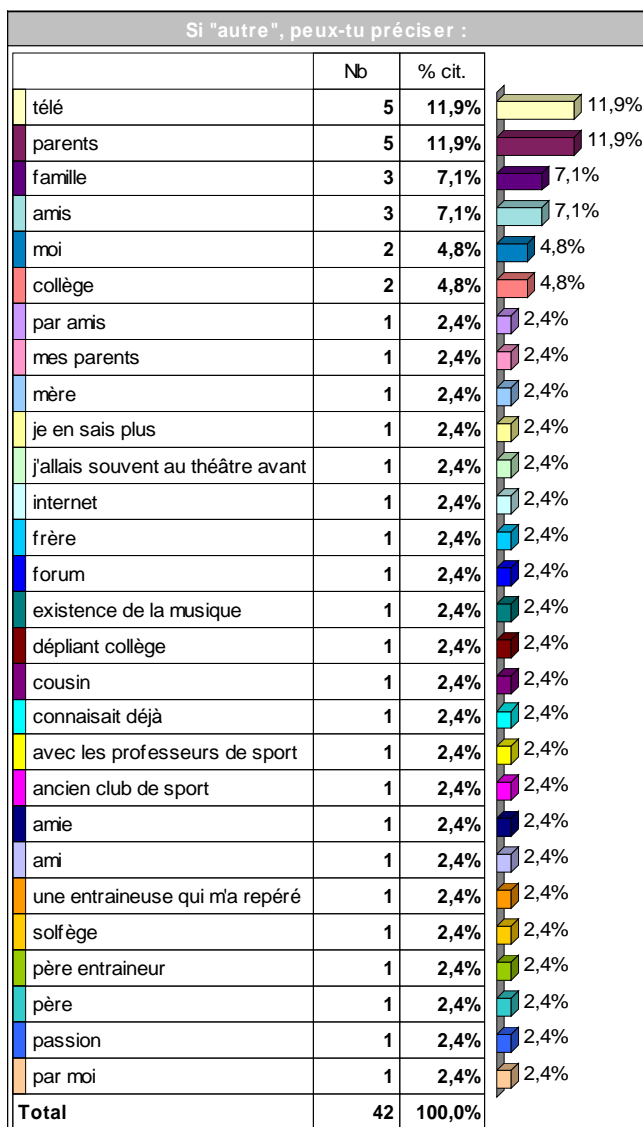
Ce graphique n'est pertinent que pour les questions fermées multiples.

| Qui a choisi de t'inscrire à cette activité ? |            |        |
|---|------------|--------|
|   | Nb         | % obs. |
| Toi   | 129        | 26,6%  |
| Tes parents                                   | 24         | 4,9%   |
| Autre   | 3          | 0,6%   |
| <b>Total</b>                                  | <b>485</b> |        |

| Si "autre", peux-tu préciser :       |          |               |
|--------------------------------------|----------|---------------|
|                                      | Nb       | % cit.        |
| obligatoire pour faire de la musique | 1        | 50,0%         |
| frère                                | 1        | 50,0%         |
| <b>Total</b>                         | <b>2</b> | <b>100,0%</b> |

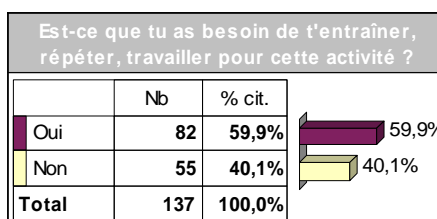
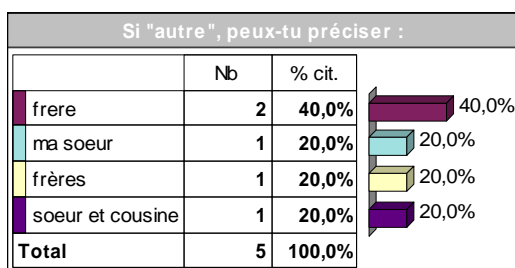
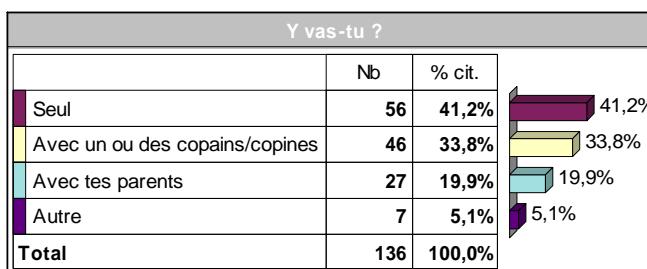
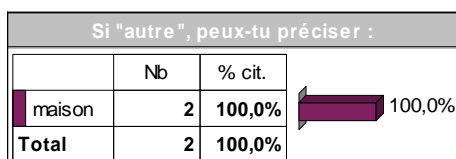
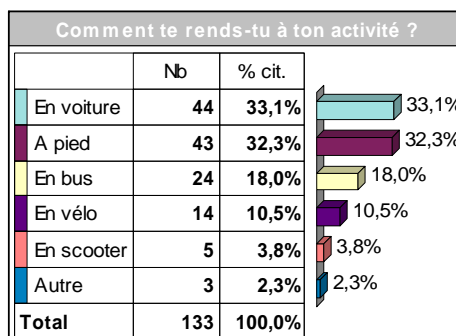
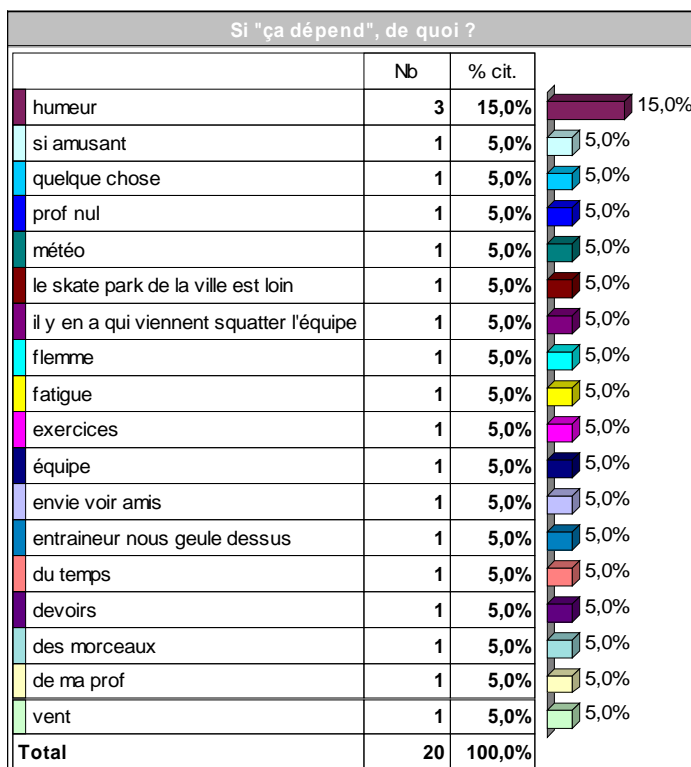
| Comment as-tu eu connaissance de cette activité ? |            |        |
|---|------------|--------|
|   | Nb         | % obs. |
| Par le bouche à oreille                           | 73         | 15,1%  |
| Autre   | 44         | 9,1%   |
| Par l'affichage                                   | 30         | 6,2%   |
| Par la presse                                     | 16         | 3,3%   |
| Par la mairie                                     | 6          | 1,2%   |
| Par des plaquettes                                | 5          | 1,0%   |
| <b>Total</b>                                      | <b>485</b> |        |

485 observations



● Enquête sur le temps libre des collégiens - Collège de l'Iroise - page 31

485 observations



485 observations

| Si "oui", pourquoi ?                     |           |               |
|--|-----------|---------------|
|  | Nb        | % Cit.        |
| progresser                               | 7         | 9,7%          |
| amélioration                             | 4         | 5,6%          |
| s'améliorer                              | 4         | 5,6%          |
| spectacle                                | 2         | 2,8%          |
| réussir                                  | 2         | 2,8%          |
| pour progresser                          | 2         | 2,8%          |
| morceaux à répéter                       | 1         | 1,4%          |
| meilleure condition physique             | 1         | 1,4%          |
| meilleur                                 | 1         | 1,4%          |
| m'améliorer                              | 1         | 1,4%          |
| la pratique                              | 1         | 1,4%          |
| je veux progresser encore plus           | 1         | 1,4%          |
| je suis notée                            | 1         | 1,4%          |
| important                                | 1         | 1,4%          |
| il faut travailler pour bien danser      | 1         | 1,4%          |
| galas examens                            | 1         | 1,4%          |
| gala                                     | 1         | 1,4%          |
| entretenir la souplesse                  | 1         | 1,4%          |
| devenir pro                              | 1         | 1,4%          |
| débutant                                 | 1         | 1,4%          |
| concerts                                 | 1         | 1,4%          |
| concert                                  | 1         | 1,4%          |
| compétitions esprit d'équipe             | 1         | 1,4%          |
| compétitions                             | 1         | 1,4%          |
| compétition gala                         | 1         | 1,4%          |
| championnat                              | 1         | 1,4%          |
| certaines figures sont dures a executer  | 1         | 1,4%          |
| c'est assez dur                          | 1         | 1,4%          |
| apprendre textes                         | 1         | 1,4%          |
| apprendre texte                          | 1         | 1,4%          |
| apprendre partition                      | 1         | 1,4%          |
| se faire repérer                         | 1         | 1,4%          |
| mémoire                                  | 1         | 1,4%          |
| examen                                   | 1         | 1,4%          |
| pour être plus forte                     | 1         | 1,4%          |
| pour être en forme pour les compétitions | 1         | 1,4%          |
| pour connaitre les morceaux              | 1         | 1,4%          |
| plus fort                                | 1         | 1,4%          |
| physique                                 | 1         | 1,4%          |
| parce que je ne nage pas vite            | 1         | 1,4%          |
| ...                                      | 17        | 23,6%         |
| <b>Total</b>                             | <b>72</b> | <b>100,0%</b> |

485 observations

## Activité 1

| Quelle est cette activité ? |            |               |
|-----------------------------|------------|---------------|
|                             | Nb         | % cit.        |
| football                    | 57         | 15,7%         |
| natation                    | 37         | 10,2%         |
| tennis                      | 30         | 8,3%          |
| équitation                  | 16         | 4,4%          |
| guitare                     | 16         | 4,4%          |
| badminton                   | 15         | 4,1%          |
| danse                       | 14         | 3,9%          |
| basketball                  | 13         | 3,6%          |
| escalade                    | 13         | 3,6%          |
| handball                    | 12         | 3,3%          |
| théâtre                     | 11         | 3,0%          |
| tennis de table             | 9          | 2,5%          |
| piano                       | 8          | 2,2%          |
| judo                        | 8          | 2,2%          |
| athlétisme                  | 8          | 2,2%          |
| gym                         | 6          | 1,7%          |
| échecs                      | 5          | 1,4%          |
| danse orientale             | 5          | 1,4%          |
| planche à voile             | 4          | 1,1%          |
| karaté                      | 4          | 1,1%          |
| GRS                         | 4          | 1,1%          |
| danse moderne jazz          | 4          | 1,1%          |
| boxe thaï                   | 4          | 1,1%          |
| arts plastiques             | 4          | 1,1%          |
| boxe                        | 3          | 0,8%          |
| poterie                     | 3          | 0,8%          |
| patinage                    | 3          | 0,8%          |
| kung fu                     | 3          | 0,8%          |
| foot en salle               | 3          | 0,8%          |
| chorale                     | 2          | 0,6%          |
| dessin                      | 2          | 0,6%          |
| danse hip-hop               | 2          | 0,6%          |
| danse classique             | 2          | 0,6%          |
| cyclisme                    | 2          | 0,6%          |
| basse                       | 1          | 0,3%          |
| aviron                      | 1          | 0,3%          |
| danse moderne               | 1          | 0,3%          |
| danse hip-jazz              | 1          | 0,3%          |
| customisation               | 1          | 0,3%          |
| chef d'orchestre            | 1          | 0,3%          |
| ...                         | 24         | 6,6%          |
| <b>Total</b>                | <b>362</b> | <b>100,0%</b> |

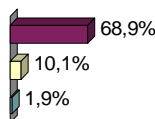
| Précise l'association, le club dans lequel tu pratiques cette activité, ou bien si c'est dans le cadre de l'UNSS ou l'UGSEL. |            |               |
|--|------------|---------------|
|  | Nb         | % cit.        |
| UNSS   | 52         | 18,6%         |
| ASB  | 20         | 7,1%          |
| PL sanquer   | 9          | 3,2%          |
| PLPR   | 7          | 2,5%          |
| PL pilier rouge  | 7          | 2,5%          |
| gars du reün   | 7          | 2,5%          |
| MPT pen ar créach  | 6          | 2,1%          |
| MPT guelmeur   | 6          | 2,1%          |
| AL coatodon  | 5          | 1,8%          |
| AL coataudon   | 4          | 1,4%          |
| tcmb   | 4          | 1,4%          |
| sous le signe de la danse  | 3          | 1,1%          |
| FLSM   | 3          | 1,1%          |
| crocos de l'élorñ  | 3          | 1,1%          |
| au coeur de la danse   | 3          | 1,1%          |
| TBCB   | 3          | 1,1%          |
| étoile st-roger  | 2          | 0,7%          |
| dojo brestois  | 2          | 0,7%          |
| CNB  | 2          | 0,7%          |
| CKB  | 2          | 0,7%          |
| As guelmeur  | 2          | 0,7%          |
| artscene   | 2          | 0,7%          |
| armoricaïne  | 2          | 0,7%          |
| ugsel  | 2          | 0,7%          |
| tennis club relecquois   | 2          | 0,7%          |
| tennis club plougastel   | 2          | 0,7%          |
| stade brestois   | 2          | 0,7%          |
| st-marc  | 2          | 0,7%          |
| simurel  | 2          | 0,7%          |
| questel  | 2          | 0,7%          |
| poney club   | 2          | 0,7%          |
| Pl du pilier rouge   | 2          | 0,7%          |
| pen ar bed   | 2          | 0,7%          |
| koalas   | 2          | 0,7%          |
| jazz pulsion   | 2          | 0,7%          |
| gym loisir   | 2          | 0,7%          |
| guitare et chanson   | 2          | 0,7%          |
| guipavas   | 2          | 0,7%          |
| GR iroise  | 2          | 0,7%          |
| agillère   | 1          | 0,4%          |
| ...  | 91         | 32,5%         |
| <b>Total</b>   | <b>280</b> | <b>100,0%</b> |

485 observations

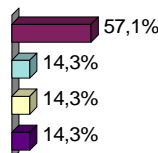
| Depuis combien de temps pratiques-tu cette activité ? |            |               |
|---|------------|---------------|
| Moyenne = 3,75  |            |               |
| Médiane = 3,00  |            |               |
| Min = 1 Max = 11                                      |            |               |
|   | Nb         | % cit.        |
| De 2 à 3  | 107        | 30,7%         |
| Moins de 2  | 89         | 25,6%         |
| De 4 à 5  | 58         | 16,7%         |
| De 6 à 7  | 55         | 15,8%         |
| De 8 à 9  | 29         | 8,3%          |
| 10 et plus  | 10         | 2,9%          |
| <b>Total</b>  | <b>348</b> | <b>100,0%</b> |

Ce graphique n'est pertinent que pour les questions fermées multiples.

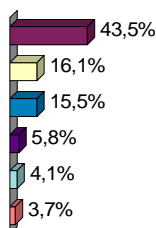
| Qui a choisi de t'inscrire à cette activité ? |            |        |
|---|------------|--------|
|   | Nb         | % obs. |
| Toi   | 334        | 68,9%  |
| Tes parents                                   | 49         | 10,1%  |
| Autre   | 9          | 1,9%   |
| <b>Total</b>                                  | <b>485</b> |        |



| Si "autre", peux-tu préciser :                  |          |               |
|---|----------|---------------|
|   | Nb       | % cit.        |
| amis  | 4        | 57,1%         |
| je ne me suis pas inscrite je paye pour y aller | 1        | 14,3%         |
| grand-père                                      | 1        | 14,3%         |
| père  | 1        | 14,3%         |
| <b>Total</b>                                    | <b>7</b> | <b>100,0%</b> |



| Comment as-tu eu connaissance de cette activité ? |            |        |
|---|------------|--------|
|   | Nb         | % obs. |
| Par le bouche à oreille                           | 211        | 43,5%  |
| Par l'affichage                                   | 78         | 16,1%  |
| Autre   | 75         | 15,5%  |
| Par la presse                                     | 28         | 5,8%   |
| Par la mairie                                     | 20         | 4,1%   |
| Par des plaquettes                                | 18         | 3,7%   |
| <b>Total</b>                                      | <b>485</b> |        |

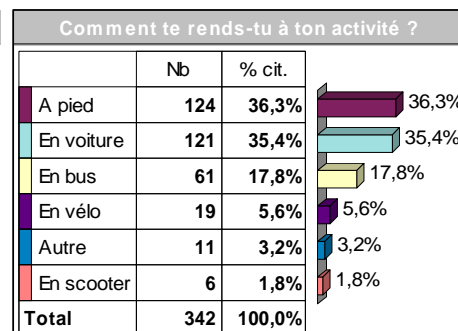
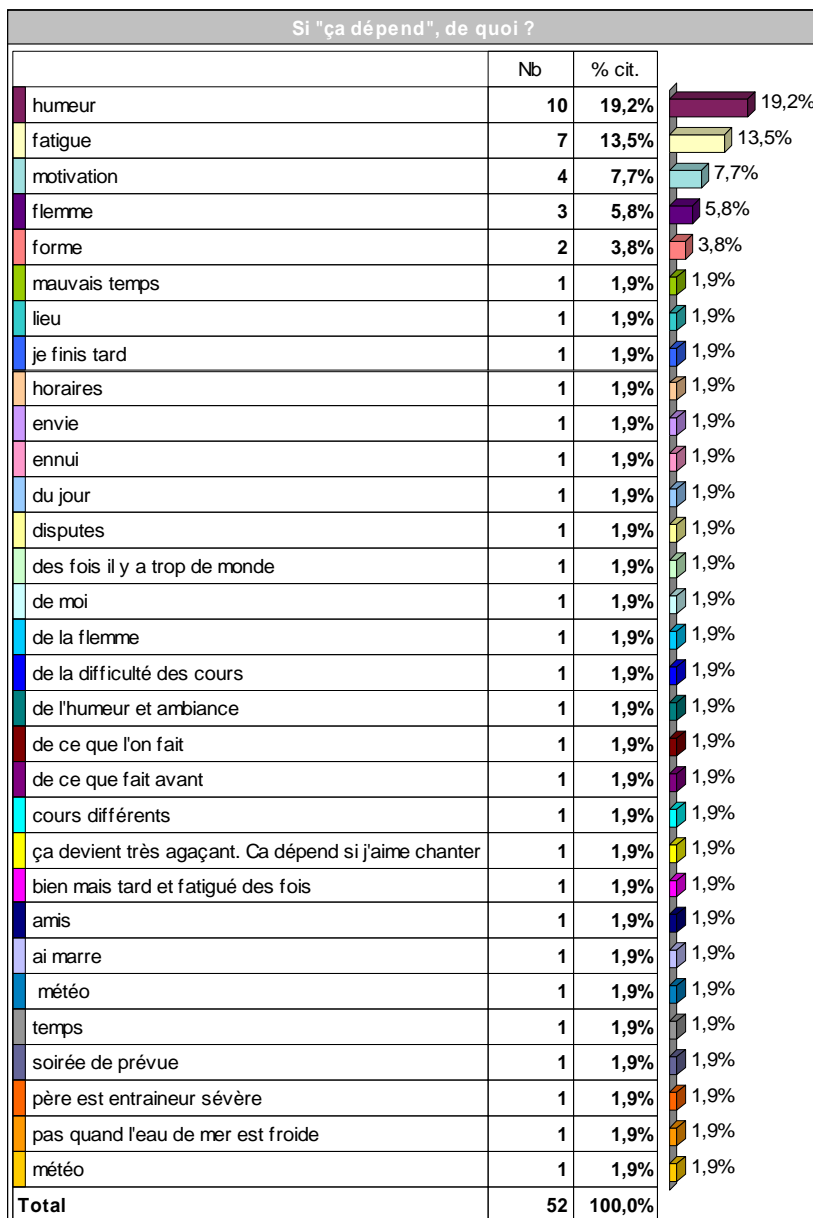
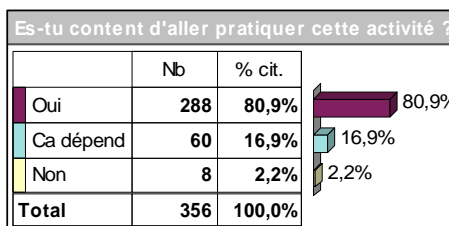
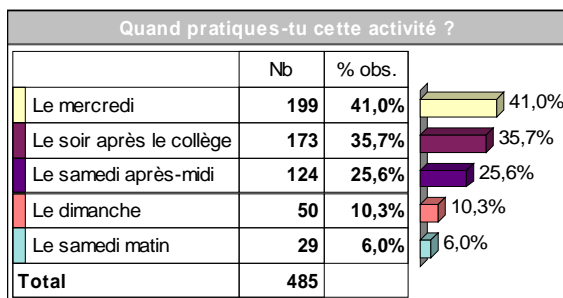


485 observations

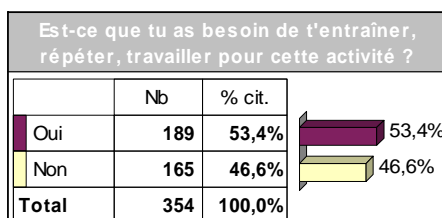
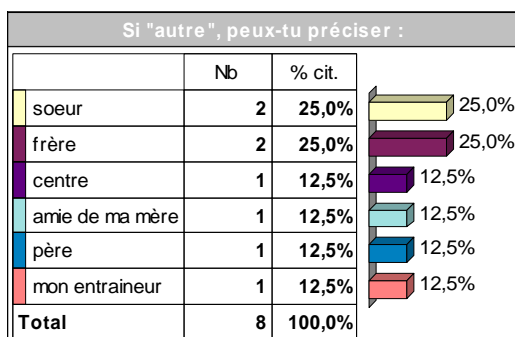
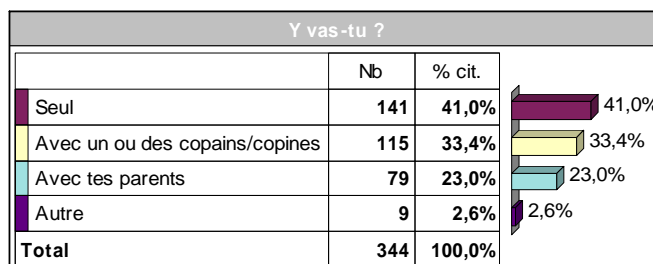
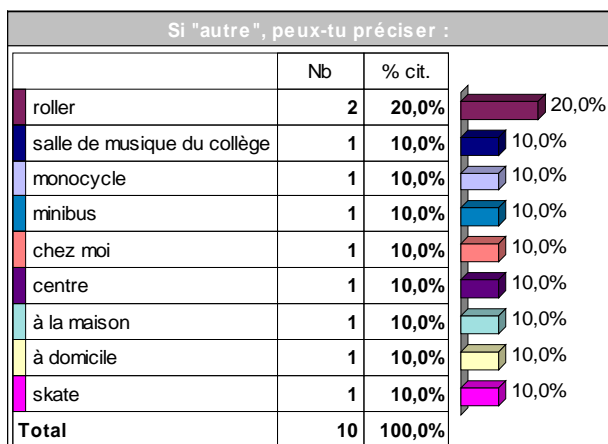
| Si "autre", peux-tu préciser :              |           |               |
|---|-----------|---------------|
|   | Nb        | % cit.        |
| télé  | 9         | 13,0%         |
| collège                                     | 5         | 7,2%          |
| parents                                     | 5         | 7,2%          |
| par amis                                    | 4         | 5,8%          |
| école                                       | 2         | 2,9%          |
| seul  | 2         | 2,9%          |
| passion                                     | 2         | 2,9%          |
| moi-même                                    | 2         | 2,9%          |
| moi   | 2         | 2,9%          |
| par envie                                   | 1         | 1,4%          |
| papiers                                     | 1         | 1,4%          |
| mes parents                                 | 1         | 1,4%          |
| mère amie                                   | 1         | 1,4%          |
| je suis passé devant l'entraînement du club | 1         | 1,4%          |
| j'en ai fait petite                         | 1         | 1,4%          |
| j'avais un poney                            | 1         | 1,4%          |
| j'aimais ce sport avant de le pratiquer     | 1         | 1,4%          |
| grand-père peintre                          | 1         | 1,4%          |
| forum                                       | 1         | 1,4%          |
| FLSM  | 1         | 1,4%          |
| famille                                     | 1         | 1,4%          |
| envie d'en faire                            | 1         | 1,4%          |
| en regardant                                | 1         | 1,4%          |
| coupe du monde 1998                         | 1         | 1,4%          |
| connaissait déjà                            | 1         | 1,4%          |
| amis  | 1         | 1,4%          |
| ami   | 1         | 1,4%          |
| aller voir                                  | 1         | 1,4%          |
| aimer football                              | 1         | 1,4%          |
| à tous sports                               | 1         | 1,4%          |
| "à tous sport"                              | 1         | 1,4%          |
| qualités inscrite                           | 1         | 1,4%          |
| professeurs                                 | 1         | 1,4%          |
| père  | 1         | 1,4%          |
| parent                                      | 1         | 1,4%          |
| par ma mère                                 | 1         | 1,4%          |
| par ma famille                              | 1         | 1,4%          |
| par le copines                              | 1         | 1,4%          |
| par la travail à ma mère                    | 1         | 1,4%          |
| par famille                                 | 1         | 1,4%          |
| ...   | 5         | 7,2%          |
| <b>Total</b>                                | <b>69</b> | <b>100,0%</b> |

| Combien de fois par semaine pratiques-tu cette activité ? |            |               |
|---|------------|---------------|
|   | Nb         | % cit.        |
| 1 fois  | 179        | 49,9%         |
| 2 fois  | 88         | 24,5%         |
| 3 fois  | 54         | 15,0%         |
| 4 fois  | 21         | 5,8%          |
| Plus de 4 fois  | 17         | 4,7%          |
| <b>Total</b>  | <b>359</b> | <b>100,0%</b> |

485 observations



485 observations

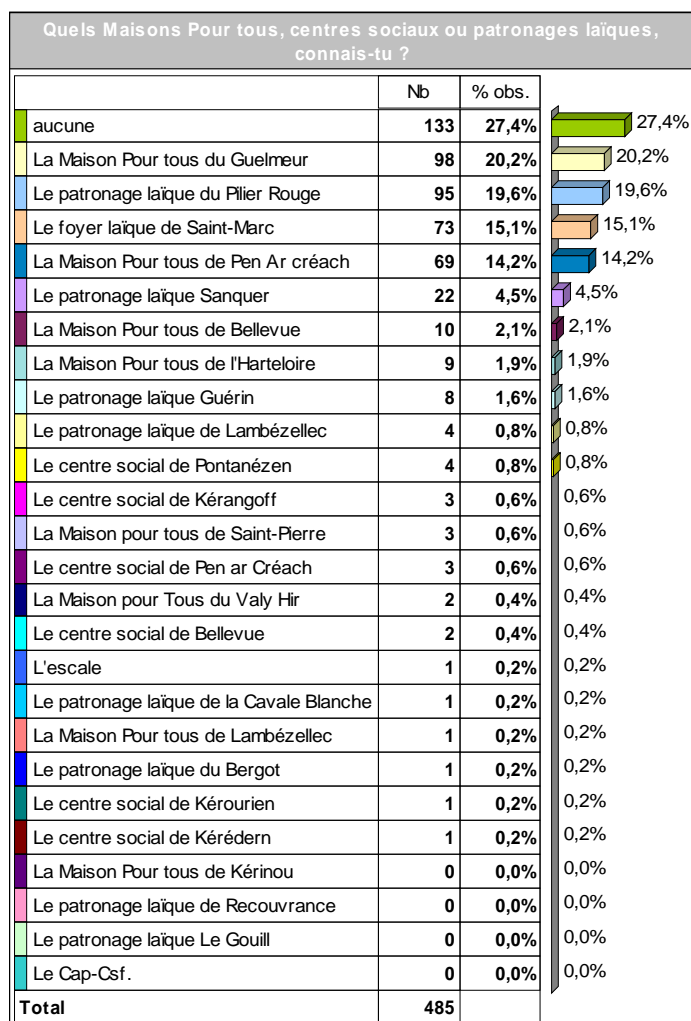


485 observations

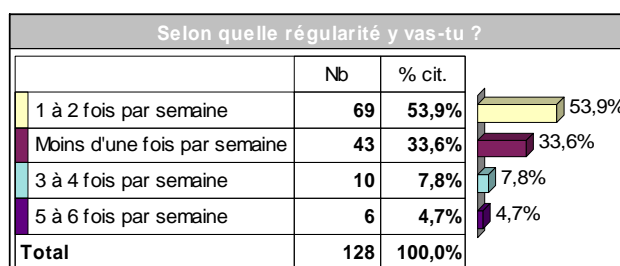
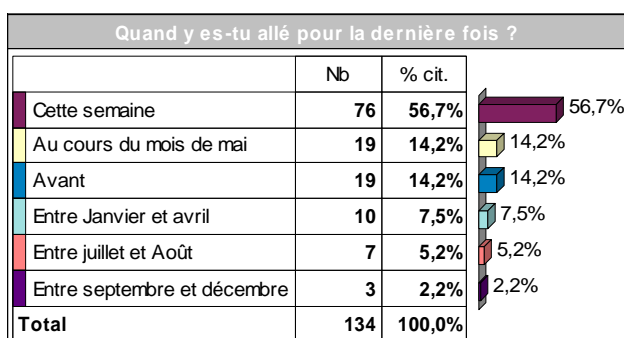
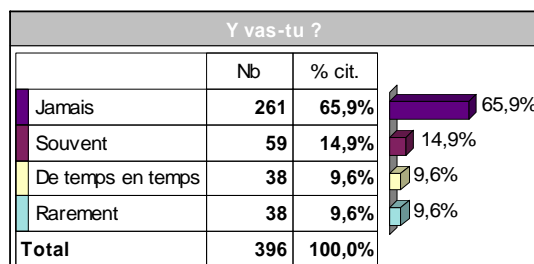
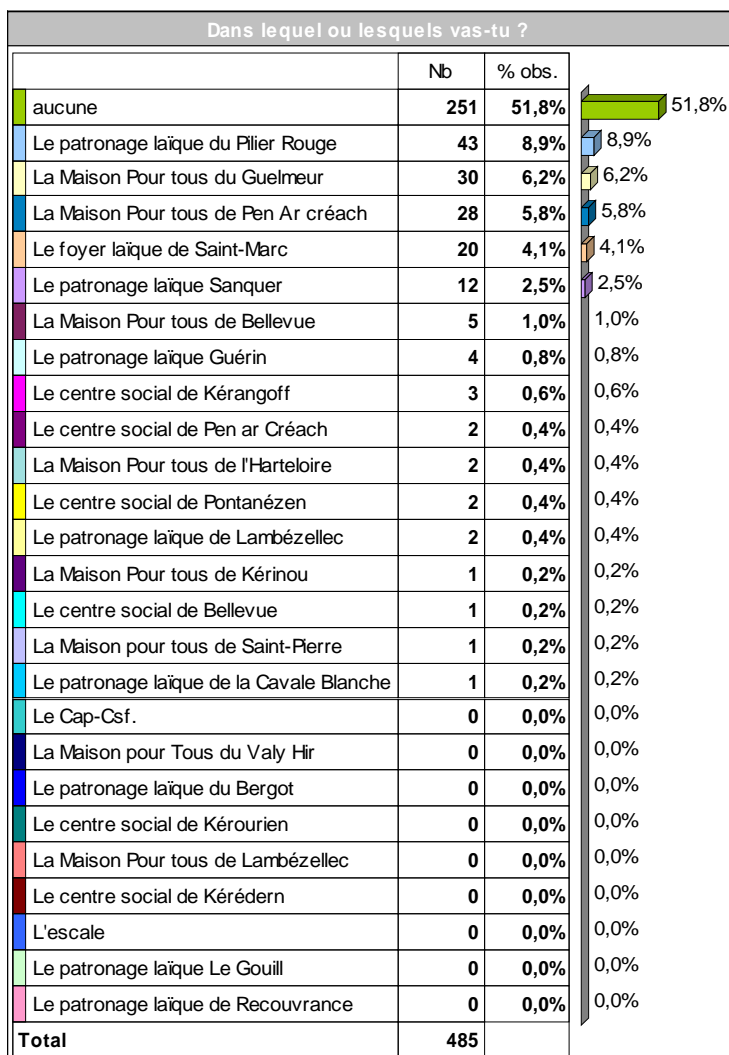
| Si "oui", pourquoi ?                         |            |               |
|--|------------|---------------|
|  | Nb         | % Cit.        |
| progresser                                   | 19         | 12,9%         |
| s'améliorer                                  | 10         | 6,8%          |
| compétition                                  | 9          | 6,1%          |
| amélioration                                 | 6          | 4,1%          |
| pour être plus fort                          | 4          | 2,7%          |
| compétitions                                 | 4          | 2,7%          |
| pour m'améliorer                             | 4          | 2,7%          |
| gala   | 3          | 2,0%          |
| plus fort                                    | 3          | 2,0%          |
| mémorisation                                 | 2          | 1,4%          |
| meilleur                                     | 2          | 1,4%          |
| matches                                      | 2          | 1,4%          |
| il le faut                                   | 2          | 1,4%          |
| apprendre textes                             | 2          | 1,4%          |
| spectacle                                    | 2          | 1,4%          |
| s'entraîner                                  | 2          | 1,4%          |
| championnat                                  | 1          | 0,7%          |
| ceinture bleue                               | 1          | 0,7%          |
| c'est ma passion et j'y consacre du temps    | 1          | 0,7%          |
| c'est comme ça!                              | 1          | 0,7%          |
| apprendre morceaux                           | 1          | 0,7%          |
| apprendre les notes                          | 1          | 0,7%          |
| apprendre comment jouer                      | 1          | 0,7%          |
| apprendre                                    | 1          | 0,7%          |
| exercices                                    | 1          | 0,7%          |
| exercé ses doigts et sa voix                 | 1          | 0,7%          |
| examens                                      | 1          | 0,7%          |
| évoluer                                      | 1          | 0,7%          |
| éviter fausses notes                         | 1          | 0,7%          |
| être le meilleur joueur de football du monde | 1          | 0,7%          |
| être en forme                                | 1          | 0,7%          |
| étirements                                   | 1          | 0,7%          |
| devenir le plus fort                         | 1          | 0,7%          |
| connaître morceaux                           | 1          | 0,7%          |
| concerts                                     | 1          | 0,7%          |
| compétitions                                 | 1          | 0,7%          |
| compétition, gala de fin d'année             | 1          | 0,7%          |
| compétition gala                             | 1          | 0,7%          |
| chorégraphie                                 | 1          | 0,7%          |
| championnats                                 | 1          | 0,7%          |
| ...  | 47         | 32,0%         |
| <b>Total</b>                                 | <b>147</b> | <b>100,0%</b> |

485 observations

## LES MAISONS POUR TOUS (MPT), CENTRES SOCIAUX, PATRONAGES LAÏQUES.



485 observations



● Enquête sur le temps libre des collégiens - Collège de l'Iroise - page 41

485 observations

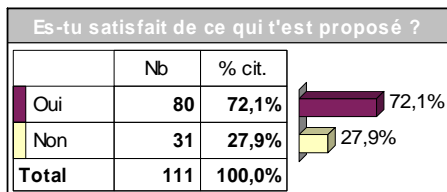
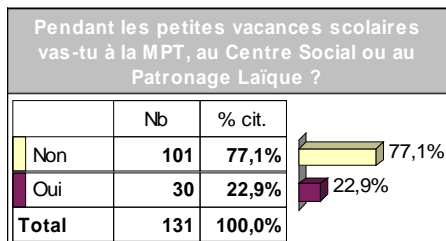
| Que fais-tu quand tu y vas ?       |            |               |
|------------------------------------|------------|---------------|
|                                    | Nb         | % cit.        |
| danse                              | 9          | 7,1%          |
| théâtre                            | 8          | 6,3%          |
| sport                              | 7          | 5,6%          |
| piano                              | 6          | 4,8%          |
| tennis de table                    | 6          | 4,8%          |
| activités                          | 5          | 4,0%          |
| poterie                            | 5          | 4,0%          |
| danser                             | 5          | 4,0%          |
| guitare                            | 3          | 2,4%          |
| jouer                              | 2          | 1,6%          |
| voir amis                          | 2          | 1,6%          |
| bénévolat                          | 1          | 0,8%          |
| basse guitare                      | 1          | 0,8%          |
| basketball                         | 1          | 0,8%          |
| basket                             | 1          | 0,8%          |
| babyfoot, tennis de table          | 1          | 0,8%          |
| babyfoot, ping pong                | 1          | 0,8%          |
| avec amis                          | 1          | 0,8%          |
| avant activités maintenant devoirs | 1          | 0,8%          |
| autofinancement                    | 1          | 0,8%          |
| animateurs décident                | 1          | 0,8%          |
| amis jeux                          | 1          | 0,8%          |
| aller à des représentations        | 1          | 0,8%          |
| aider fêtes                        | 1          | 0,8%          |
| activités spectacles               | 1          | 0,8%          |
| accompagner frère                  | 1          | 0,8%          |
| rap                                | 1          | 0,8%          |
| discute avec les animateurs        | 1          | 0,8%          |
| billard                            | 1          | 0,8%          |
| faire chier les petits             | 1          | 0,8%          |
| été                                | 1          | 0,8%          |
| ennui                              | 1          | 0,8%          |
| discuter                           | 1          | 0,8%          |
| devoirs activités                  | 1          | 0,8%          |
| dessin                             | 1          | 0,8%          |
| cuisiner                           | 1          | 0,8%          |
| chercher frère                     | 1          | 0,8%          |
| catch                              | 1          | 0,8%          |
| billiard                           | 1          | 0,8%          |
| billard                            | 1          | 0,8%          |
| ...                                | 39         | 31,0%         |
| <b>Total</b>                       | <b>126</b> | <b>100,0%</b> |

| Est-ce que cela te plaît ? |            |               |
|----------------------------|------------|---------------|
|                            | Nb         | % cit.        |
| Oui                        | 114        | 88,4%         |
| Non                        | 15         | 11,6%         |
| <b>Total</b>               | <b>129</b> | <b>100,0%</b> |

485 observations

| Pourquoi ?   |           |               |
|--|-----------|---------------|
|  | Nb        | % cit.        |
| j'aime ça  | 3         | 3,8%          |
| c'est bien   | 3         | 3,8%          |
| activités  | 3         | 3,8%          |
| bien   | 2         | 2,5%          |
| je m'amuse   | 2         | 2,5%          |
| j'aime bien  | 2         | 2,5%          |
| c'est amusant  | 2         | 2,5%          |
| ça occupe et j'aime bien le basket                             | 1         | 1,3%          |
| ça détend  | 1         | 1,3%          |
| ça dépend de l'activité  | 1         | 1,3%          |
| ça change de galérer en ville                                  | 1         | 1,3%          |
| c'est intéressant les enfants sont très attachants             | 1         | 1,3%          |
| c'est intéressant  | 1         | 1,3%          |
| c'est cool   | 1         | 1,3%          |
| c'est bien quand on à rien à faire                             | 1         | 1,3%          |
| bonne ambiance animateurs                                      | 1         | 1,3%          |
| bon pour la santé  | 1         | 1,3%          |
| animateurs sympas  | 1         | 1,3%          |
| amusant apprendre  | 1         | 1,3%          |
| amusant  | 1         | 1,3%          |
| amis jouent theatre  | 1         | 1,3%          |
| ambiance danse   | 1         | 1,3%          |
| ambiance   | 1         | 1,3%          |
| aimer bien être public   | 1         | 1,3%          |
| aime sport mais pas ambiance tennis de table                   | 1         | 1,3%          |
| aime musique   | 1         | 1,3%          |
| aime bien animateurs   | 1         | 1,3%          |
| aime activités   | 1         | 1,3%          |
| aime   | 1         | 1,3%          |
| adorer faire ça  | 1         | 1,3%          |
| adore bouger   | 1         | 1,3%          |
| activités bien   | 1         | 1,3%          |
| activité plaisante   | 1         | 1,3%          |
| faire amis   | 1         | 1,3%          |
| divertisant  | 1         | 1,3%          |
| danse bien prof nul  | 1         | 1,3%          |
| cool   | 1         | 1,3%          |
| connais personne   | 1         | 1,3%          |
| connais ceux qui chantent                                      | 1         | 1,3%          |
| certaines personnes qui sont inscrites m'empêche de m'intégrer | 1         | 1,3%          |
| ...  | 29        | 36,7%         |
| <b>Total</b>   | <b>79</b> | <b>100,0%</b> |

485 observations

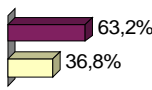


485 observations

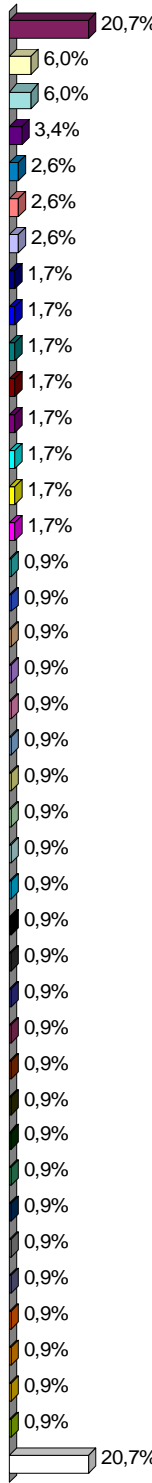
| Pourquoi ?  |           |               |
|---|-----------|---------------|
|   | Nb        | % cit.        |
| choix   | 2         | 3,6%          |
| c'est bien  | 2         | 3,6%          |
| bien  | 2         | 3,6%          |
| activités intéressantes   | 2         | 3,6%          |
| activités diverses  | 2         | 3,6%          |
| on choisi nos activités   | 1         | 1,8%          |
| occupation  | 1         | 1,8%          |
| nul   | 1         | 1,8%          |
| nsp   | 1         | 1,8%          |
| manque d'activités  | 1         | 1,8%          |
| je ne m'y intéresse pas vraiment                                      | 1         | 1,8%          |
| je n'aime pas   | 1         | 1,8%          |
| j'aime ce qui est proposé   | 1         | 1,8%          |
| il ya du choix  | 1         | 1,8%          |
| il y a tout le temps des personnes avec lesquelles je m'entends bien. | 1         | 1,8%          |
| il y a souvent des sorties organisées                                 | 1         | 1,8%          |
| il y a plein de choses  | 1         | 1,8%          |
| il y a assez d'activités  | 1         | 1,8%          |
| équipement bien   | 1         | 1,8%          |
| divers et intéressant   | 1         | 1,8%          |
| découverte région   | 1         | 1,8%          |
| certaines activités peu attirantes                                    | 1         | 1,8%          |
| ça m'amuse  | 1         | 1,8%          |
| ça change   | 1         | 1,8%          |
| c'est varié mais répétitif  | 1         | 1,8%          |
| c'est pourri  | 1         | 1,8%          |
| c'est bien et suffisant   | 1         | 1,8%          |
| c'est à nous de proposer ce que nous voulon sfaire                    | 1         | 1,8%          |
| bonnes activités  | 1         | 1,8%          |
| beaucoup de sports  | 1         | 1,8%          |
| beaucoup d'activité   | 1         | 1,8%          |
| amusant   | 1         | 1,8%          |
| activités variées   | 1         | 1,8%          |
| activités plaisantes  | 1         | 1,8%          |
| 2   | 1         | 1,8%          |
| pas intéressant   | 1         | 1,8%          |
| pas cours violon  | 1         | 1,8%          |
| pas bcp de sortie   | 1         | 1,8%          |
| pas assez séances   | 1         | 1,8%          |
| pas assez d'activités pour ados                                       | 1         | 1,8%          |
| ...   | 10        | 18,2%         |
| <b>Total</b>  | <b>55</b> | <b>100,0%</b> |

485 observations

| Si tu n'y vas jamais, sais-tu où se trouve la Maison Pour Tous, le Patronage Laïque, le Centre social, le plus proche de chez toi ? |            |               |
|---|------------|---------------|
|   | Nb         | % cit.        |
| Oui   | 134        | 63,2%         |
| Non   | 78         | 36,8%         |
| <b>Total</b>  | <b>212</b> | <b>100,0%</b> |

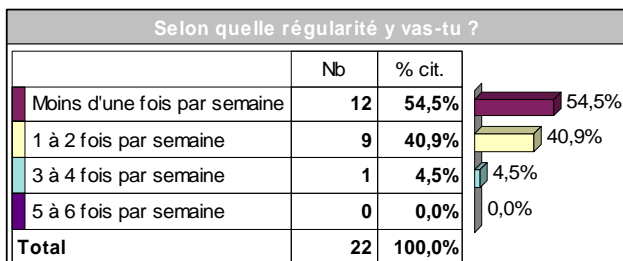
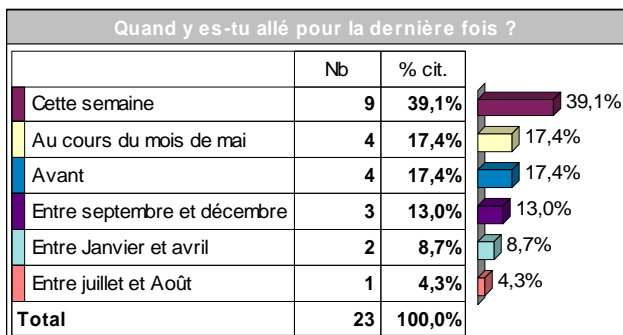
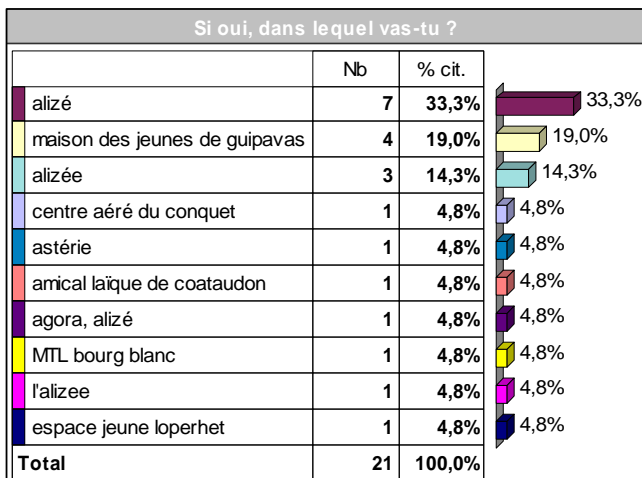
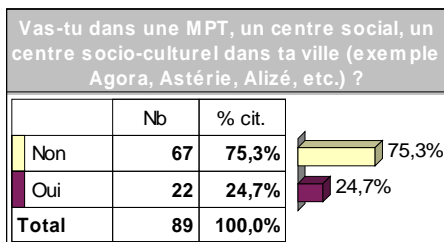


| Si oui, pour quelles raisons n'y vas-tu jamais ? |            |               |
|--|------------|---------------|
|  | Nb         | % cit.        |
| pas envie  | 24         | 20,7%         |
| pas besoin                                       | 7          | 6,0%          |
| pas le temps                                     | 7          | 6,0%          |
| aime pas   | 4          | 3,4%          |
| nul  | 3          | 2,6%          |
| j'aime pas                                       | 3          | 2,6%          |
| pas intéressé                                    | 3          | 2,6%          |
| avec amis  | 2          | 1,7%          |
| préfère rester maison                            | 2          | 1,7%          |
| pas que ça a faire                               | 2          | 1,7%          |
| pas intéressant                                  | 2          | 1,7%          |
| pas d'interet                                    | 2          | 1,7%          |
| nsp  | 2          | 1,7%          |
| ennui  | 2          | 1,7%          |
| ça ne m'intéresse pas                            | 2          | 1,7%          |
| autres choses                                    | 1          | 0,9%          |
| autres activités                                 | 1          | 0,9%          |
| autre choses à faire                             | 1          | 0,9%          |
| autre chose à faire                              | 1          | 0,9%          |
| aucunes activités interressantes                 | 1          | 0,9%          |
| assez grgand pour me débrouiller seul chez moi   | 1          | 0,9%          |
| assez grand se debrouille seul                   | 1          | 0,9%          |
| assez activités                                  | 1          | 0,9%          |
| activités pas intéressantes                      | 1          | 0,9%          |
| pas envie  | 1          | 0,9%          |
| je n'aime pas les activités proposées            | 1          | 0,9%          |
| je n'aime pas                                    | 1          | 0,9%          |
| je n'ai pas envie                                | 1          | 0,9%          |
| je n'ai pas de temps libre et je n'ai pas envie  | 1          | 0,9%          |
| j'aime rester chez moi                           | 1          | 0,9%          |
| j'aime pas spécialement les gens là bas          | 1          | 0,9%          |
| j'aime pas les gens qui y vont                   | 1          | 0,9%          |
| flemme   | 1          | 0,9%          |
| ennuyeux   | 1          | 0,9%          |
| connait pas activités                            | 1          | 0,9%          |
| ça a l'air chiant                                | 1          | 0,9%          |
| c'est une prison                                 | 1          | 0,9%          |
| c'est pourri                                     | 1          | 0,9%          |
| c'est nul  | 1          | 0,9%          |
| avec amis, ma 2ème famille                       | 1          | 0,9%          |
| ...  | 24         | 20,7%         |
| <b>Total</b>                                     | <b>116</b> | <b>100,0%</b> |


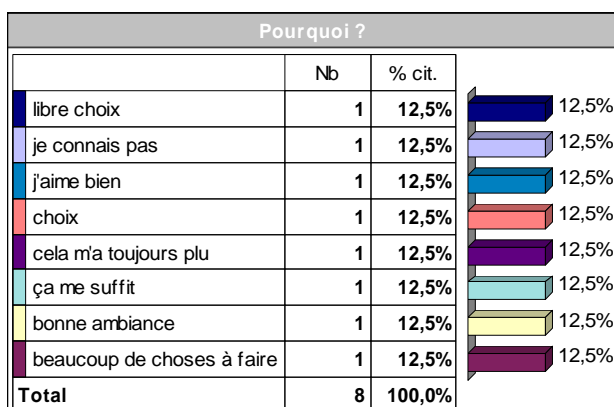
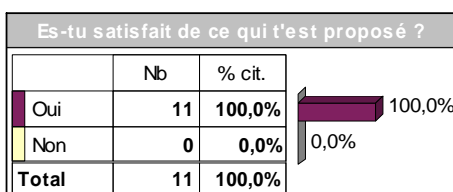
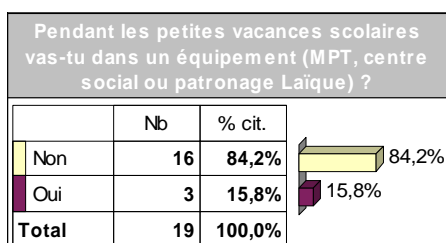
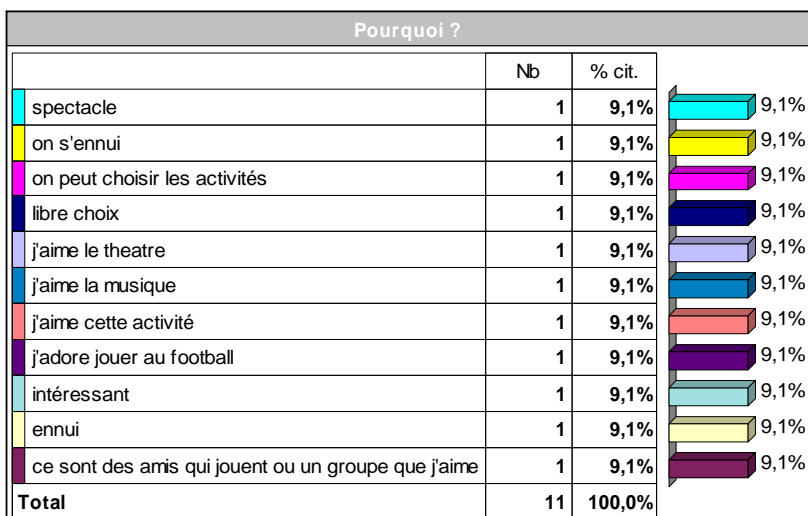
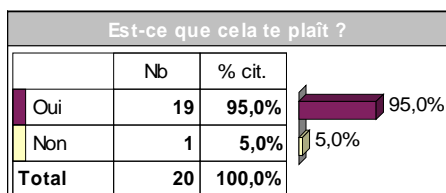


485 observations

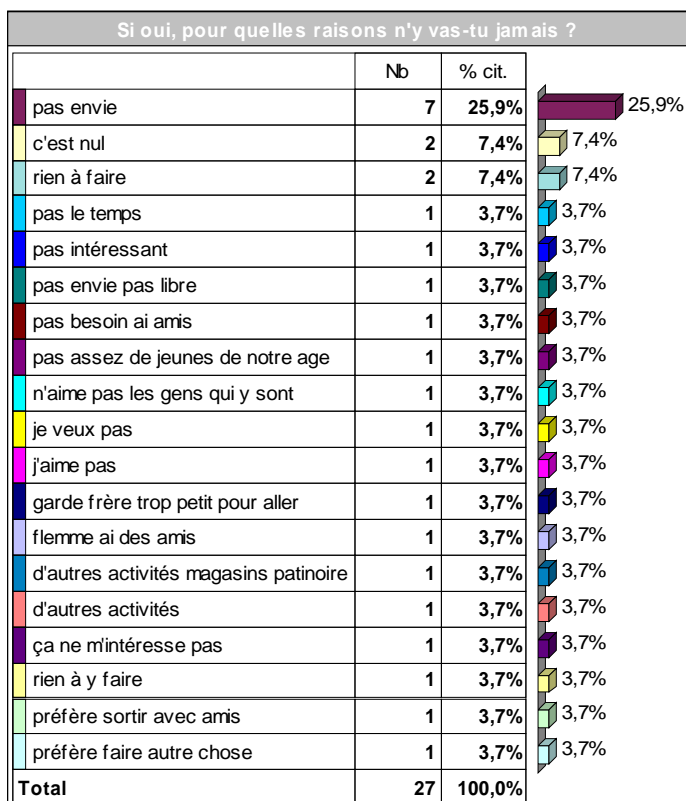
## Tu n'es pas brestois



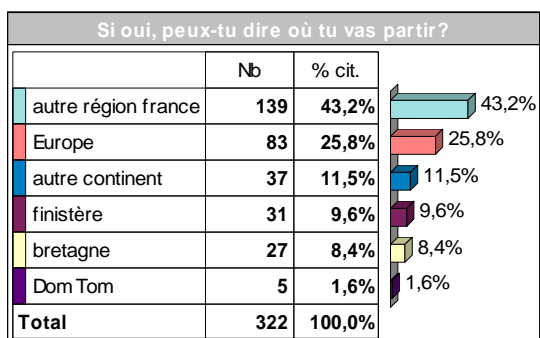
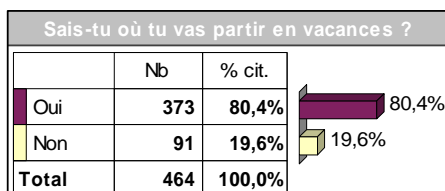
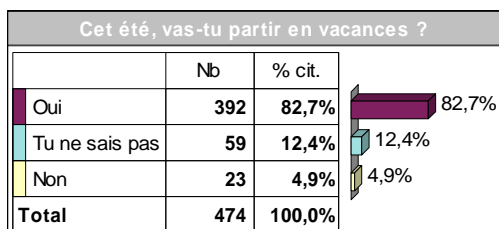
485 observations



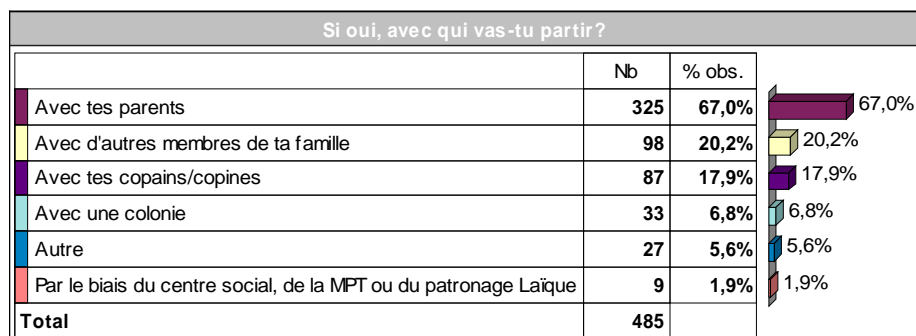
485 observations



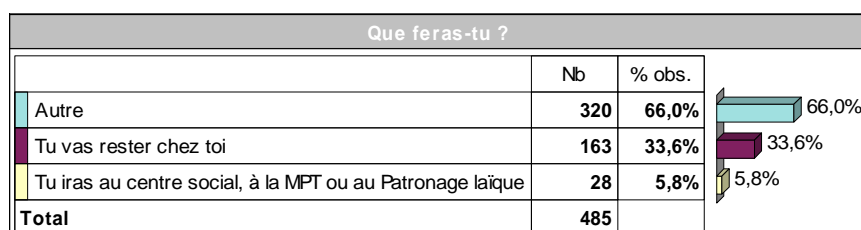
## LES VACANCES D'ETE



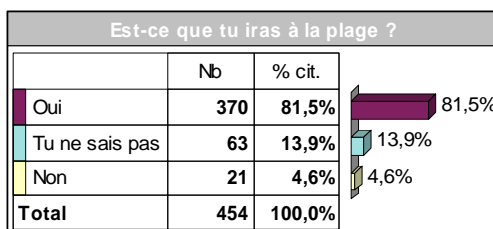
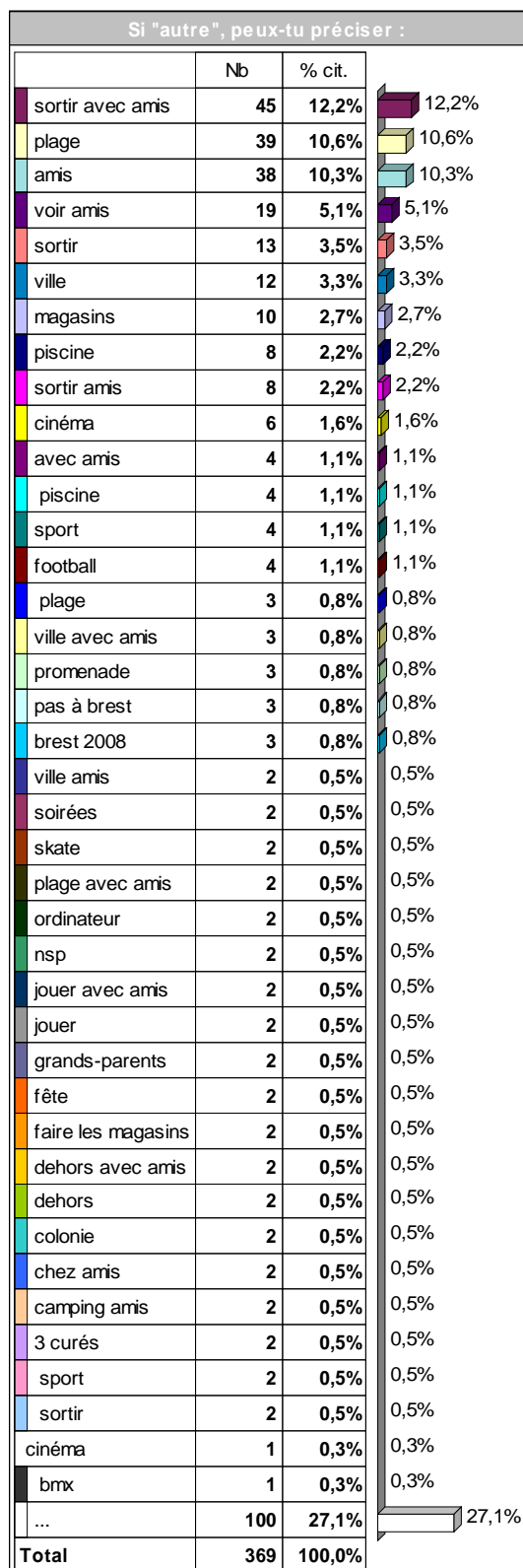
485 observations



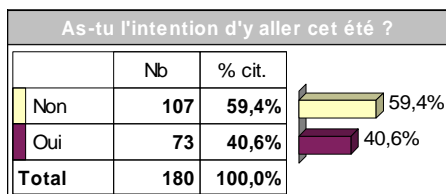
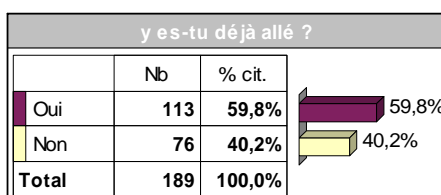
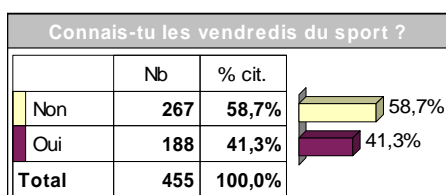
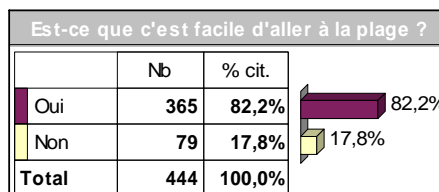
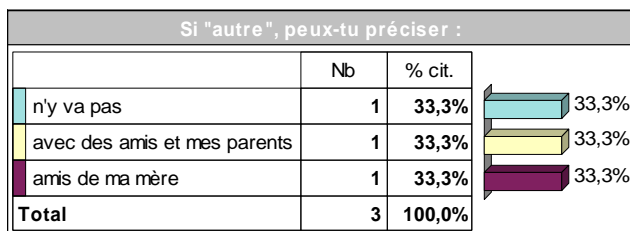
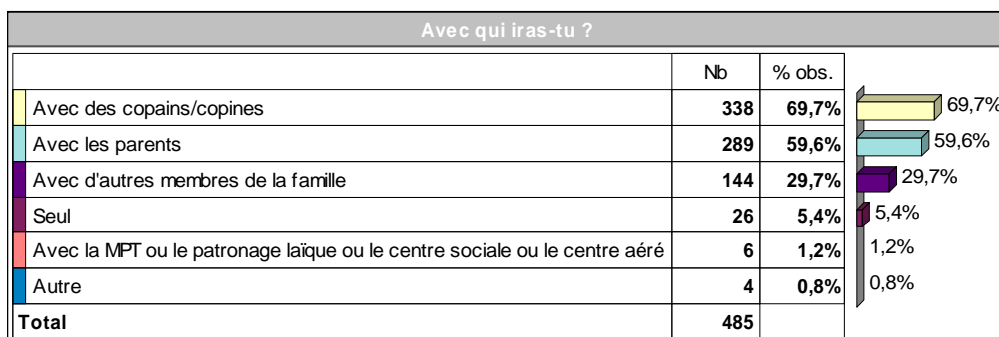
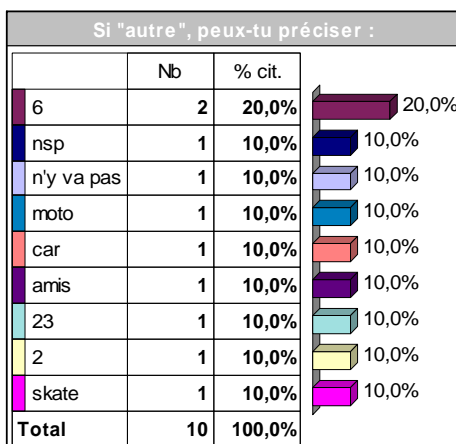
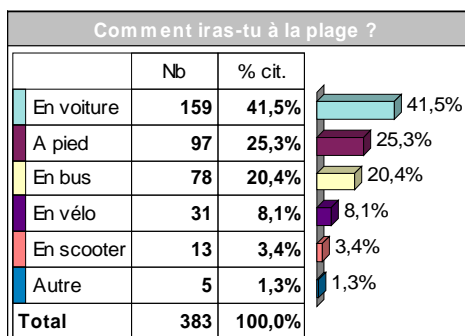
### Quand tu seras à Brest, cet été



485 observations



485 observations



485 observations

## AU COLLEGE

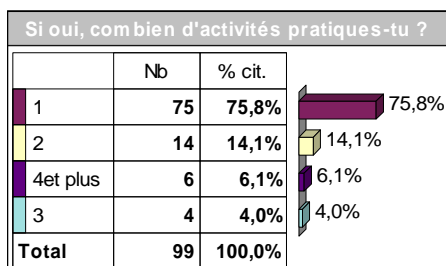

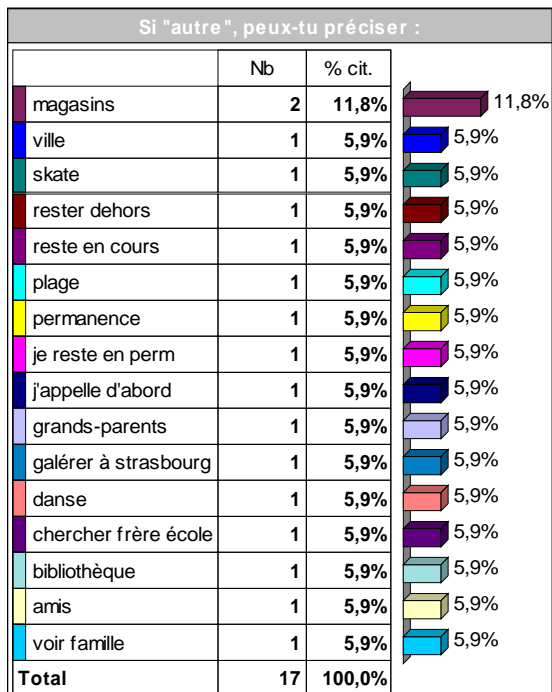
| Dans quel collège es-tu inscrit ? |            |               |
|-----------------------------------|------------|---------------|
|                                   | Nb         | % cit.        |
| Iroise                            | 485        | 100,0%        |
| Lesven Jacquard                   | 0          | 0,0%          |
| kérichen                          | 0          | 0,0%          |
| Saint-Pol Roux                    | 0          | 0,0%          |
| Kerhaller                         | 0          | 0,0%          |
| Pen Ar Chleuz                     | 0          | 0,0%          |
| Kéranroux                         | 0          | 0,0%          |
| Harteloire                        | 0          | 0,0%          |
| 4 moulins                         | 0          | 0,0%          |
| Saint-Vincent                     | 0          | 0,0%          |
| Saint-sauveur                     | 0          | 0,0%          |
| Estran Saint-Marc                 | 0          | 0,0%          |
| Sainte-Anne                       | 0          | 0,0%          |
| Kerbonne                          | 0          | 0,0%          |
| Estran Charles De foucauld        | 0          | 0,0%          |
| Croix-rouge                       | 0          | 0,0%          |
| <b>Total</b>                      | <b>485</b> | <b>100,0%</b> |

| Es-tu ?           |            |               |
|-------------------|------------|---------------|
|                   | Nb         | % cit.        |
| Demi-Pensionnaire | 329        | 70,4%         |
| Externe           | 138        | 29,6%         |
| Interne           | 0          | 0,0%          |
| <b>Total</b>      | <b>467</b> | <b>100,0%</b> |

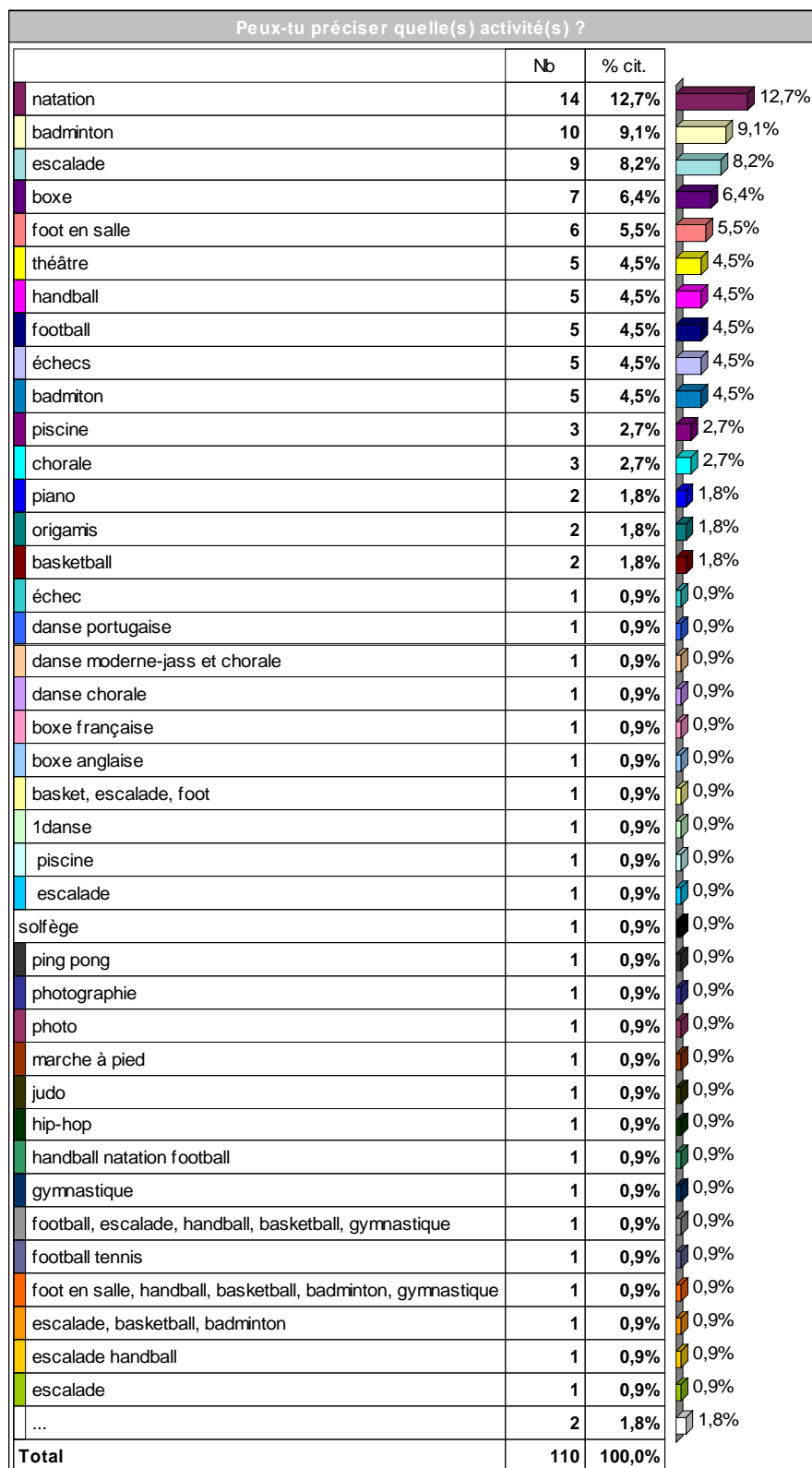
| Es-tu autorisé par tes parents à quitter le collège en cas d'absence imprévue d'un enseignant |            |               |
|---|------------|---------------|
|   | Nb         | % cit.        |
| Oui   | 440        | 93,2%         |
| Non   | 32         | 6,8%          |
| <b>Total</b>  | <b>472</b> | <b>100,0%</b> |

| Si oui, quand cela arrive, que fais-tu ?                 |            |        |
|--|------------|--------|
|  | Nb         | % obs. |
| Tu rentres directement chez toi                          | 329        | 67,8%  |
| Tu sors avec tes copains/copines                         | 250        | 51,5%  |
| Autre  | 18         | 3,7%   |
| Tu vas à la MPT, au Patronage Laïque ou au centre social | 4          | 0,8%   |
| <b>Total</b>   | <b>485</b> |        |

485 observations

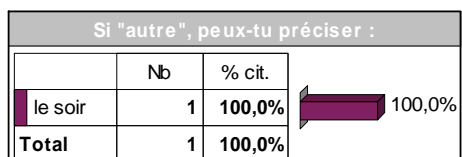
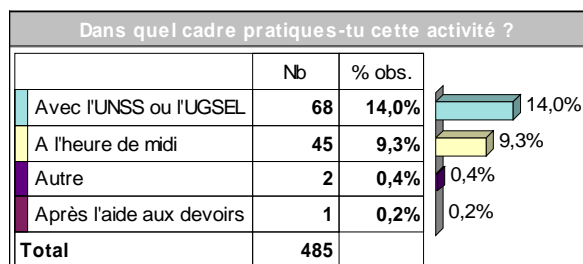


485 observations



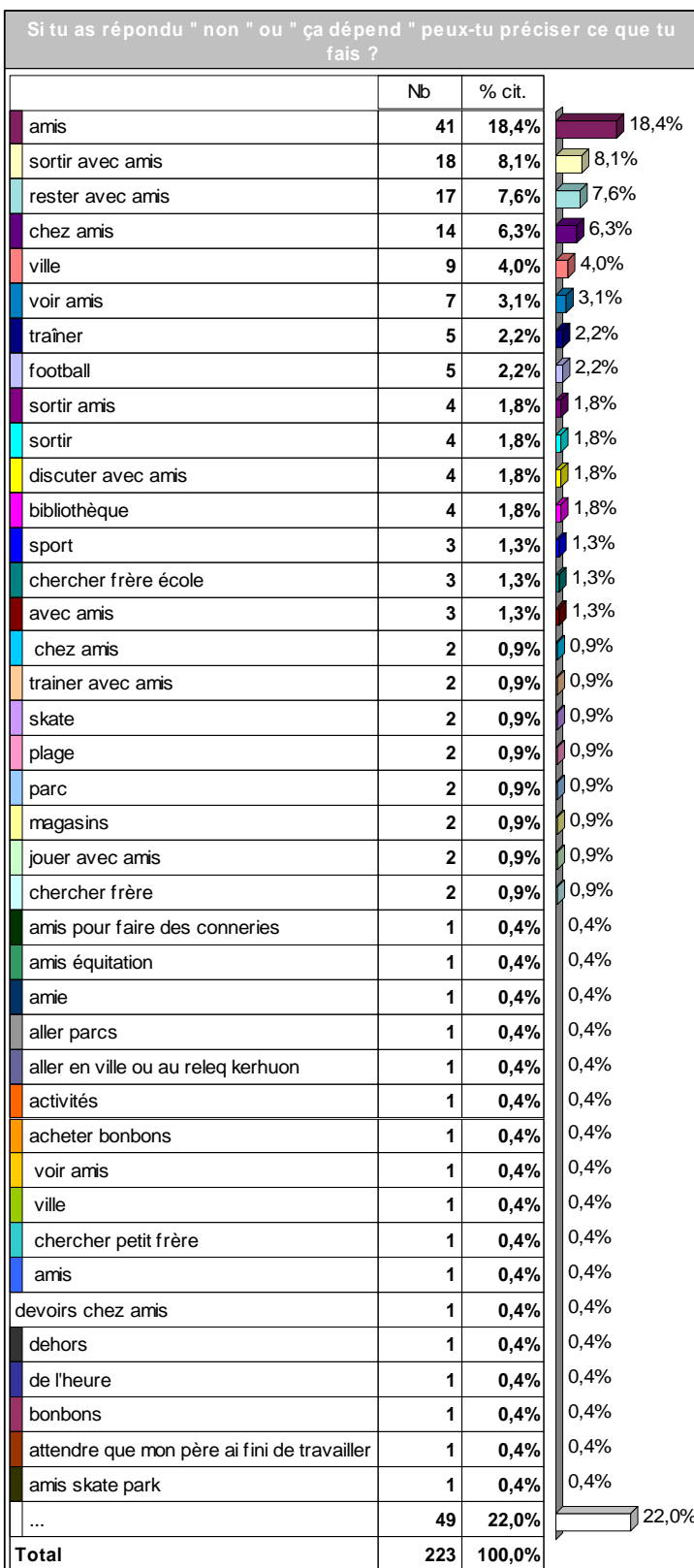
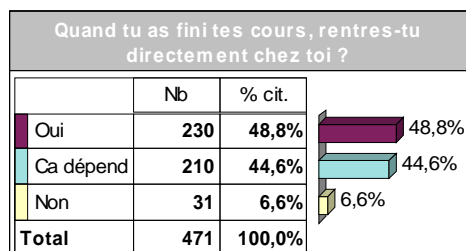
● Enquête sur le temps libre des collégiens - Collège de l'Iroise - page 55

485 observations

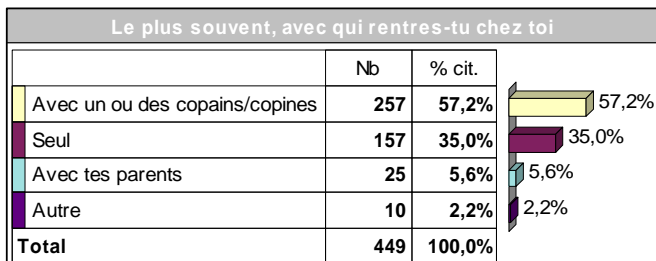
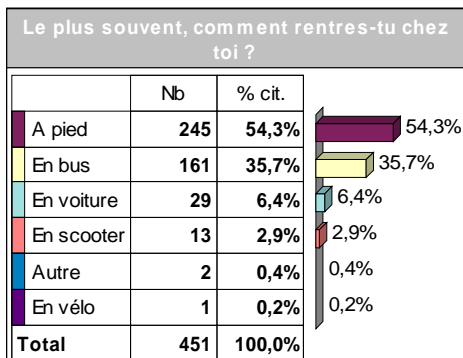


485 observations

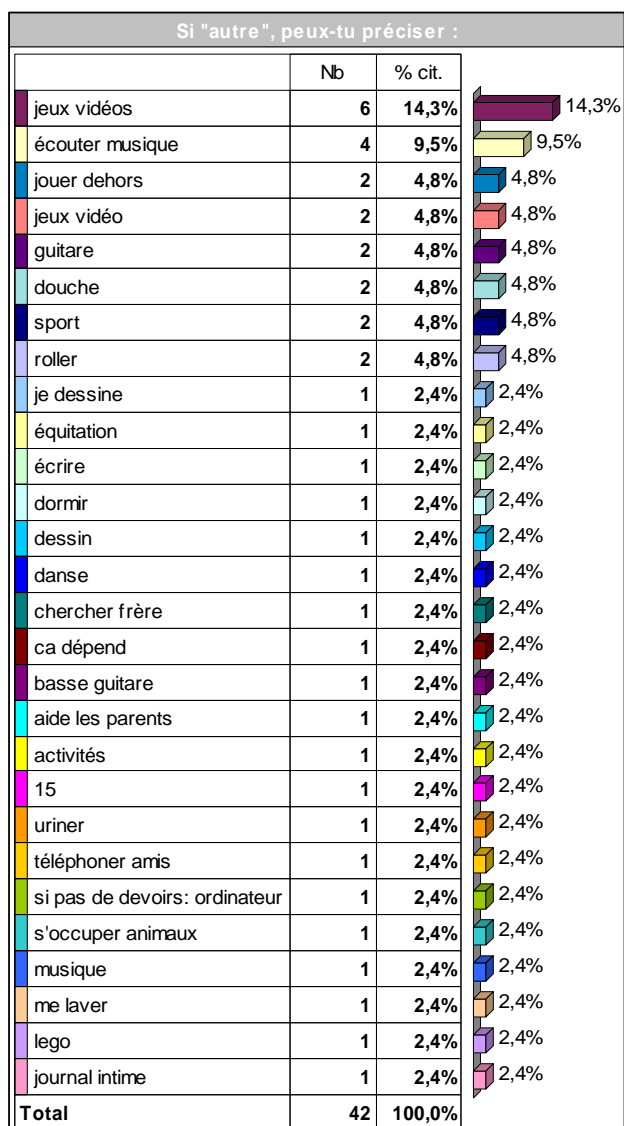
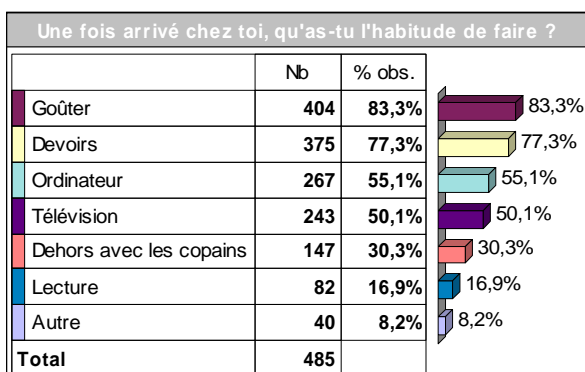
## LE SOIR APRES LE COLLEGE...



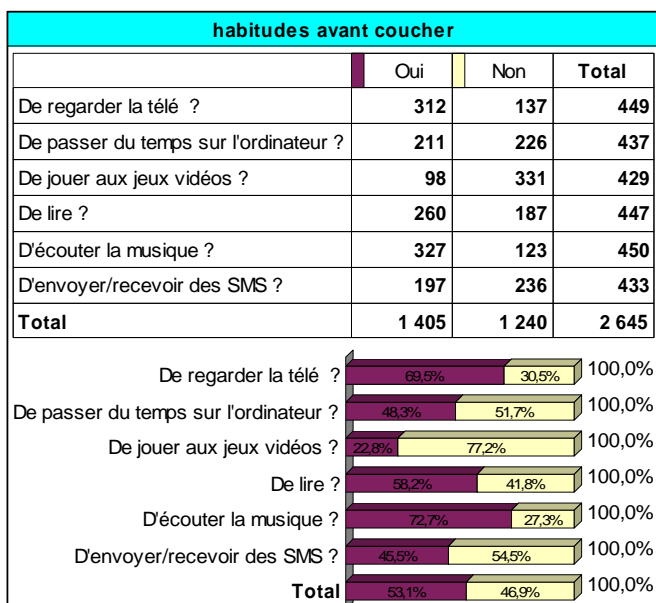
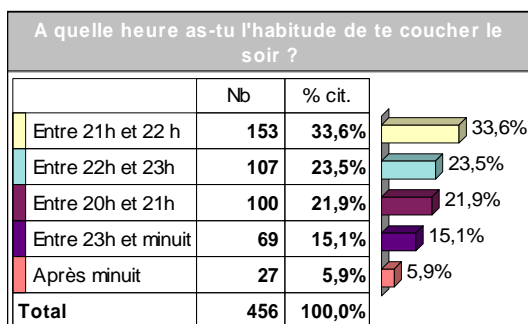
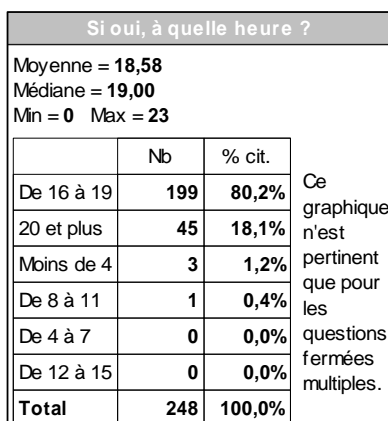
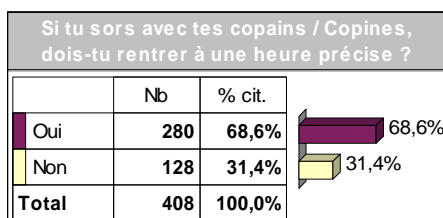
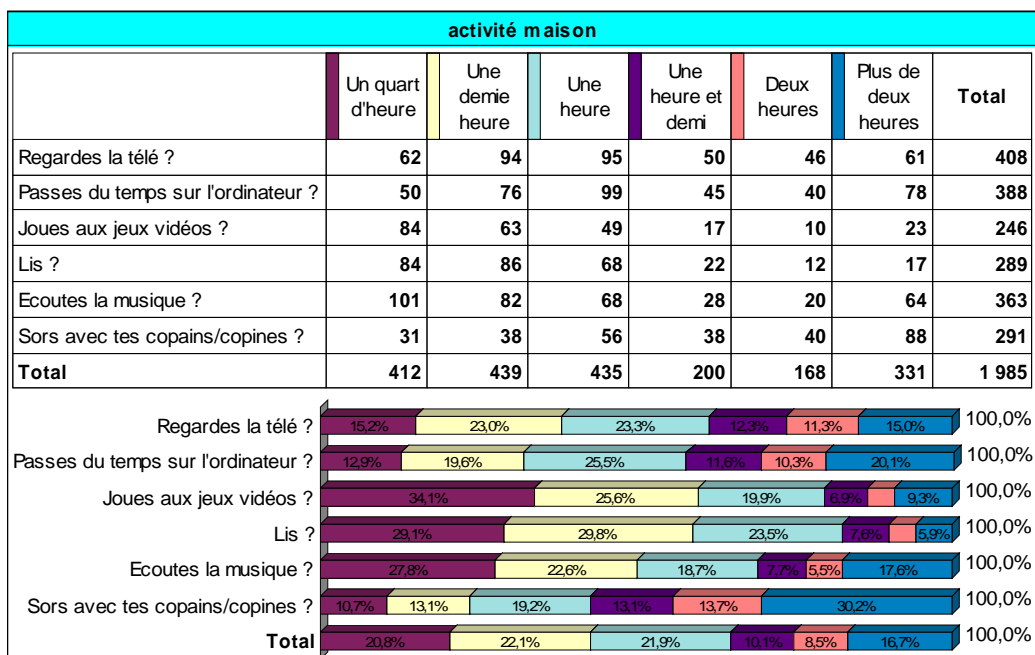
485 observations



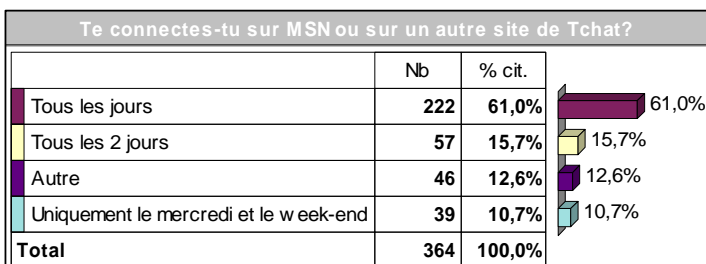
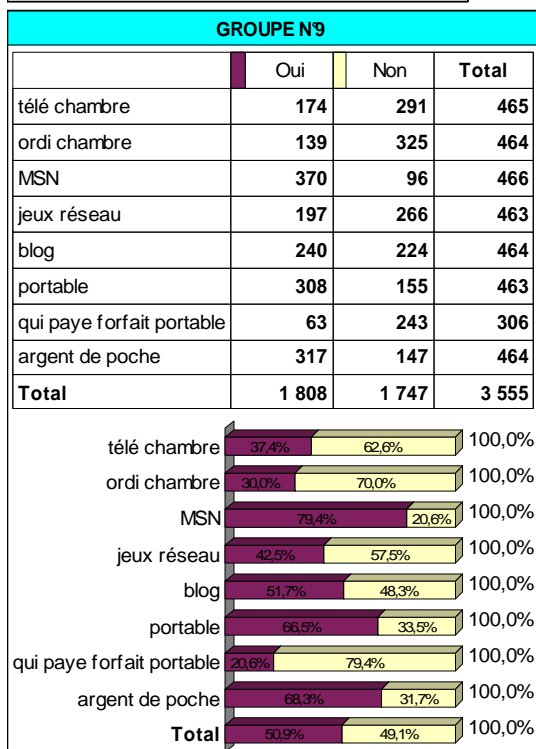
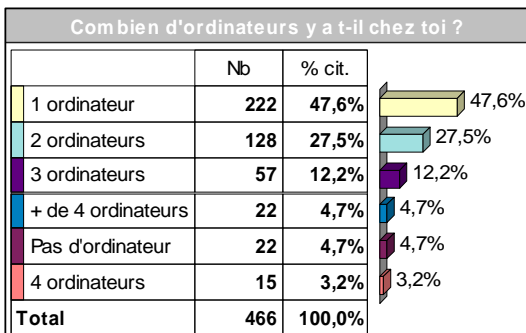
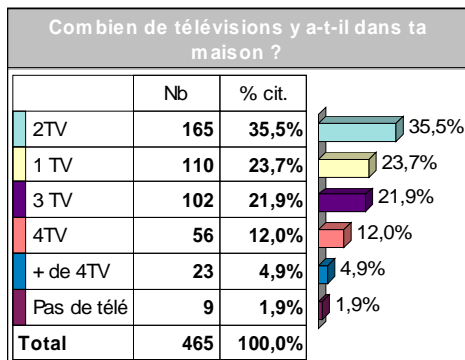
## A LA MAISON



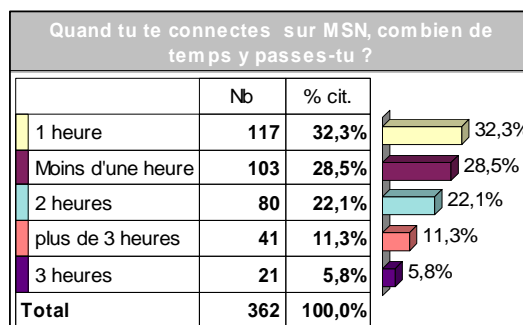
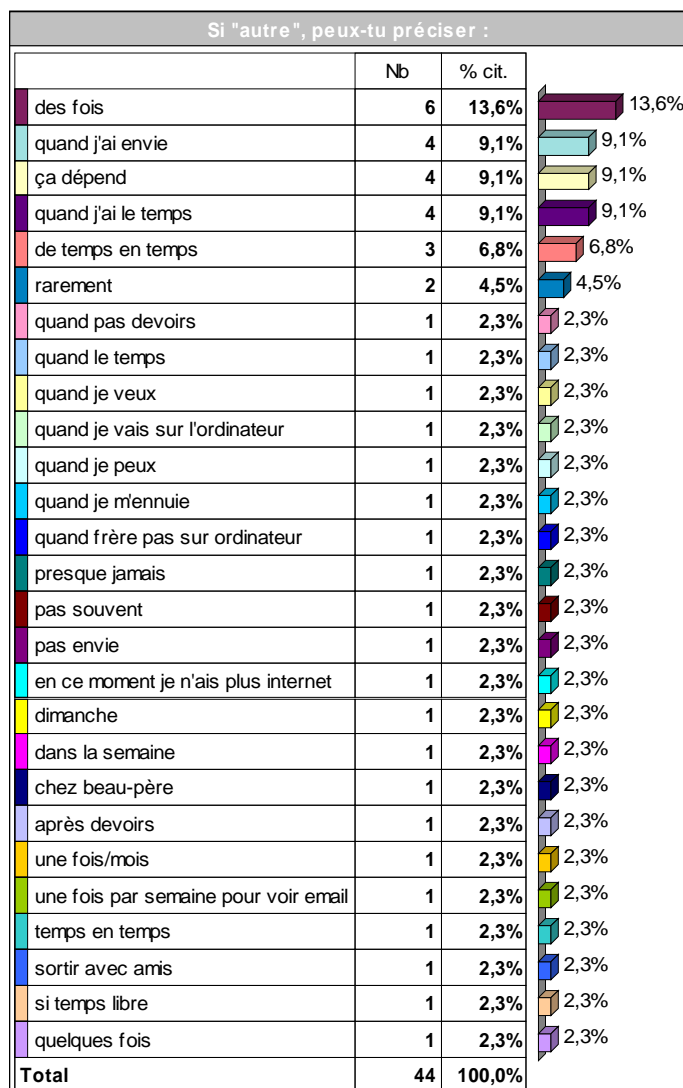
485 observations



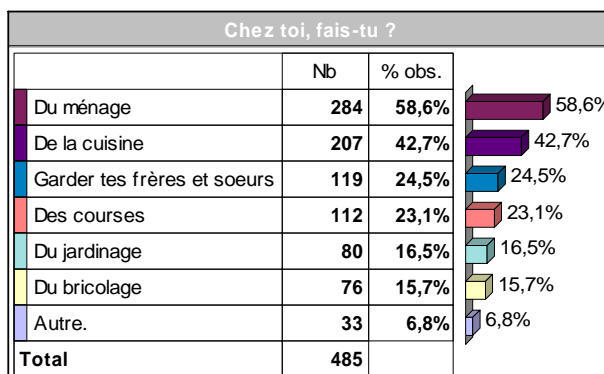
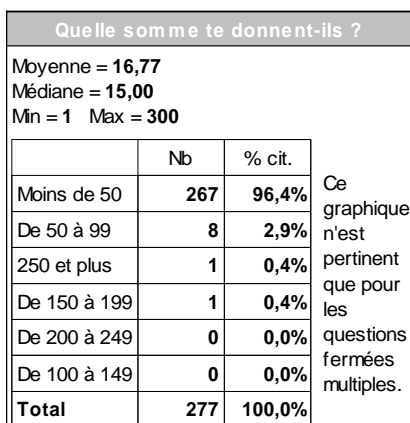
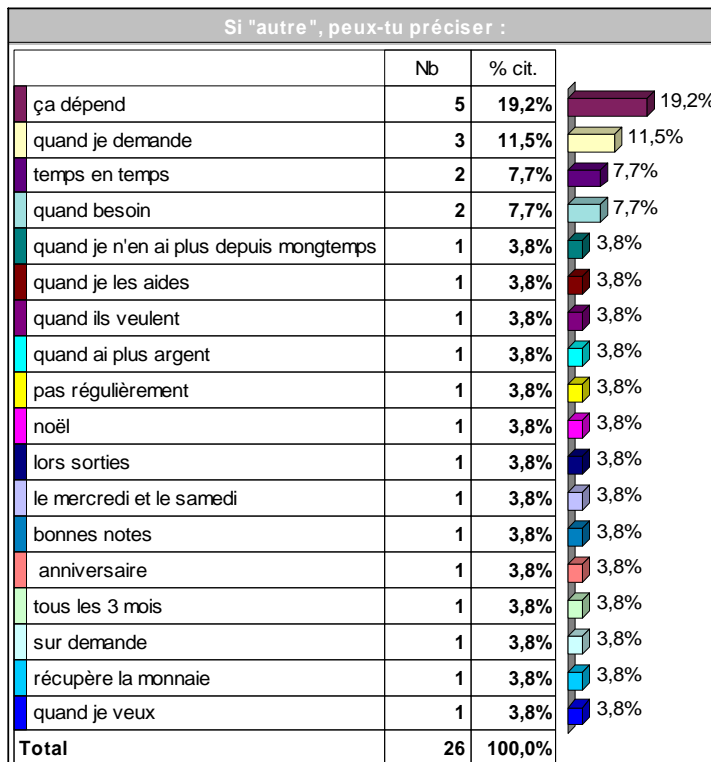
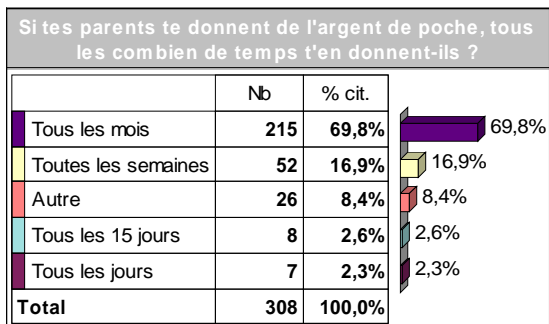
485 observations



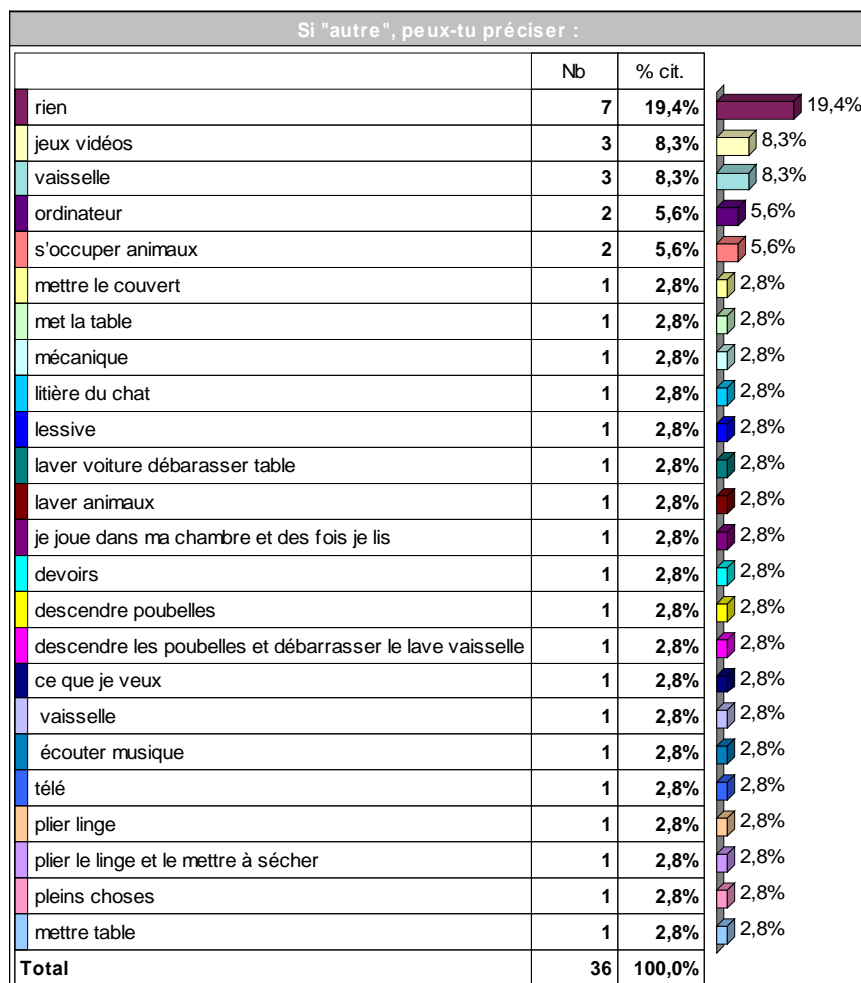
485 observations



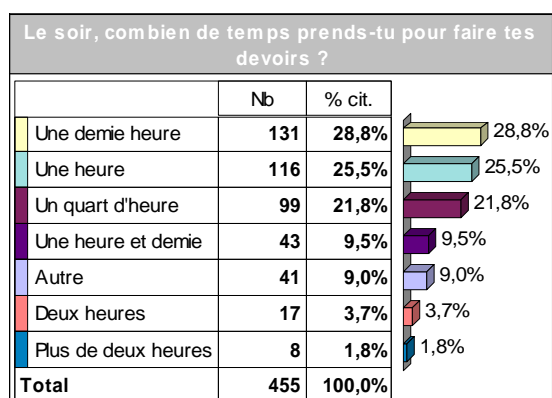
485 observations



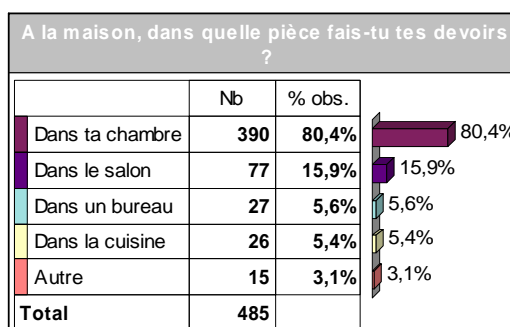
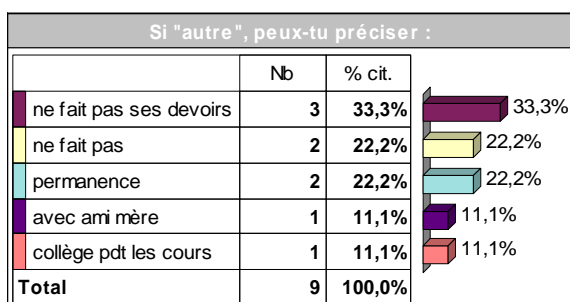
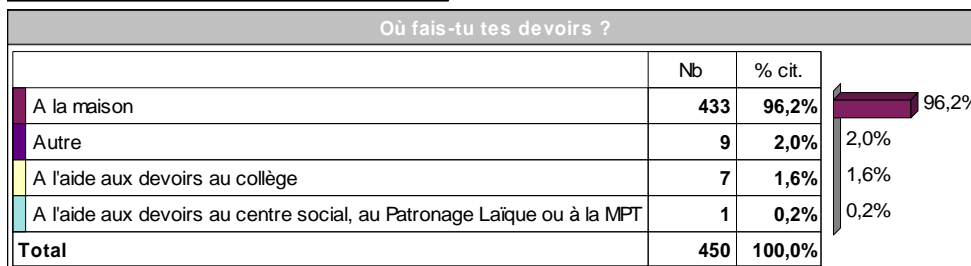
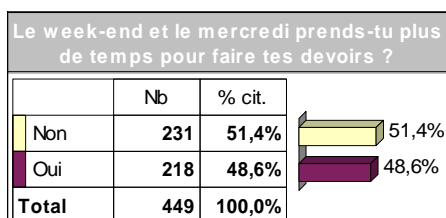
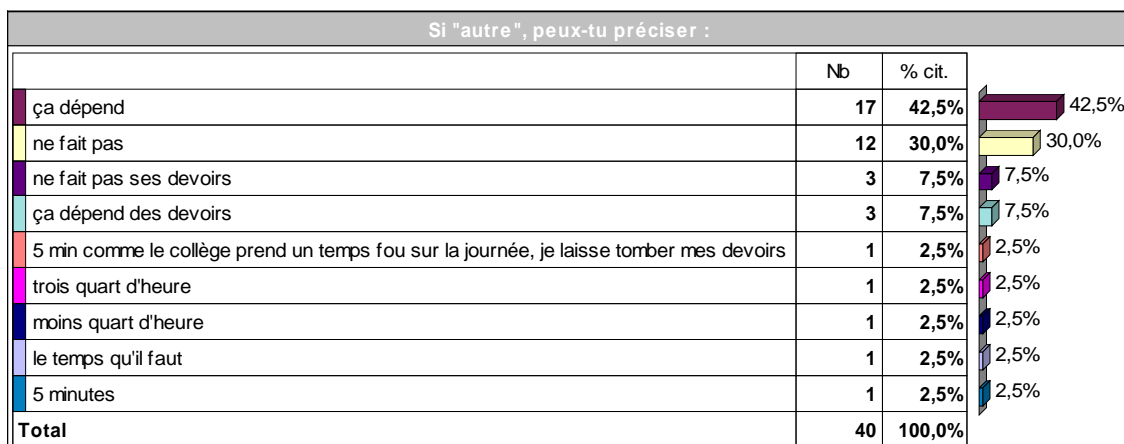
485 observations



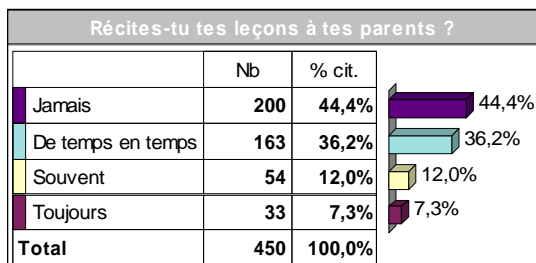
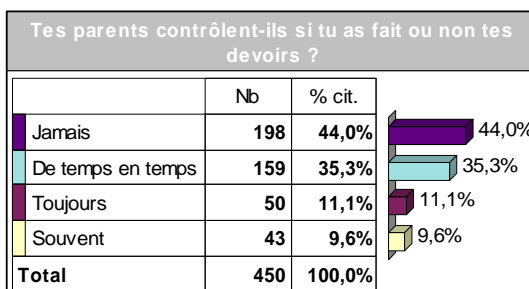
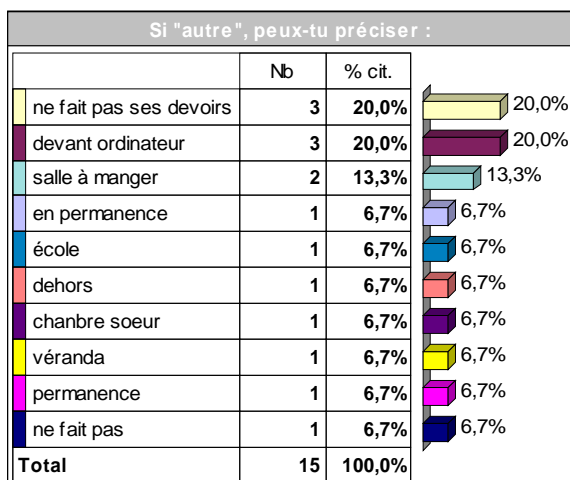
## LE TEMPS DES DEVOIRS



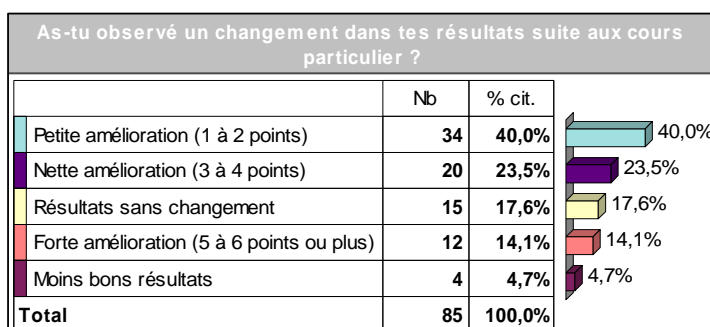
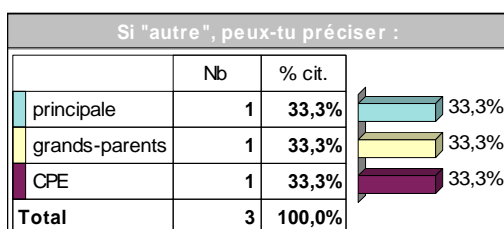
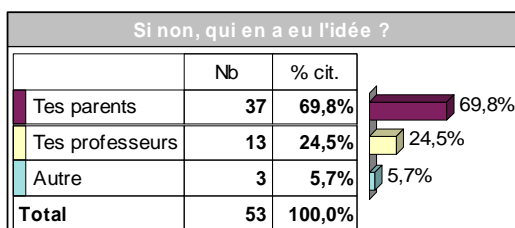
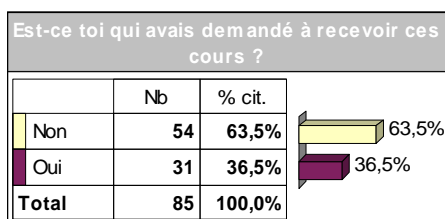
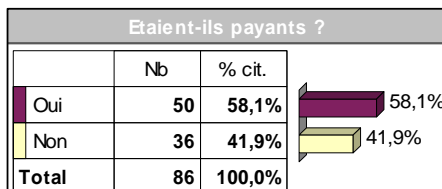
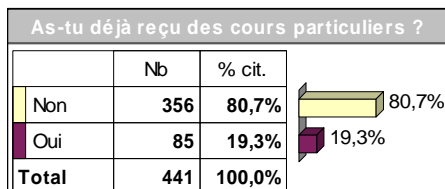
485 observations



485 observations



## Les cours particuliers

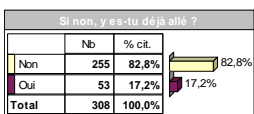
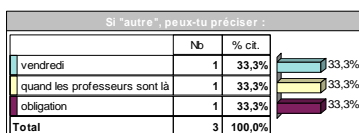
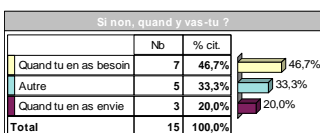
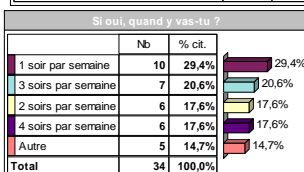

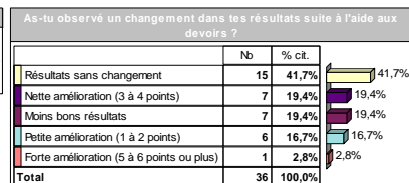
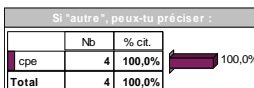
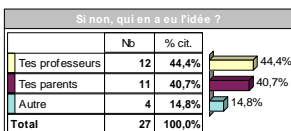
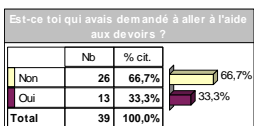
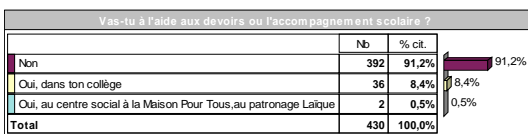


● Enquête sur le temps libre des collégiens - Collège de l'Iroise - page 65

65

485 observations

**L'aide aux devoirs ou l'accompagnement scolaire au collège ou dans les Maisons Pour Tous, Centres sociaux ou Patronages Laïques**



485 observations

| Pour quelles raisons n'y vas-tu pas/plus ?  |            |               |
|---|------------|---------------|
|   | Nb         | % cit.        |
| pas besoin  | 128        | 59,3%         |
| pas envie   | 16         | 7,4%          |
| pas nécessaire  | 9          | 4,2%          |
| pas le temps  | 5          | 2,3%          |
| plus besoin   | 4          | 1,9%          |
| devoirs maison  | 3          | 1,4%          |
| nul   | 2          | 0,9%          |
| nsp   | 2          | 0,9%          |
| énervant  | 2          | 0,9%          |
| c'est nul   | 2          | 0,9%          |
| plus envie  | 2          | 0,9%          |
| je prefere chez moi   | 1          | 0,5%          |
| je me suis fait viré  | 1          | 0,5%          |
| j'aime pas  | 1          | 0,5%          |
| j'ai pas envie  | 1          | 0,5%          |
| frère m'aide  | 1          | 0,5%          |
| comme je suis au collège je ne peux plus  | 1          | 0,5%          |
| chercher frère  | 1          | 0,5%          |
| ca ne servirais pas à grand chose car si mes notes sont en baisse c'est parce que je suis féliant | 1          | 0,5%          |
| ca n'ameliore pas mes resultats   | 1          | 0,5%          |
| ça ma soaule  | 1          | 0,5%          |
| c'est pourri  | 1          | 0,5%          |
| c'est nul, plus intéressant avec amis ou parents  | 1          | 0,5%          |
| c'est nul, ça ne sert à rien  | 1          | 0,5%          |
| autre chose à faire   | 1          | 0,5%          |
| au college  | 1          | 0,5%          |
| aime pas  | 1          | 0,5%          |
| 23 semaine chez l'un et week-end chez l'autre   | 1          | 0,5%          |
| pas d'amélioration  | 1          | 0,5%          |
| pas aimer   | 1          | 0,5%          |
| parents veulent pas   | 1          | 0,5%          |
| parents amis aident   | 1          | 0,5%          |
| parce que ca saoule   | 1          | 0,5%          |
| mieux seul  | 1          | 0,5%          |
| mieux à faire   | 1          | 0,5%          |
| meilleures notes  | 1          | 0,5%          |
| mauvais professeurs   | 1          | 0,5%          |
| je sais faire mes devoirs tout seul   | 1          | 0,5%          |
| je préfère rester chez moi  | 1          | 0,5%          |
| je préfère faire chez moi   | 1          | 0,5%          |
| ...   | 12         | 5,6%          |
| <b>Total</b>  | <b>216</b> | <b>100,0%</b> |

485 observations

## ET TOI ?

| Tu es :      |            |               |
|--------------|------------|---------------|
|              | Nb         | % cit.        |
| Une fille    | 254        | 52,4%         |
| Un garçon    | 231        | 47,6%         |
| <b>Total</b> | <b>485</b> | <b>100,0%</b> |

| Quel âge as-tu en 2008 ? |            |               |
|--------------------------|------------|---------------|
|                          | Nb         | % cit.        |
| 12 ans                   | 122        | 25,2%         |
| 13 ans                   | 114        | 23,5%         |
| 15 ans                   | 102        | 21,0%         |
| 14 ans                   | 84         | 17,3%         |
| 16 ans                   | 31         | 6,4%          |
| 11 ans                   | 26         | 5,4%          |
| 10 ans                   | 4          | 0,8%          |
| 17 ans                   | 2          | 0,4%          |
| Autre                    | 0          | 0,0%          |
| <b>Total</b>             | <b>485</b> | <b>100,0%</b> |

Si "autre",  
peux-tu  
préciser :

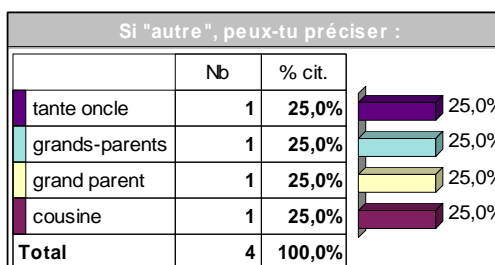
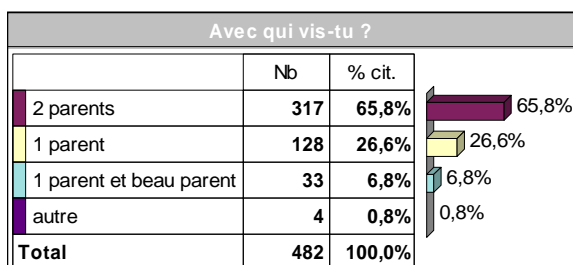
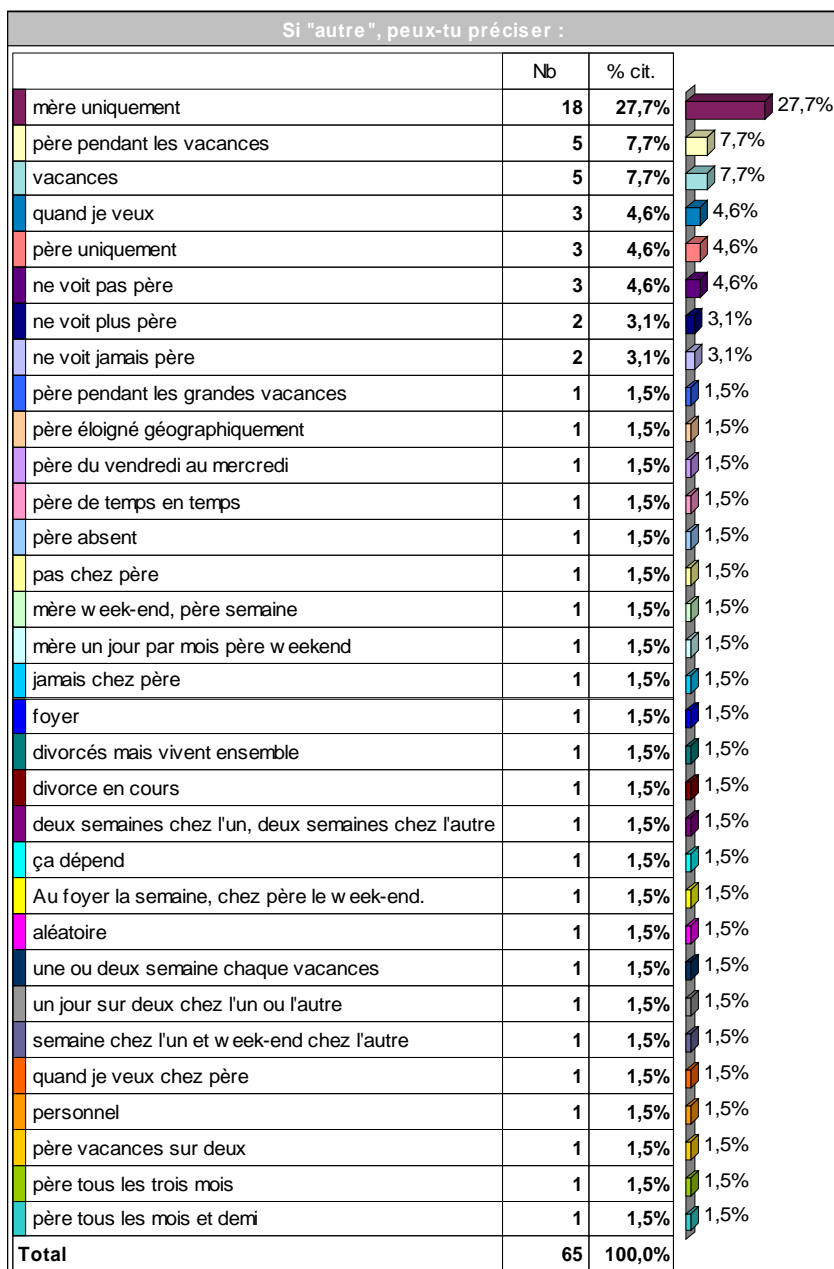
| En quelle classe es-tu ? |            |               |
|--------------------------|------------|---------------|
|                          | Nb         | % cit.        |
| 5ème                     | 144        | 29,7%         |
| 6ème                     | 140        | 28,9%         |
| 3ème                     | 125        | 25,8%         |
| 4ème                     | 75         | 15,5%         |
| 6ème Segpa               | 1          | 0,2%          |
| 3ème Segpa               | 0          | 0,0%          |
| 4ème Segpa               | 0          | 0,0%          |
| 5ème Segpa               | 0          | 0,0%          |
| UPI                      | 0          | 0,0%          |
| <b>Total</b>             | <b>485</b> | <b>100,0%</b> |

| Ton père et ta mère sont-ils ? |            |               |
|--------------------------------|------------|---------------|
|                                | Nb         | % cit.        |
| Mariés ou en concubinage       | 316        | 65,4%         |
| Séparés ou divorcés            | 145        | 30,0%         |
| Veuf ou veuve                  | 20         | 4,1%          |
| Autre                          | 2          | 0,4%          |
| <b>Total</b>                   | <b>483</b> | <b>100,0%</b> |

| Si "autre", peux-tu préciser : |          |               |
|--------------------------------|----------|---------------|
|                                | Nb       | % cit.        |
| père absent                    | 1        | 33,3%         |
| nsp                            | 1        | 33,3%         |
| célibataire                    | 1        | 33,3%         |
| <b>Total</b>                   | <b>3</b> | <b>100,0%</b> |

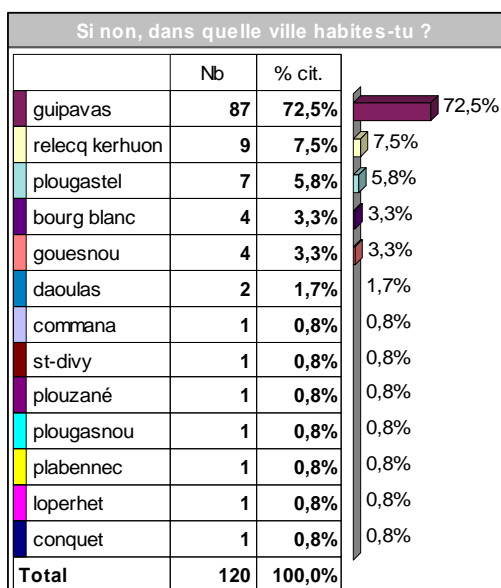
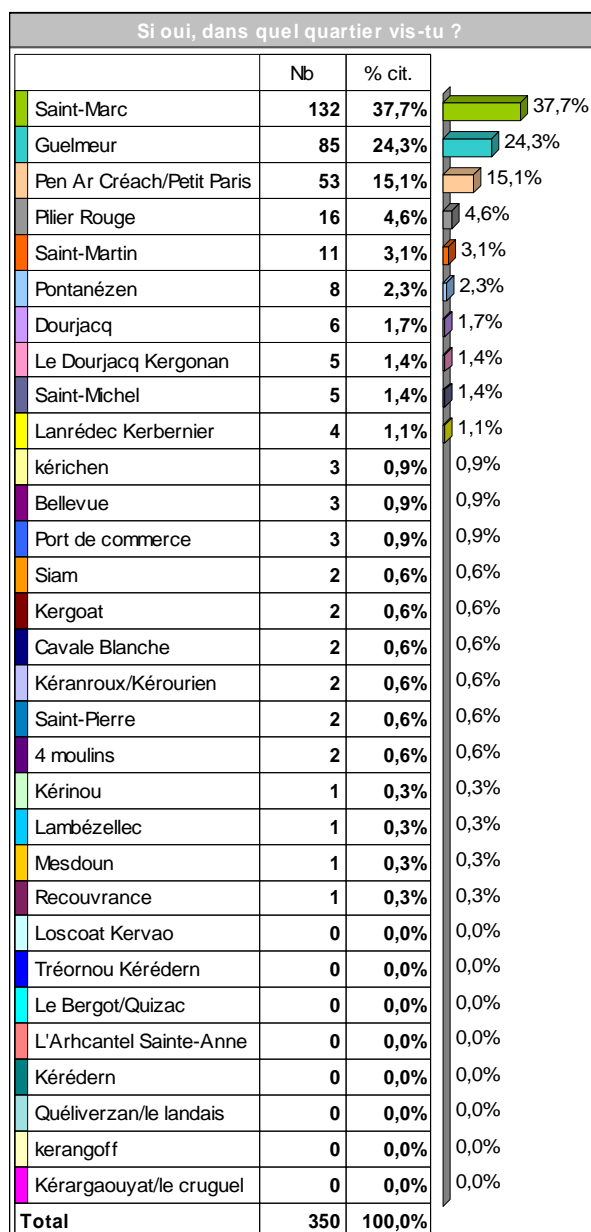

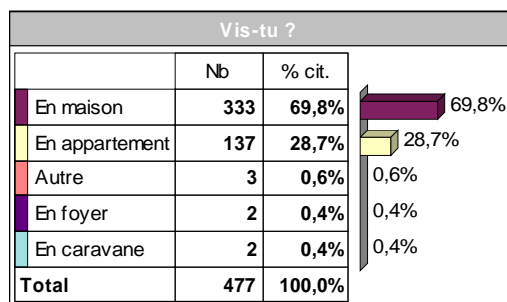
| Si tes parents sont séparés ou divorcés, comment fonctionne la garde ? |            |               |
|--|------------|---------------|
|  | Nb         | % cit.        |
| Autre  | 70         | 49,0%         |
| Un week-end sur deux chez l'un et le reste du temps chez l'autre       | 57         | 39,9%         |
| Une semaine chez l'un, une semaine chez l'autre                        | 16         | 11,2%         |
| <b>Total</b>   | <b>143</b> | <b>100,0%</b> |

485 observations

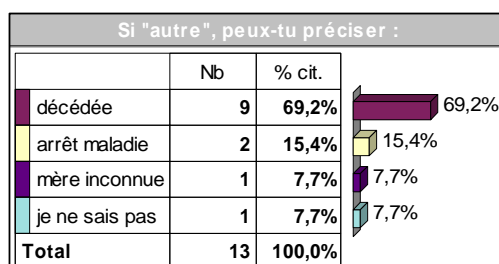
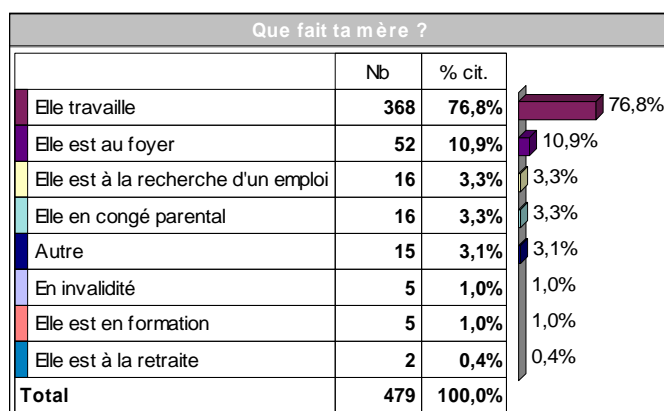
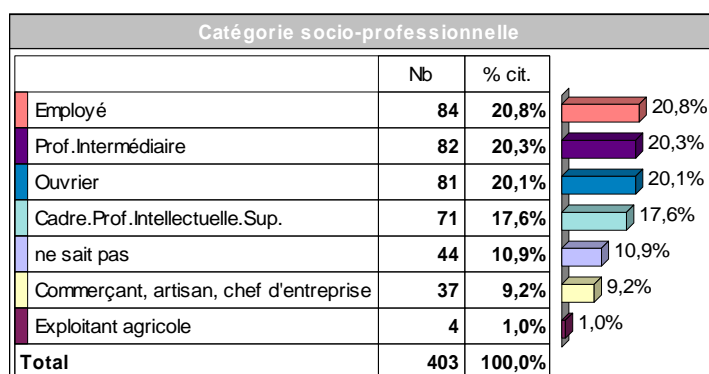
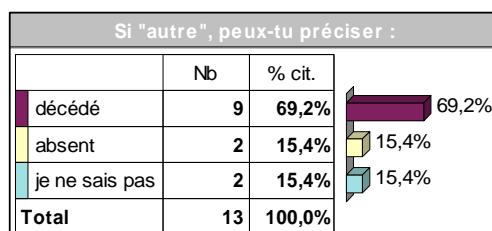
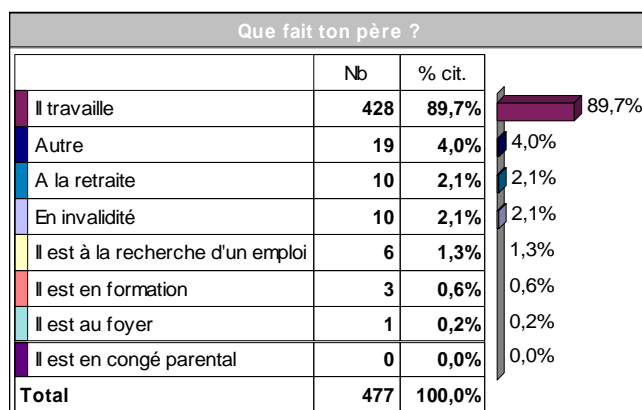
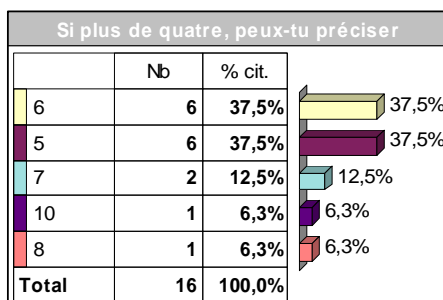
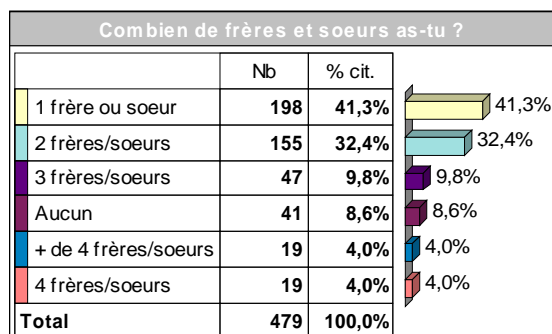


● Enquête sur le temps libre des collégiens - Collège de l'Iroise - page 69

485 observations



485 observations



485 observations

