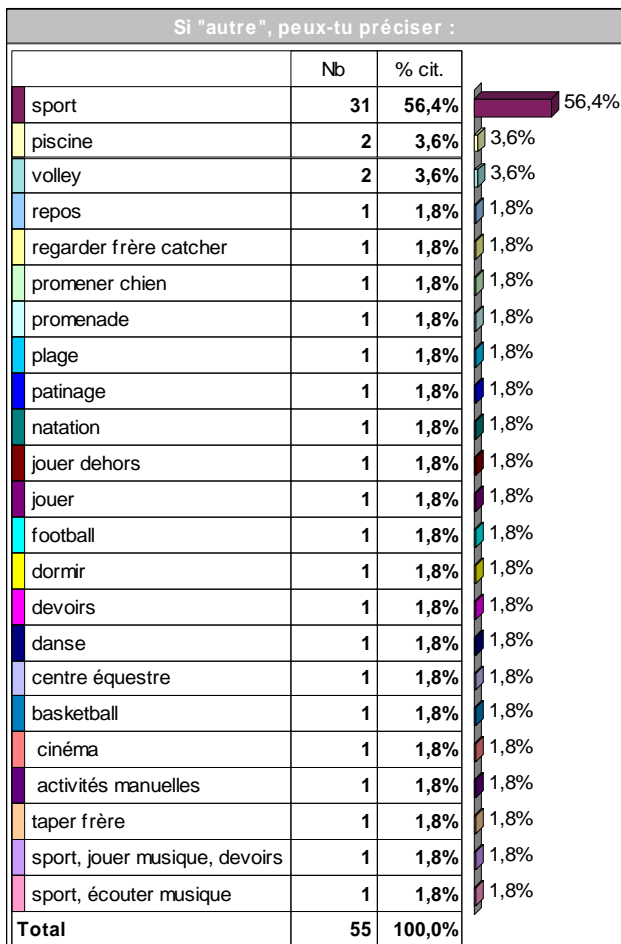
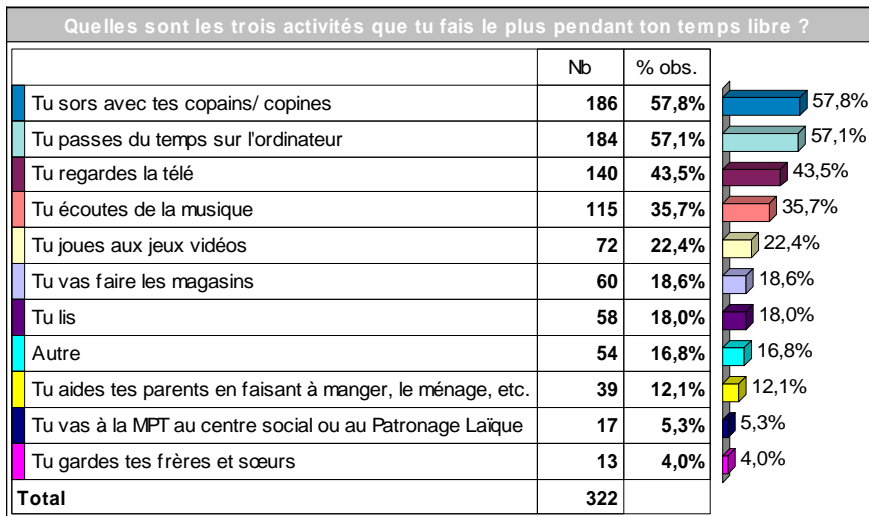


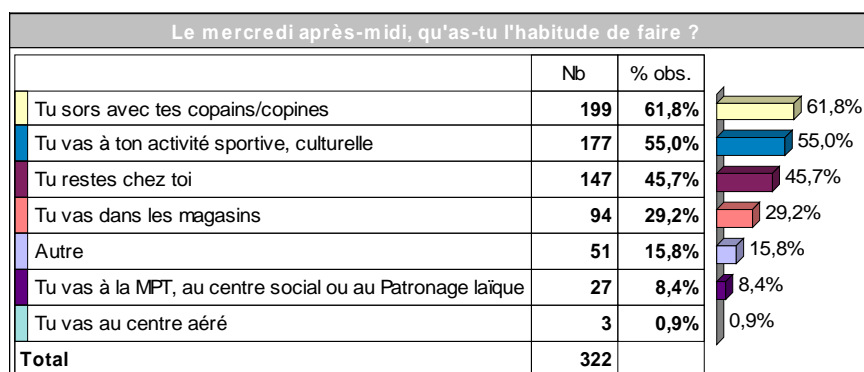
● Enquête sur le temps libre des collégiens - Collège des Quatre Moulins

322 observations



322 observations

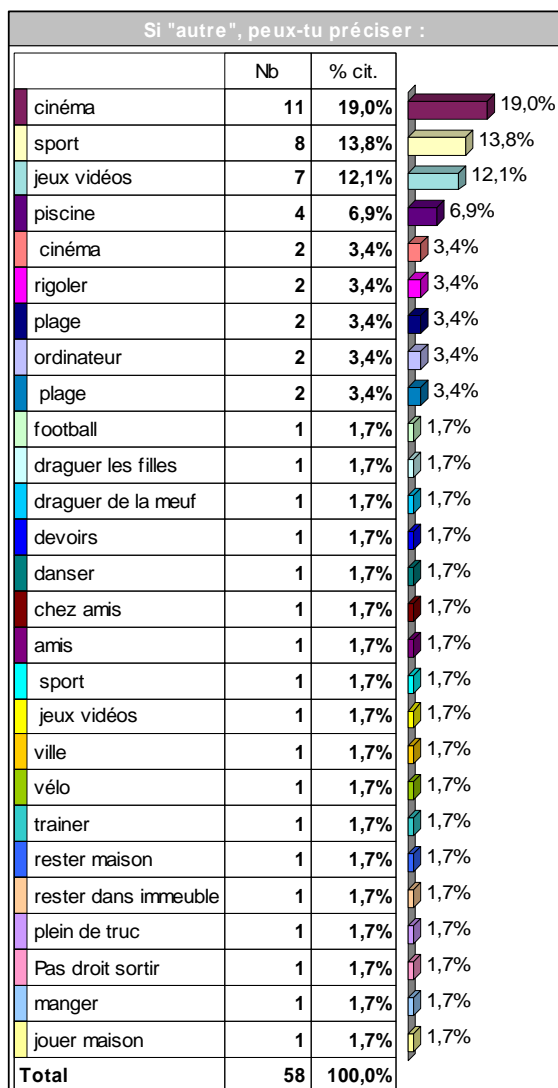
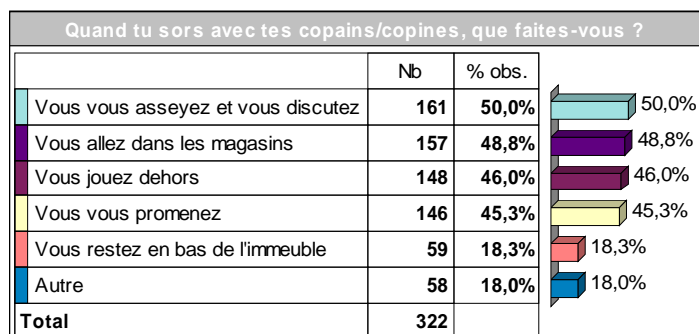
LE MERCREDI APRES-MIDI



322 observations

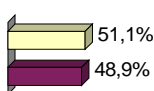
Si "autre", peux-tu préciser :		
	Nb	% cit.
sport	6	11,5%
devoirs	4	7,7%
piscine	3	5,8%
ordinateur	3	5,8%
promenade	3	5,8%
plage	3	5,8%
jeux vidéos	2	3,8%
promenade avec parents	1	1,9%
orthophoniste	1	1,9%
orthodontiste	1	1,9%
médecin	1	1,9%
jouer dehors	1	1,9%
je prends des cours de maths avec un étudiant	1	1,9%
grands-parents	1	1,9%
football	1	1,9%
faire du violon	1	1,9%
faire de l'ordinateur	1	1,9%
dormir	1	1,9%
danser	1	1,9%
courses	1	1,9%
bibliothèque, aider SPA	1	1,9%
basket	1	1,9%
aider parents	1	1,9%
aide aux devoirs	1	1,9%
accompagner frère à sport	1	1,9%
ordinateur	1	1,9%
jouer musique	1	1,9%
devoirs	1	1,9%
vtt	1	1,9%
voir éducatrice	1	1,9%
télé	1	1,9%
réviser, faire musique	1	1,9%
repos	1	1,9%
rdv médical	1	1,9%
promenade, chez grands-parents	1	1,9%
Total	52	100,0%

322 observations

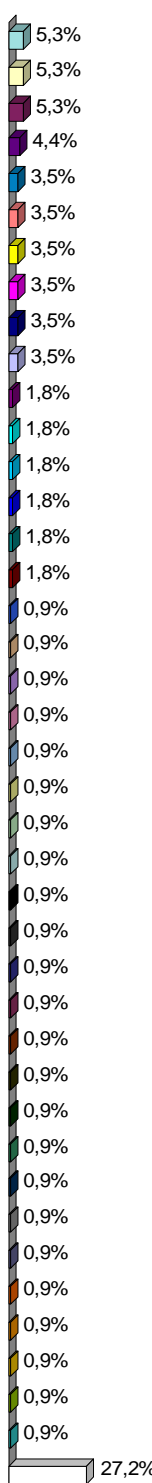


322 observations

Vous arrive t-il de vous ennuyer ?		
	Nb	% cit.
Non	162	51,1%
Oui	155	48,9%
Total	317	100,0%



Si oui, qu'aimeriez-vous faire ?		
	Nb	% cit.
sport	6	5,3%
sortir	6	5,3%
plage	6	5,3%
football	5	4,4%
magasins	4	3,5%
cinéma	4	3,5%
voir amis	4	3,5%
sortir avec amis	4	3,5%
ordinateur	4	3,5%
nsp	4	3,5%
faire le tour du monde	2	1,8%
danser	2	1,8%
sortir amis	2	1,8%
promenade	2	1,8%
piscine	2	1,8%
inviter amis	2	1,8%
aller dans des endroits fermés quand il pleut	1	0,9%
activités sportives	1	0,9%
activités moins chères pour pouvoir faire	1	0,9%
accrobranche	1	0,9%
sport	1	0,9%
rencontrer des gens	1	0,9%
plus d'animations	1	0,9%
magasins	1	0,9%
jouer avec frère	1	0,9%
jeux vidéos	1	0,9%
jeux de société	1	0,9%
foot	1	0,9%
faire sport	1	0,9%
faire quelque chose	1	0,9%
faire plus d'activités	1	0,9%
équitation	1	0,9%
d'autres personnes	1	0,9%
cuisiner	1	0,9%
choses intéressantes	1	0,9%
ce que j'aime faire	1	0,9%
bateau	1	0,9%
badminton	1	0,9%
avoir argent	1	0,9%
aller en afrique	1	0,9%
...	31	27,2%
Total	114	100,0%



322 observations

LE SAMEDI MATIN

Profites-tu du samedi matin pour dormir plus tard ?		
	Nb	% cit.
Oui	209	69,4%
Non	92	30,6%
Total	301	100,0%

Que fais-tu le samedi matin ?		
	Nb	% obs.
Tu restes chez toi	250	77,6%
Autre	96	29,8%
Tu vas à ton activité sportive, culturelle	68	21,1%
Tu vas dans les magasins	62	19,3%
Tu sors avec tes copains/copines	55	17,1%
Tu vas à la MPT, au centre social ou au Patronage laïque	14	4,3%
Total	322	

● Enquête sur le temps libre des collégiens - Collège des Quatre Moulins - page 7

322 observations

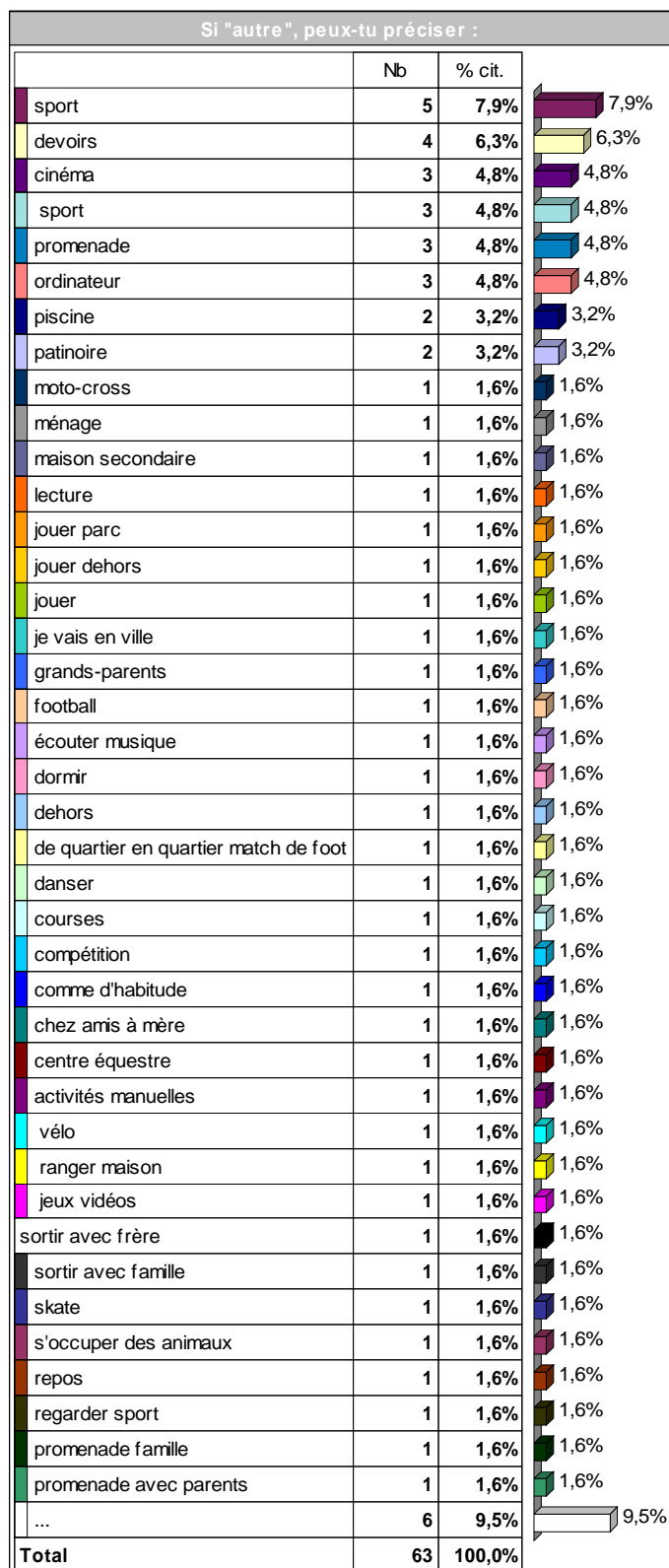
Si "autre", peux-tu préciser :		
	Nb	% cit.
dormir	19	19,8%
devoirs	12	12,5%
repos	9	9,4%
ordinateur	7	7,3%
télé	6	6,3%
ménage	4	4,2%
sport	3	3,1%
jeux vidéos	3	3,1%
bibliothèque	2	2,1%
télé	2	2,1%
marché	1	1,0%
jouer dehors	1	1,0%
jouer à l'ordinateur	1	1,0%
je passe ma matinée à nettoyer mes affaires d'équitation pour l'après-midi	1	1,0%
je dors ou fais de l'ordinateur	1	1,0%
grands-parents	1	1,0%
famille	1	1,0%
faire de l'ordinateur	1	1,0%
devoirs	1	1,0%
danser	1	1,0%
courir une heure	1	1,0%
compétition	1	1,0%
chez le médecin	1	1,0%
aumonerie	1	1,0%
accompagner frère école	1	1,0%
accompagner frère à école	1	1,0%
piscine	1	1,0%
ménage	1	1,0%
jeux videos	1	1,0%
vtt	1	1,0%
vélo	1	1,0%
téléphoner	1	1,0%
regarder au PLR les show de la BBW	1	1,0%
ranger ma chambre	1	1,0%
ranger la chambre	1	1,0%
ranger chambre	1	1,0%
promenade	1	1,0%
promenade	1	1,0%
match	1	1,0%
Total	96	100,0%

322 observations

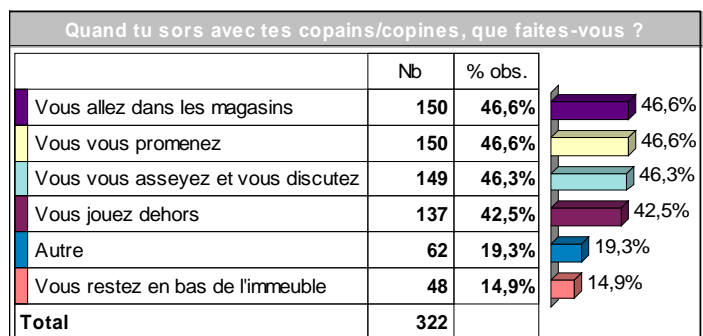
LE SAMEDI APRES-MIDI

Le samedi après-midi, qu'as-tu l'habitude de faire ?		
	Nb	% obs.
Tu sors avec tes copains/copines	223	69,3%
Tu restes chez toi	138	42,9%
Tu vas dans les magasins	134	41,6%
Tu vas à ton activité sportive, culturelle	108	33,5%
Autre	64	19,9%
Tu vas à la MPT, au centre social ou au Patronage laïque	22	6,8%
Tu vas au centre aéré	1	0,3%
Total	322	

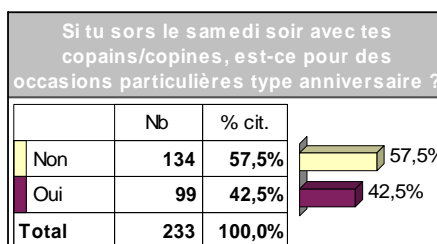
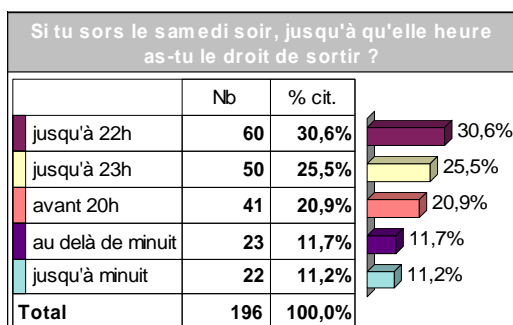
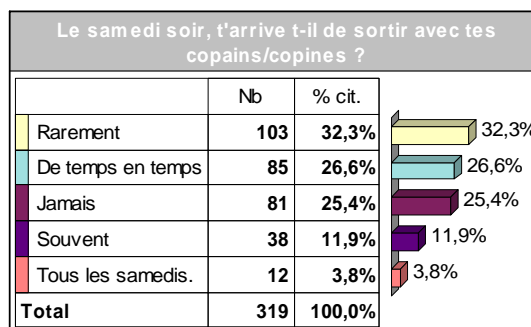
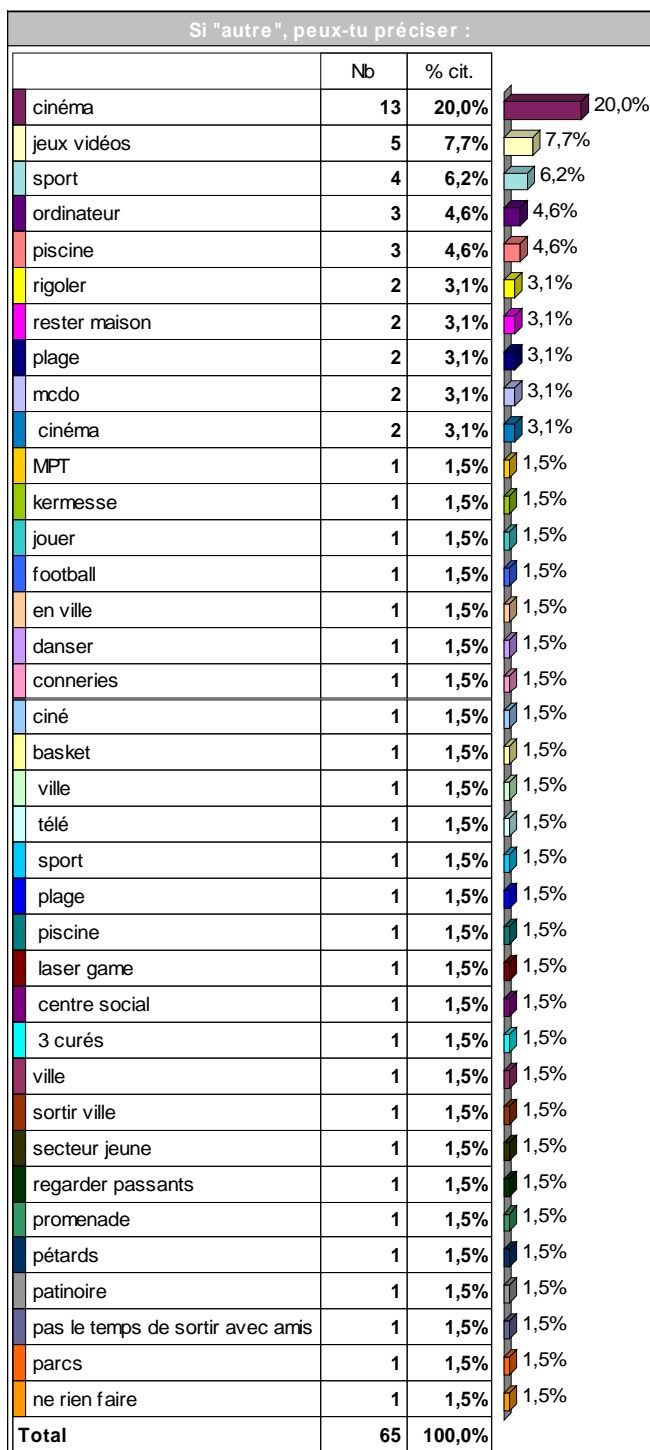
322 observations



322 observations

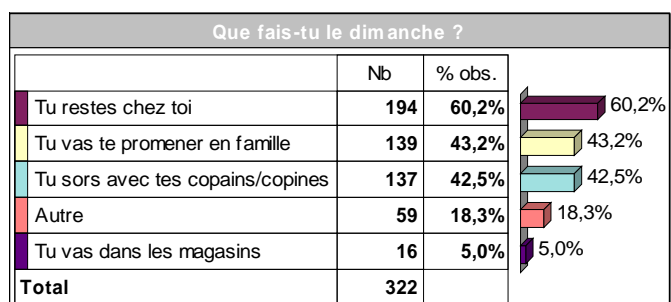


322 observations

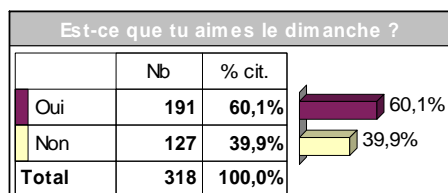
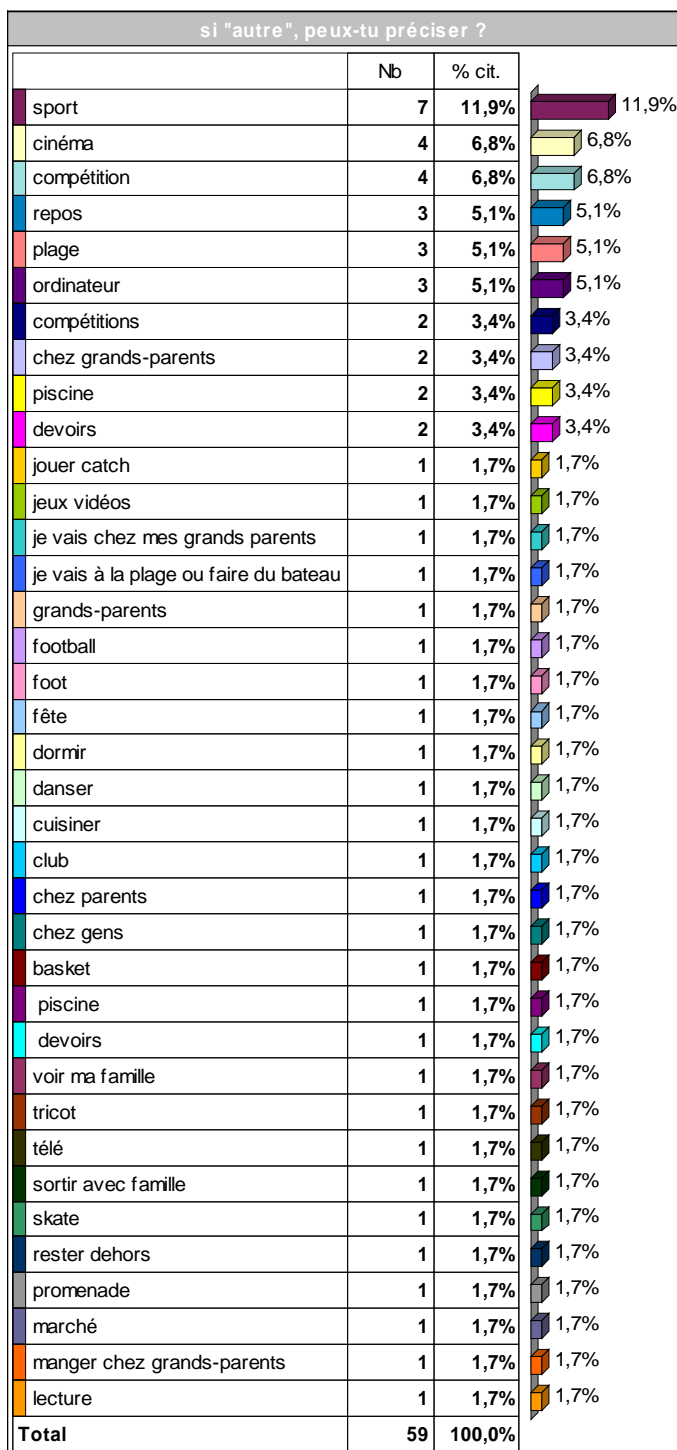


322 observations

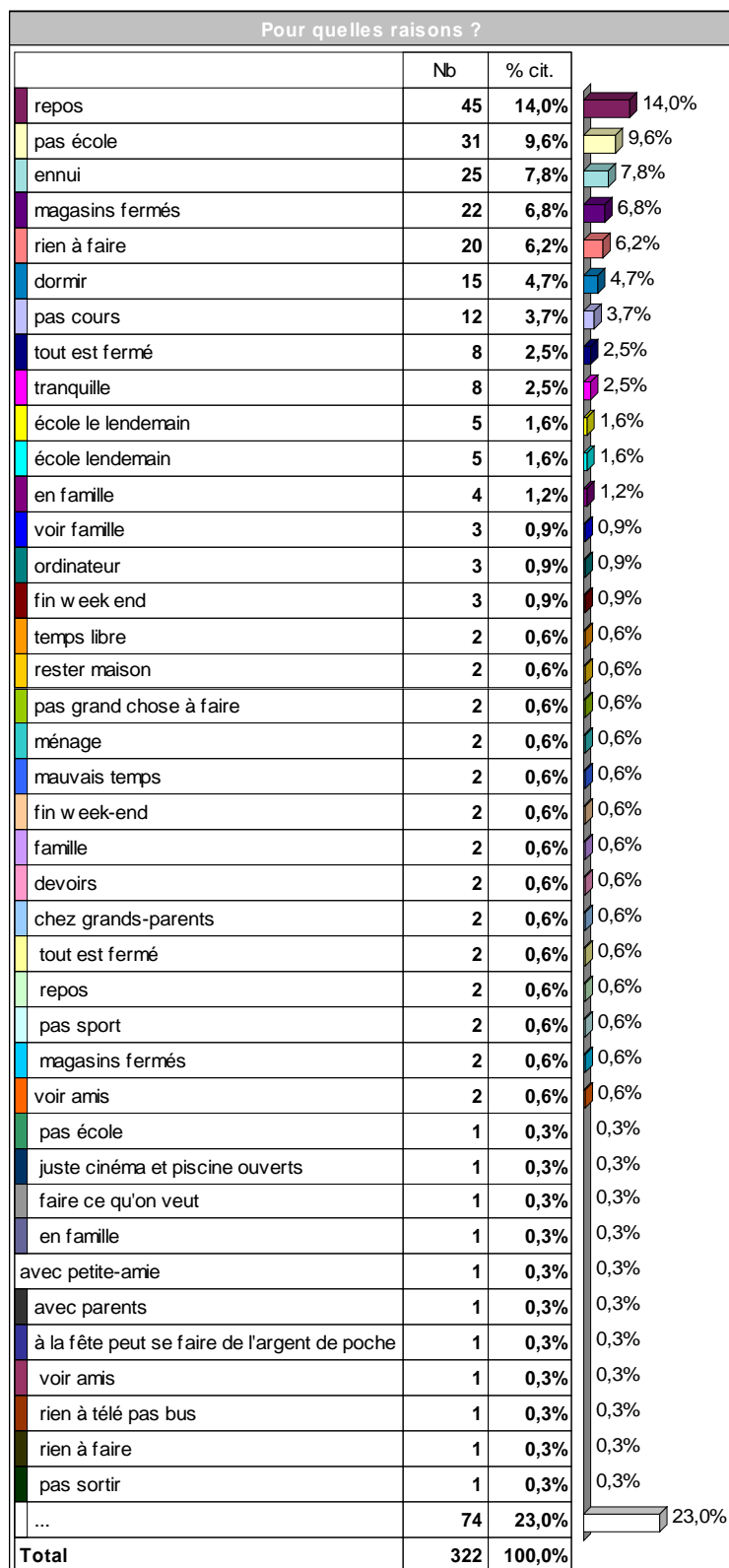
LE DIMANCHE



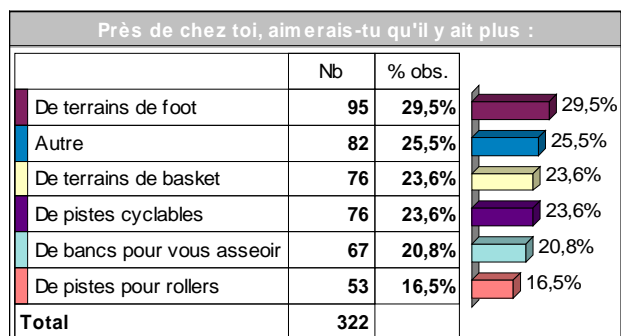
322 observations



322 observations



322 observations



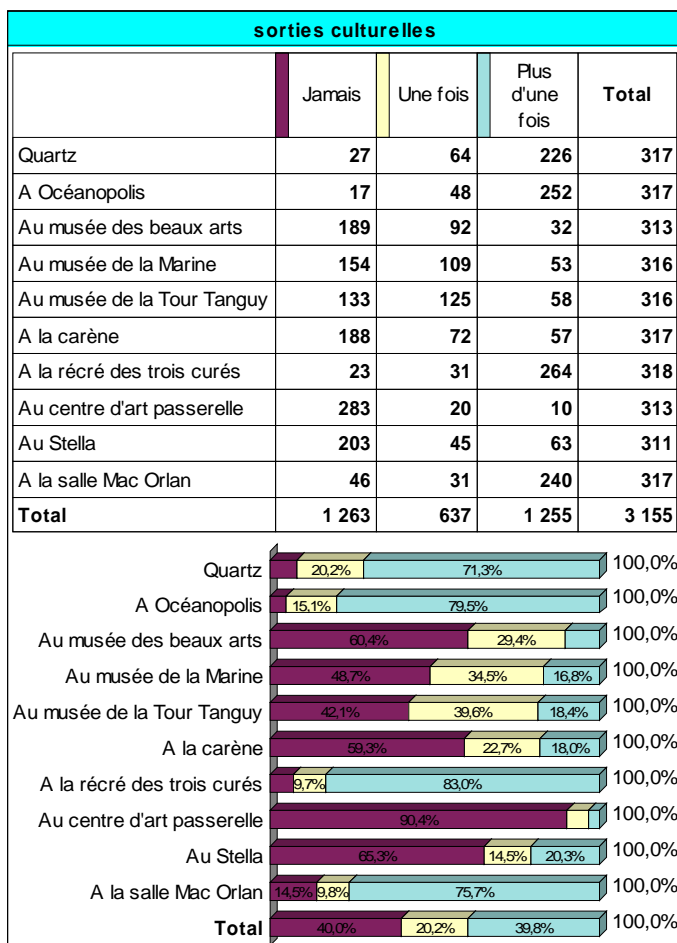
322 observations

Si "autre", peux-tu préciser :		
	Nb	% cit.
piscine	9	10,2%
magasins	8	9,1%
terrains tennis	5	5,7%
trampolines	3	3,4%
terrain tennis	3	3,4%
parcs	3	3,4%
skate parc	2	2,3%
rien	2	2,3%
parc d'attractions	2	2,3%
centre équestre	2	2,3%
skatepark	2	2,3%
les magasins	1	1,1%
jeux	1	1,1%
jardins	1	1,1%
gymnases	1	1,1%
espaces verts, terrains de jeux, trampolines	1	1,1%
des choses pour faire de la gym	1	1,1%
des arbres pour escalader	1	1,1%
de piscine	1	1,1%
de jeunes	1	1,1%
collège	1	1,1%
cinéma	1	1,1%
centre jeux vidéo	1	1,1%
activités	1	1,1%
terrain pétanque	1	1,1%
plage	1	1,1%
piscine	1	1,1%
parc attraction	1	1,1%
magasins	1	1,1%
plus de lasergame, mc donald, bow ling, magasins	1	1,1%
plus d'activités	1	1,1%
plage	1	1,1%
pistes de vtt	1	1,1%
pistes danse	1	1,1%
peut m'importe	1	1,1%
patinoires	1	1,1%
patinoire	1	1,1%
parc de jeux pour enfants	1	1,1%
magasins sports	1	1,1%
magasins jeux vidéos	1	1,1%
...	18	20,5%
Total	88	100,0%

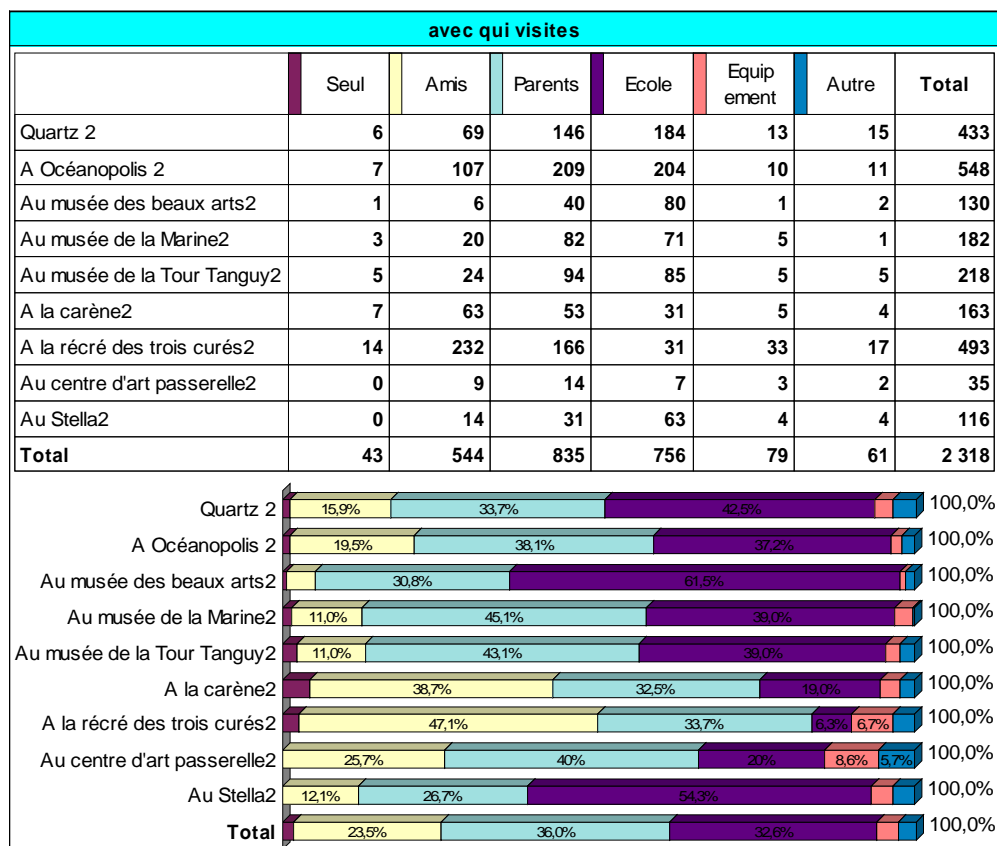
Aimerais-tu que les MPT, Patronage Laïque ou centre social soient ouverts le dimanche ?		
	Nb	% cit.
Non	165	61,1%
Oui	105	38,9%
Total	270	100,0%

322 observations

LES SORTIES CULTURELLES, SPORTIVES, etc.



322 observations



322 observations

A la salle Mac Orlan		
	Nb	% obs.
Ecole	197	61,2%
Parents	111	34,5%
Amis	92	28,6%
Seul	10	3,1%
Autre	9	2,8%
Equipement	6	1,9%
Total	322	

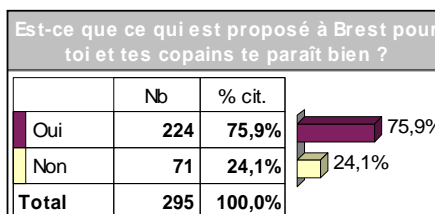
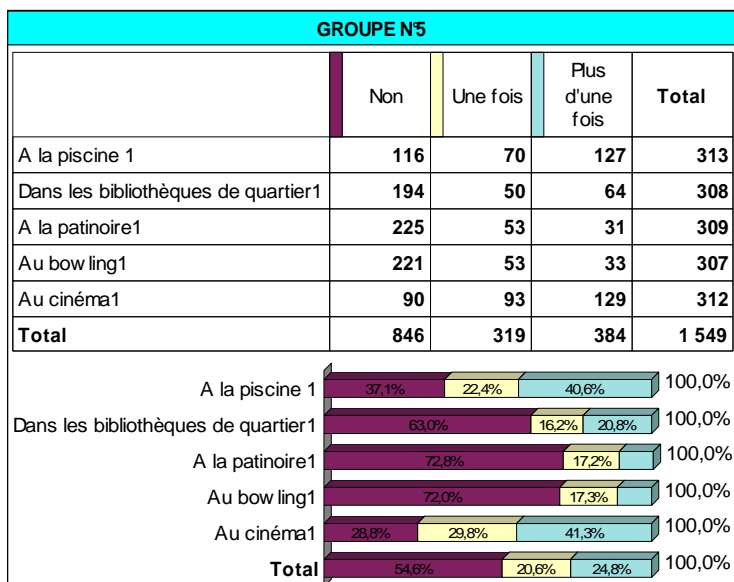
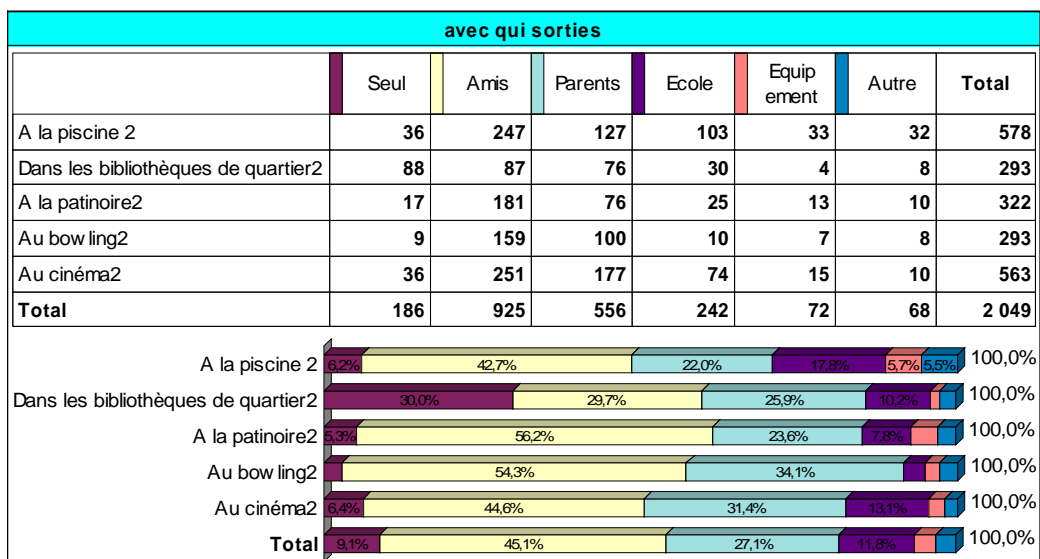
2007-2008				
	Jamais	Une fois	Plus d'une fois	Total
Quartz 1	146	92	75	313
A Océanopolis 1	133	122	58	313
Au musée des beaux arts1	288	15	1	304
Au musée de la Marine1	261	42	6	309
Au musée de la Tour Tanguy1	280	24	5	309
A la carène1	215	56	37	308
A la récré des trois curés1	144	80	87	311
Au centre d'art passerelle1	288	11	3	302
Au Stella1	258	37	9	304
A la salle Mac Orlan1	108	90	111	309
Total	2 121	569	392	3 082

Quartz 1	46,6%	29,4%	24,0%	100,0%
A Océanopolis 1	42,5%	39,0%	18,5%	100,0%
Au musée des beaux arts1	94,7%			100,0%
Au musée de la Marine1	84,5%	13,6%		100,0%
Au musée de la Tour Tanguy1	90,6%			100,0%
A la carène1	69,8%	18,2%		100,0%
A la récré des trois curés1	46,3%	25,7%	28,0%	100,0%
Au centre d'art passerelle1	95,4%			100,0%
Au Stella1	84,9%	12,2%		100,0%
A la salle Mac Orlan1	35,0%	29,1%	35,9%	100,0%
Total	68,8%	18,5%	12,7%	100,0%

loisirs ext					
	Souvent	De temps en temps	Rarement	Jamais	Total
A la piscine ?	127	126	52	12	317
Dans les bibliothèques de quartier ?	64	72	72	108	316
A la patinoire ?	47	84	105	82	318
Au bowling ?	52	87	81	95	315
Au cinéma ?	146	123	37	11	317
Total	436	492	347	308	1 583

A la piscine ?	40,1%	39,7%	16,4%		100,0%
Dans les bibliothèques de quartier ?	20,3%	22,8%	22,8%	34,2%	100,0%
A la patinoire ?	14,8%	26,4%	33,0%	25,8%	100,0%
Au bowling ?	16,5%	27,6%	25,7%	30,2%	100,0%
Au cinéma ?	46,1%	38,8%	11,7%		100,0%
Total	27,5%	31,1%	21,9%	19,5%	100,0%

322 observations



322 observations

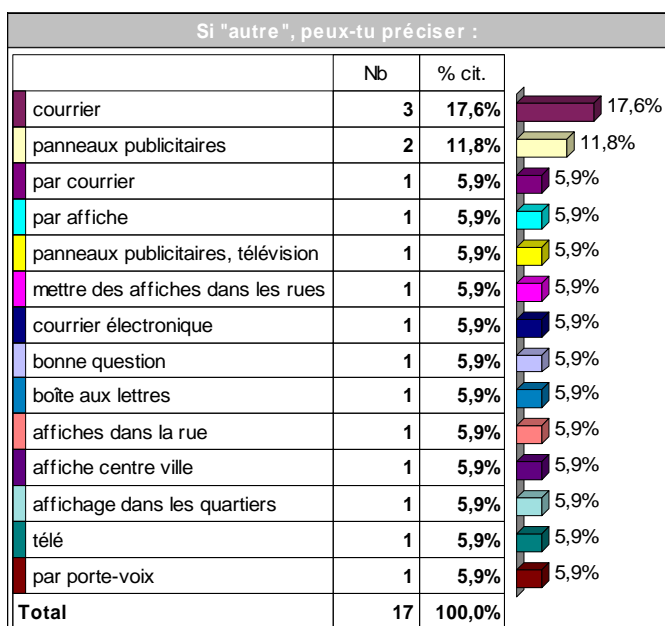
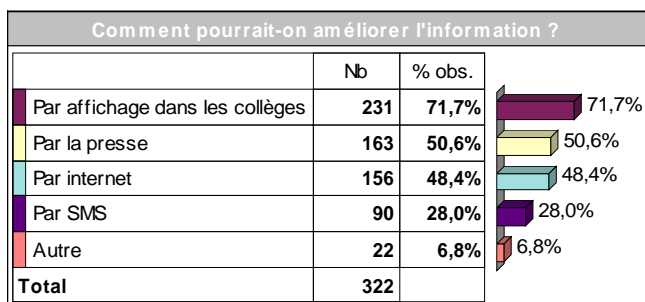
Pourquoi ?		
	Nb	% cit.
on s'amuse bien	3	1,8%
c'est bien	3	1,8%
beaucoup de choses à faire	3	1,8%
bcp activités	3	1,8%
pas assez d'activités	2	1,2%
nsp	2	1,2%
manque activité	2	1,2%
je ne sais pas	2	1,2%
il y a du choix	2	1,2%
c'est varié	2	1,2%
c'est nul	2	1,2%
varié	2	1,2%
trop cher	2	1,2%
pas mal de choses à faire	2	1,2%
pas beaucoup d'activités	2	1,2%
beaucoup d'activités pour les jeunes	1	0,6%
beaucoup d'activités et bien organisé	1	0,6%
beaucoup d'activités	1	0,6%
beaucoup activités	1	0,6%
bcp d'activité	1	0,6%
assez varié	1	0,6%
assez de parc et magasins	1	0,6%
activités variées	1	0,6%
activités jeunes	1	0,6%
activités	1	0,6%
c'est très bien	1	0,6%
c'est suffisant	1	0,6%
c'est pas bien,c'est pas amusant	1	0,6%
c'est jolie t grand mais il n'y a pas assez d'activités	1	0,6%
c'est divertissant	1	0,6%
c'est divers	1	0,6%
c'est ditrayanr	1	0,6%
c'est de la merde ,il n'ya a pas assez d'activité en plus c'est cher	1	0,6%
bonne question	1	0,6%
bien	1	0,6%
beaucoup loisirs	1	0,6%
beaucoup de magasins et d'activités	1	0,6%
beaucoup de loisirs	1	0,6%
beaucoup de choses à notre disposition	1	0,6%
beaucoup de chose a faire	1	0,6%
...	105	64,0%
Total	164	100,0%

322 observations

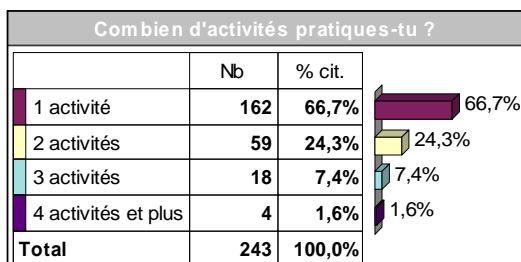
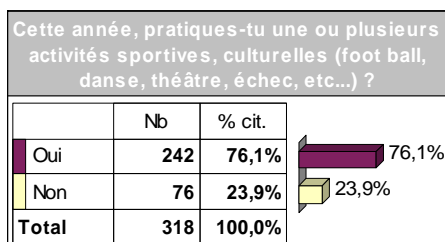
Qu'est-ce qui pourrait être amélioré selon toi ?		
	Nb	% cit.
rien	13	9,8%
nsp	3	2,3%
tout	3	2,3%
plus de magasins	2	1,5%
ne sait pas	2	1,5%
moins cher	2	1,5%
les prix	2	1,5%
bus	2	1,5%
tt	2	1,5%
stade de brest	2	1,5%
sait pas	2	1,5%
la cale	1	0,8%
jeux	1	0,8%
je sais pas	1	0,8%
je ne sais pas	1	0,8%
il pourrait y avoir plus d'endroits pour les jeunes	1	0,8%
il n'y a plus de militaire ni de marin	1	0,8%
il faut plus de tournoi de foot pour tout le monde	1	0,8%
école	1	0,8%
des trampolines gratuits à la plage	1	0,8%
comment on pourrait connaître les informations	1	0,8%
ça a l'air d'être bien organisé	1	0,8%
c'est bien comme c'est	1	0,8%
bonne question	1	0,8%
beaucoup de choses	1	0,8%
arrêts bus	1	0,8%
animation	1	0,8%
aires de jeux	1	0,8%
plus de magasins où on peut acheter à boire	1	0,8%
les boîtes de la nuit	1	0,8%
le skate park et les murs pour faire des graffitis	1	0,8%
le service publique	1	0,8%
le prix	1	0,8%
le personnel un peu plus jeune	1	0,8%
le moyen de s'informer sur les activités proposées	1	0,8%
le bus le dimanche	1	0,8%
la ville	1	0,8%
la propreté	1	0,8%
la nouvelle piscine au moulin blanc	1	0,8%
la MPT comme elle est nulle	1	0,8%
...	69	51,9%
Total	133	100,0%

As-tu le sentiment d'être bien informé au sujet des activités que tu peux faire à Brest ?		
	Nb	% cit.
Non	163	53,6%
Oui	141	46,4%
Total	304	100,0%

322 observations

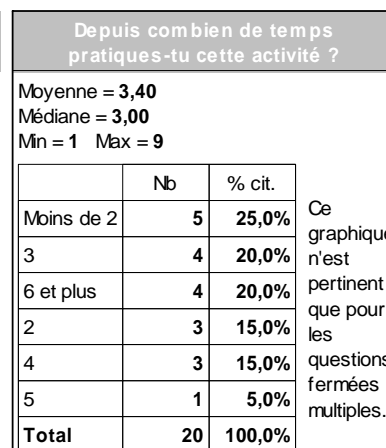
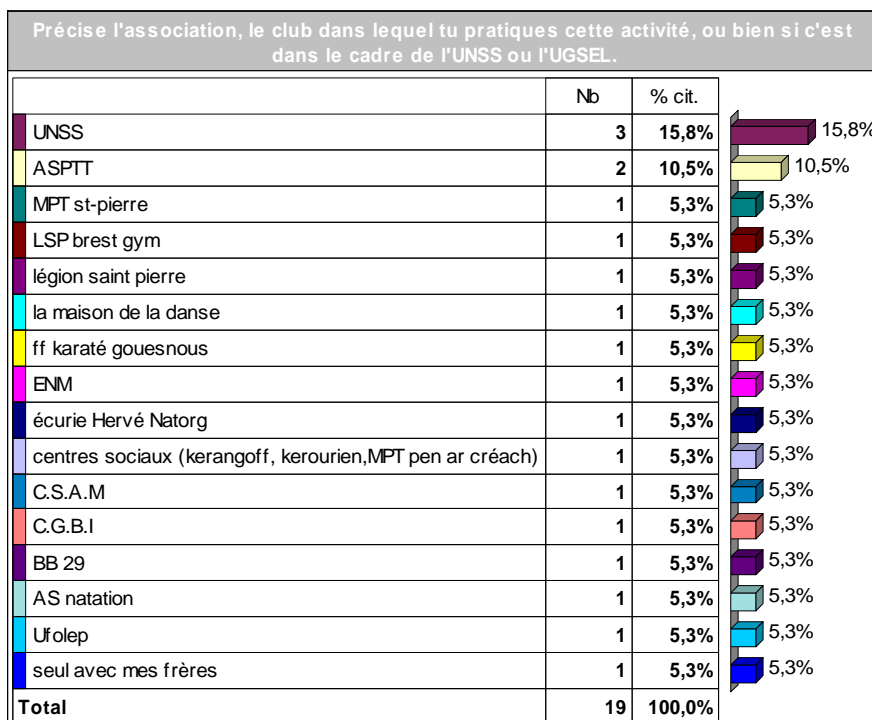
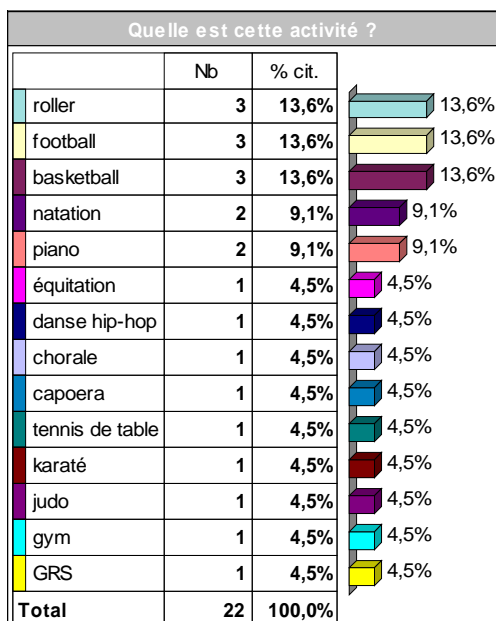


LES ACTIVITES ENCADREES

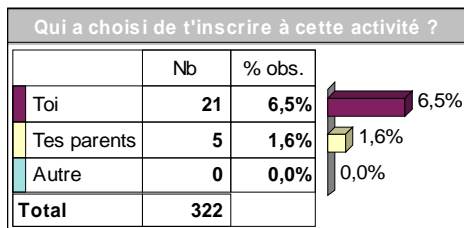


322 observations

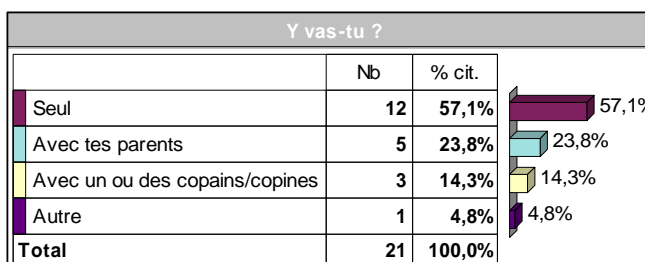
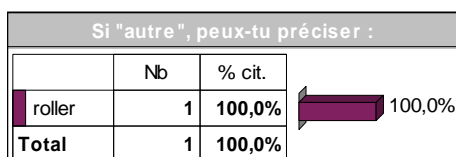
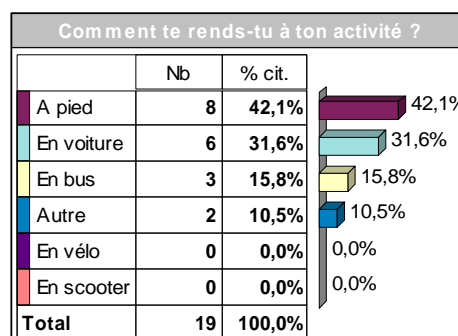
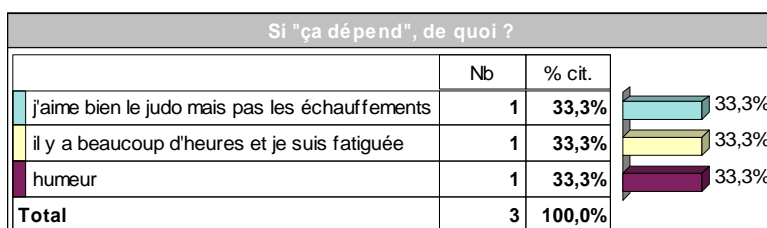
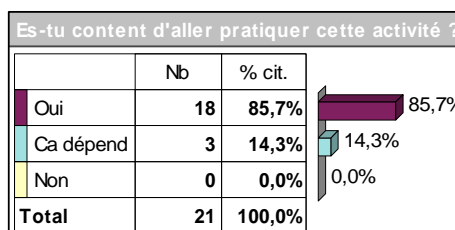
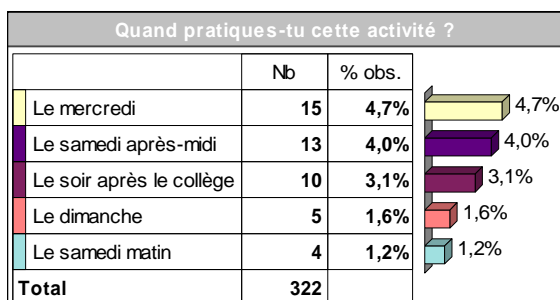
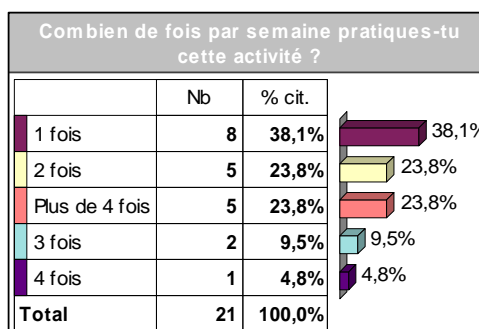
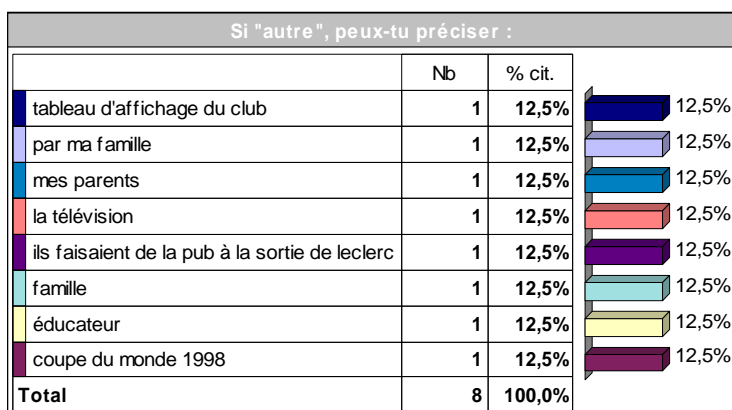
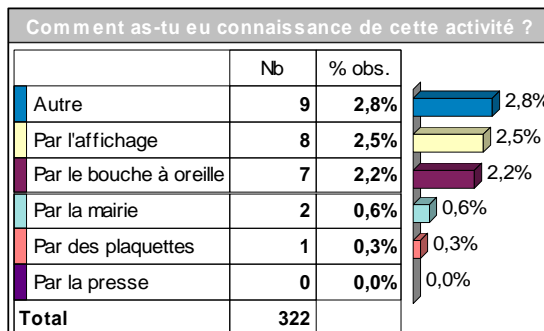
Activité 3



322 observations




Si "autre", peux-tu préciser :

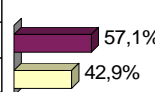


322 observations

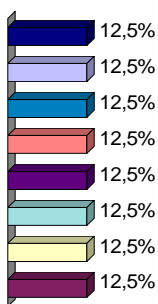
Si "autre", peux-tu préciser :		
	Nb	% cit.
frères	1	100,0%
Total	1	100,0%



Est-ce que tu as besoin de t'entraîner, répéter, travailler pour cette activité ?		
	Nb	% cit.
Oui	12	57,1%
Non	9	42,9%
Total	21	100,0%



Si "oui", pourquoi ?		
	Nb	% cit.
pour progresser	1	12,5%
pour m'entraîner	1	12,5%
pour m'améliorer	1	12,5%
pour etre pret pour les courses	1	12,5%
pour etre le meilleur	1	12,5%
parce que c'est plus facile pour les professeurs	1	12,5%
le piano on est obligé	1	12,5%
compétitions	1	12,5%
Total	8	100,0%



322 observations

Activité 2

Quelle est cette activité ?		
	Nb	% cit.
natation	14	16,7%
football	11	13,1%
équitation	6	7,1%
basketball	6	7,1%
danse	5	6,0%
théâtre	4	4,8%
piano	3	3,6%
guitare	3	3,6%
badminton	3	3,6%
jonglage	2	2,4%
foot en salle	2	2,4%
boxe	2	2,4%
karaté	2	2,4%
golf	1	1,2%
escrime	1	1,2%
escalade	1	1,2%
échecs	1	1,2%
danse hip hop	1	1,2%
course à pied	1	1,2%
batterie	1	1,2%
accordéon	1	1,2%
vtt	1	1,2%
volleyball	1	1,2%
voile	1	1,2%
violon	1	1,2%
surf	1	1,2%
solfege	1	1,2%
scoutisme	1	1,2%
rollers	1	1,2%
roller	1	1,2%
planche à voile	1	1,2%
patinage	1	1,2%
judo	1	1,2%
gym	1	1,2%
Total	84	100,0%

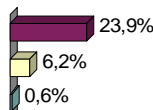
Précise l'association, le club dans lequel tu pratiques cette activité, ou bien si c'est dans le cadre de l'UNSS ou l'UGSEL.		
	Nb	% cit.
UNSS	13	19,7%
CNB	4	6,1%
club nautique brestois	3	4,5%
légion saint pierre	2	3,0%
U.N.S.S	2	3,0%
légion st-pierre	2	3,0%
legion st pierre	2	3,0%
M.P.T du Valy-Hir	1	1,5%
loisir pendant le temps libre	1	1,5%
la maison de la danse	1	1,5%
la cavale blanche	1	1,5%
ko boxing brestois	1	1,5%
kevrenn st-marc	1	1,5%
ENM	1	1,5%
école de musique de guilers	1	1,5%
école de musique	1	1,5%
dojo brestois	1	1,5%
dans le quartier	1	1,5%
CNPK	1	1,5%
centre social de kerangoff	1	1,5%
centre jacolot	1	1,5%
centre equestre de brest	1	1,5%
cavale blanche	1	1,5%
C.B.A.P	1	1,5%
brez polinésia	1	1,5%
brest karaté club	1	1,5%
brest équitation	1	1,5%
bleuet	1	1,5%
beneton	1	1,5%
BB29	1	1,5%
BB 29 pompomgirl	1	1,5%
BB 29	1	1,5%
ACB	1	1,5%
rapière	1	1,5%
poney club de guilers	1	1,5%
MPT valy-hir	1	1,5%
mpt harteloire	1	1,5%
MPT de st pierre	1	1,5%
Maternelle de la pointe	1	1,5%
manchots de la rade	1	1,5%
...	5	7,6%
Total	66	100,0%

322 observations

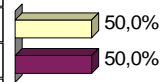
Depuis combien de temps pratiques-tu cette activité ?		
Moyenne = 4,04		
Médiane = 3,00		
Min = 1 Max = 13		
	Nb	% cit.
Moins de 2	20	26,3%
De 2 à 3	19	25,0%
De 6 à 7	14	18,4%
De 4 à 5	13	17,1%
De 8 à 9	7	9,2%
10 et plus	3	3,9%
Total	76	100,0%

Ce graphique n'est pertinent que pour les questions fermées multiples.

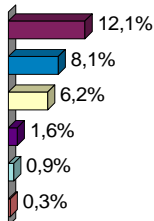
Qui a choisi de t'inscrire à cette activité ?		
	Nb	% obs.
Toi	77	23,9%
Tes parents	20	6,2%
Autre	2	0,6%
Total	322	



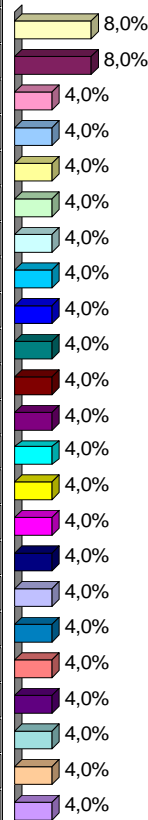
Si "autre", peux-tu préciser :		
	Nb	% cit.
obliger à cause de la chorale	1	50,0%
à l'origine je voulais faire du judo mais mes parents m'ont inscrit au karaté et je ne regrette pas	1	50,0%
Total	2	100,0%



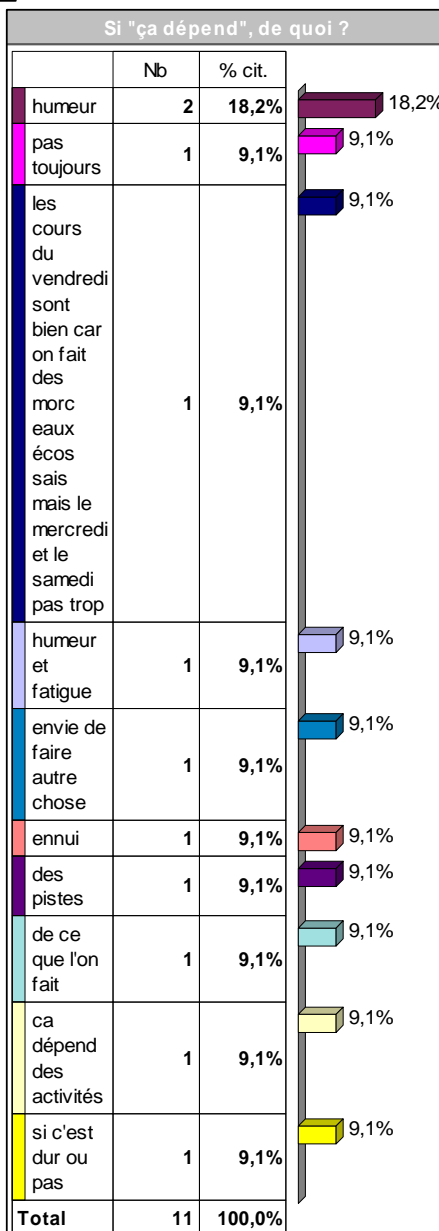
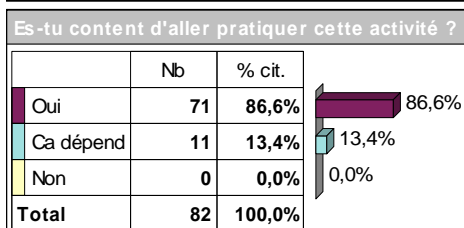
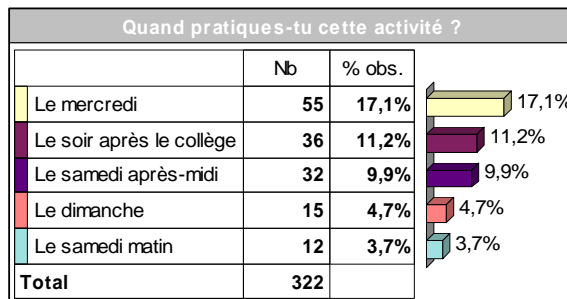
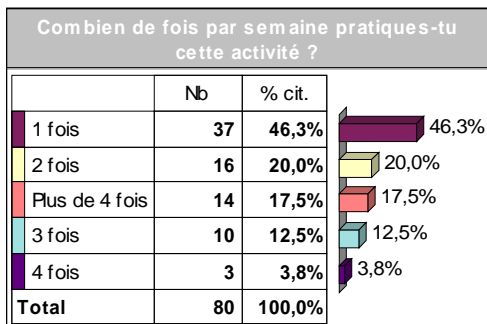
Comment as-tu eu connaissance de cette activité ?		
	Nb	% obs.
Par le bouche à oreille	39	12,1%
Autre	26	8,1%
Par l'affichage	20	6,2%
Par la presse	5	1,6%
Par la mairie	3	0,9%
Par des plaquettes	1	0,3%
Total	322	



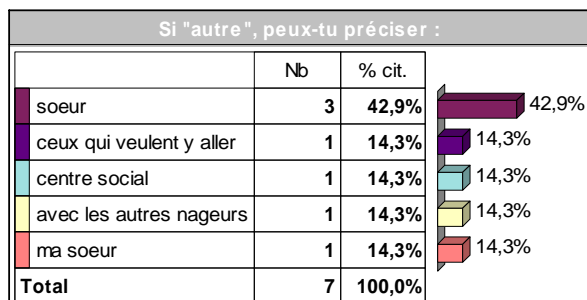
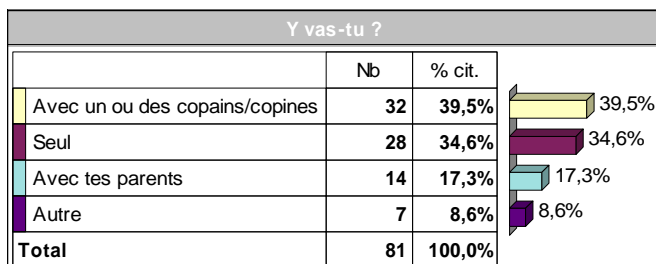
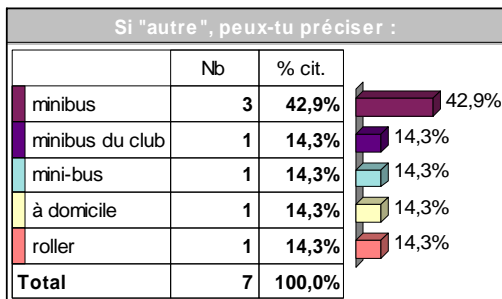
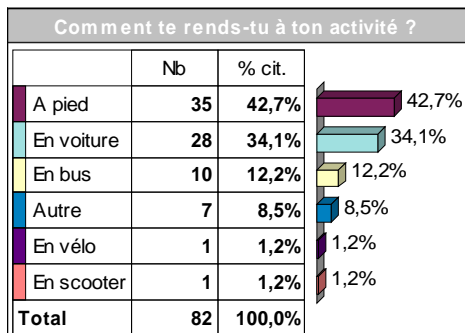
Si "autre", peux-tu préciser :		
	Nb	% cit.
famille	2	8,0%
amis	2	8,0%
tout le monde connaît la natation	1	4,0%
télé	1	4,0%
professeur d'EPS	1	4,0%
parents	1	4,0%
par moi-même	1	4,0%
mes parents	1	4,0%
mère	1	4,0%
matches de football à la télévision	1	4,0%
ma soeur	1	4,0%
ma mère court	1	4,0%
lui	1	4,0%
je ne sais plus	1	4,0%
j'avais envie	1	4,0%
internet	1	4,0%
danser là-bas	1	4,0%
collège	1	4,0%
centre social	1	4,0%
avec oncle entraîneur et équipe de football	1	4,0%
annuaire	1	4,0%
une amie	1	4,0%
tout seul	1	4,0%
Total	25	100,0%



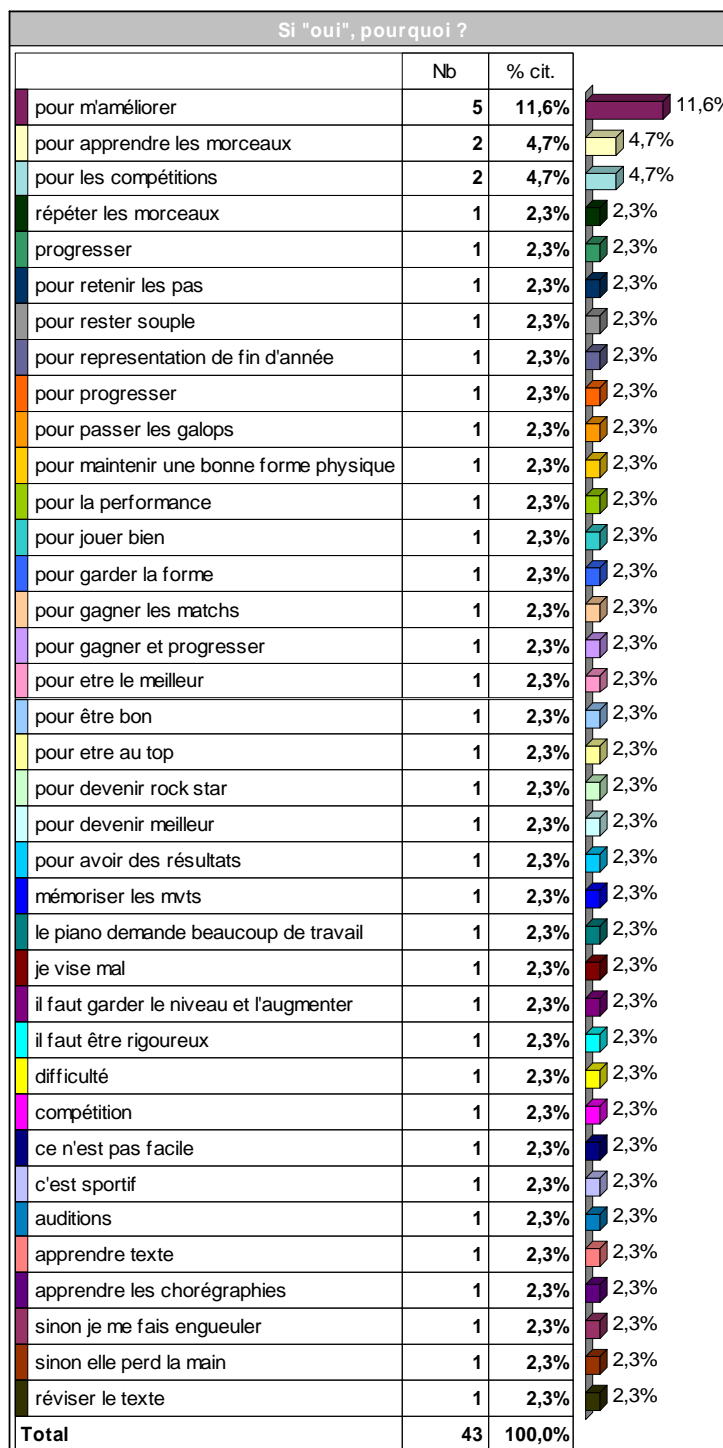

322 observations



322 observations

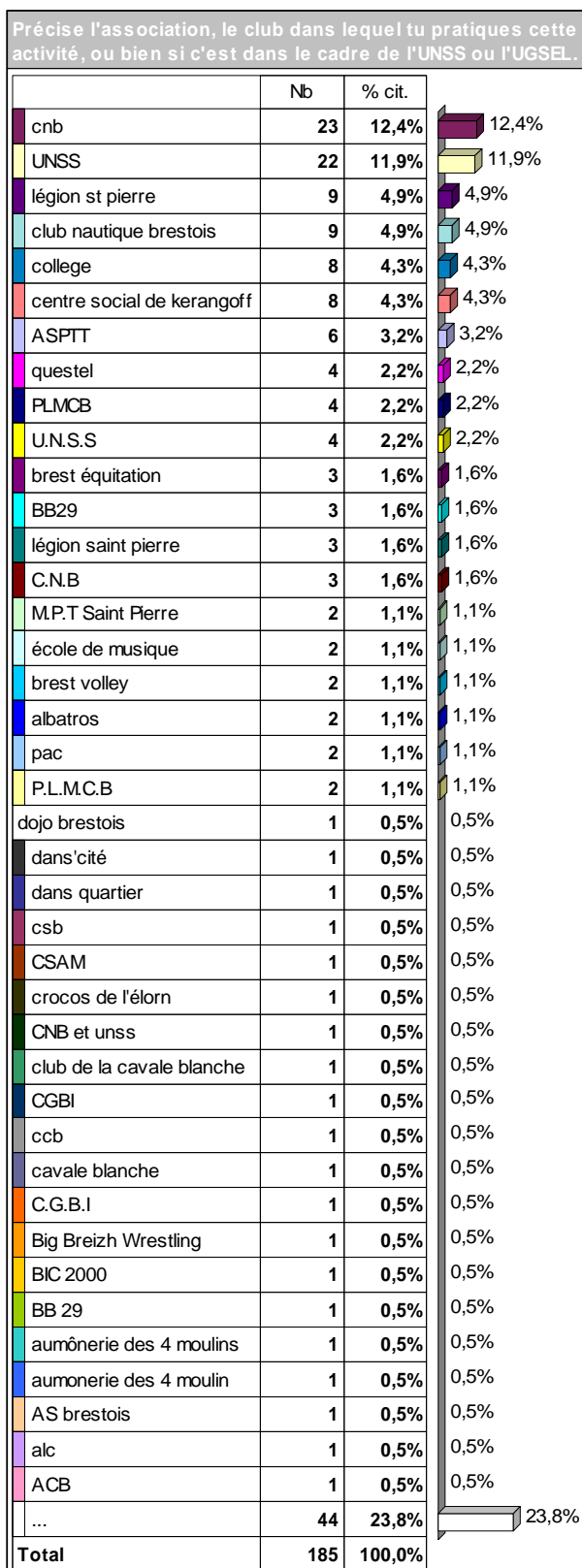
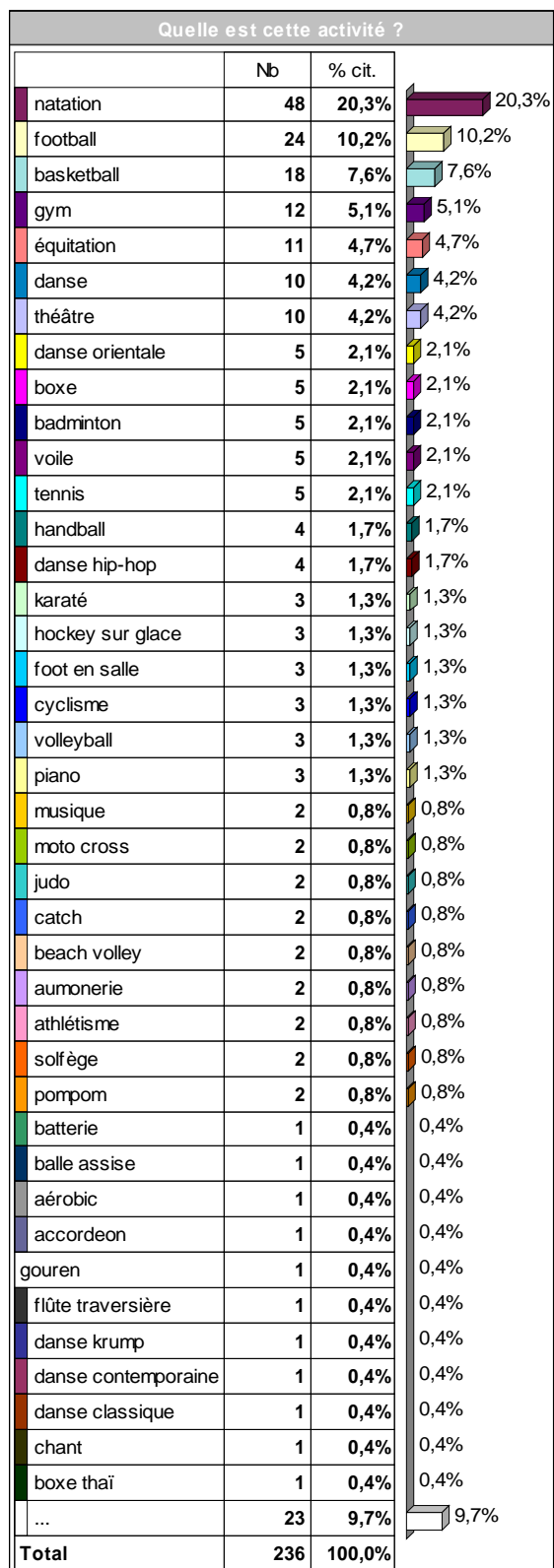


322 observations



322 observations

Activité 1

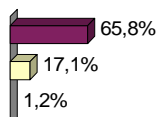


322 observations

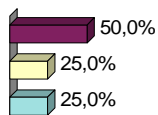
Depuis combien de temps pratiques-tu cette activité ?		
Moyenne = 3,94		
Médiane = 3,00		
Min = 1 Max = 12		
	Nb	% cit.
De 2 à 3	63	28,6%
Moins de 2	58	26,4%
De 6 à 7	33	15,0%
De 4 à 5	33	15,0%
De 8 à 9	23	10,5%
10 et plus	10	4,5%
Total	220	100,0%

Ce graphique n'est pertinent que pour les questions fermées multiples.

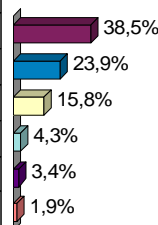
Qui a choisi de t'inscrire à cette activité ?		
	Nb	% obs.
Toi	212	65,8%
Tes parents	55	17,1%
Autre	4	1,2%
Total	322	



Si "autre", peux-tu préciser :		
	Nb	% cit.
amis	2	50,0%
par une amie	1	25,0%
professeurs	1	25,0%
Total	4	100,0%



Comment as-tu eu connaissance de cette activité ?		
	Nb	% obs.
Par le bouche à oreille	124	38,5%
Autre	77	23,9%
Par l'affichage	51	15,8%
Par la mairie	14	4,3%
Par la presse	11	3,4%
Par des plaquettes	6	1,9%
Total	322	

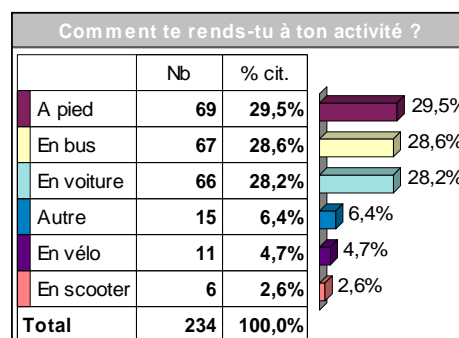
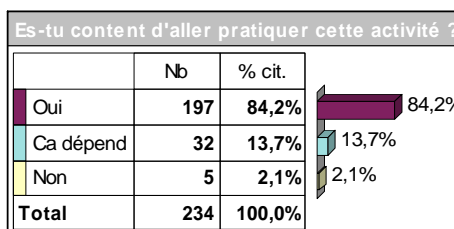
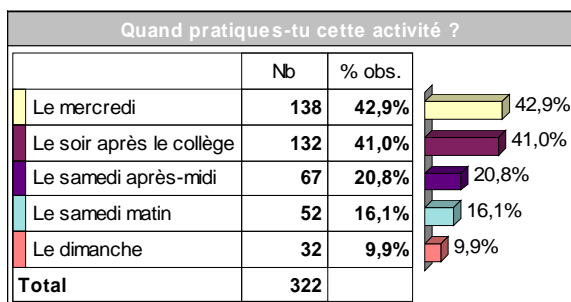


322 observations

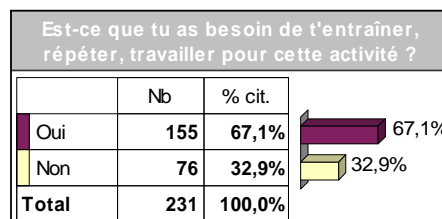
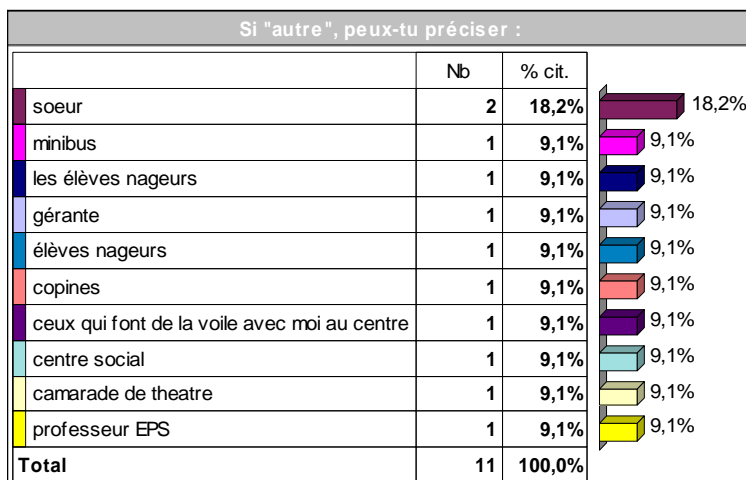
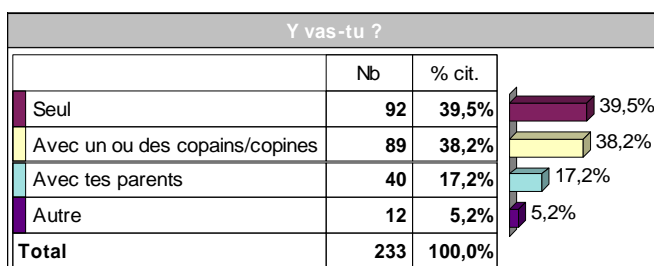
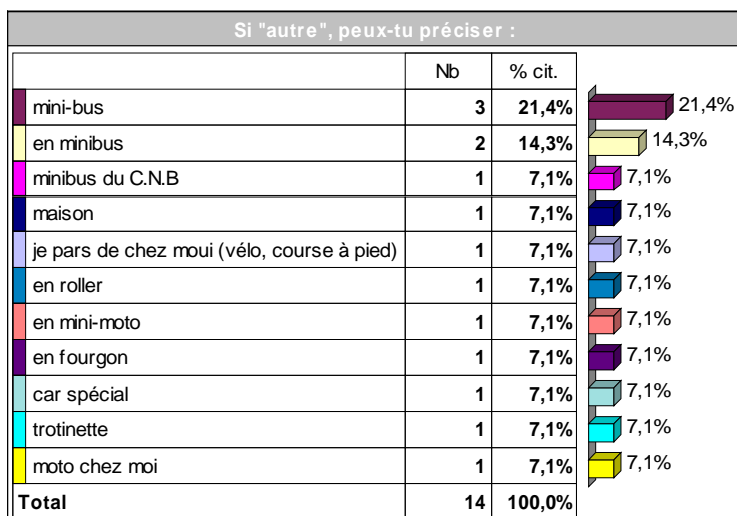
Si "autre", peux-tu préciser :		
	Nb	% cit.
moi	3	4,5%
collège	3	4,5%
professeurs	2	3,0%
professeur EPS	2	3,0%
professeur	2	3,0%
par une amie	2	3,0%
par moi	2	3,0%
mes parents	2	3,0%
amis	2	3,0%
télévision	2	3,0%
télé	2	3,0%
mère	1	1,5%
matches	1	1,5%
ma famille	1	1,5%
lui	1	1,5%
la télé	1	1,5%
j'avais envie	1	1,5%
j'aimais bien l' eau	1	1,5%
j'ai commencé tout seul	1	1,5%
j'adore l'eau	1	1,5%
famille	1	1,5%
elle	1	1,5%
dans un livre	1	1,5%
centre social	1	1,5%
avec mon chéri	1	1,5%
annuaire	1	1,5%
amies	1	1,5%
ami	1	1,5%
2	1	1,5%
par la télé et mon frère	1	1,5%
par la soeur	1	1,5%
par des amis et livres	1	1,5%
par amis	1	1,5%
par amie qui en faisait aussi	1	1,5%
mon père connais le prof de karaté	1	1,5%
mon frère en faisait	1	1,5%
mon frère	1	1,5%
moi même, prendre l'air	1	1,5%
moi même	1	1,5%
mes soeurs	1	1,5%
...	14	20,9%
Total	67	100,0%

Combien de fois par semaine pratiques-tu cette activité ?		
	Nb	% cit.
1 fois	86	37,2%
Plus de 4 fois	58	25,1%
2 fois	53	22,9%
3 fois	23	10,0%
4 fois	11	4,8%
Total	231	100,0%

322 observations



322 observations



322 observations

Si "oui", pourquoi ?		
	Nb	% cit.
compétitions	15	11,6%
pour les compétitions	8	6,2%
pour m'améliorer	6	4,7%
amélioration	5	3,9%
pour s'améliorer	3	2,3%
pour progresser	3	2,3%
pour gagner les compétitions	2	1,6%
pour devenir plus fort	2	1,6%
pour connaître les textes	2	1,6%
c'est dur	2	1,6%
pour les chorégraphies	2	1,6%
Garder la pratique du roller (haut niveau)	1	0,8%
garder la forme et la technique	1	0,8%
gala	1	0,8%
faut bien réviser	1	0,8%
examens	1	0,8%
examen	1	0,8%
être le meilleur possible	1	0,8%
concert	1	0,8%
choregraphie	1	0,8%
c'est une chorégraphie avec de la musculation et dynamique	1	0,8%
c'est un sport dangereux	1	0,8%
c'est physique et technique	1	0,8%
c'est le sport qui le demande	1	0,8%
beaucoup d'efforts physiques	1	0,8%
avoir un bon niveau	1	0,8%
apprendre mes textes	1	0,8%
apprendre les rôles	1	0,8%
améliorer performances	1	0,8%
match	1	0,8%
leçons à savoir	1	0,8%
je vise mal	1	0,8%
j'aime ça	1	0,8%
il y a des figures à apprendre	1	0,8%
il ne faut pas être nul sinon tu es en D ou C	1	0,8%
il faut se rapeler des danses	1	0,8%
il faut mémoriser	1	0,8%
il faut bien apprendre le texte	1	0,8%
il faut apprendre son texte et jouer le personnage	1	0,8%
il faut apprendre ce qu'il faut faire	1	0,8%
...	50	38,8%
Total	129	100,0%

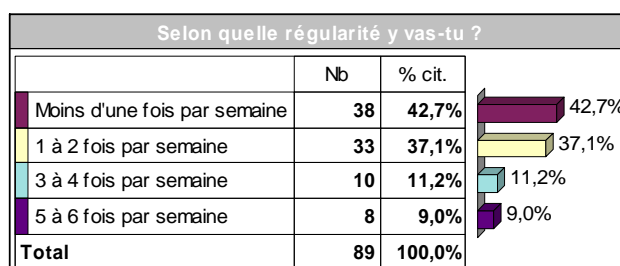
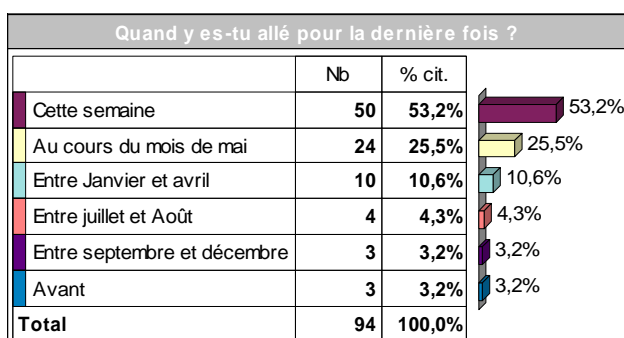
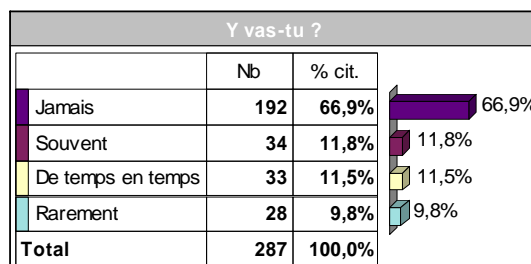
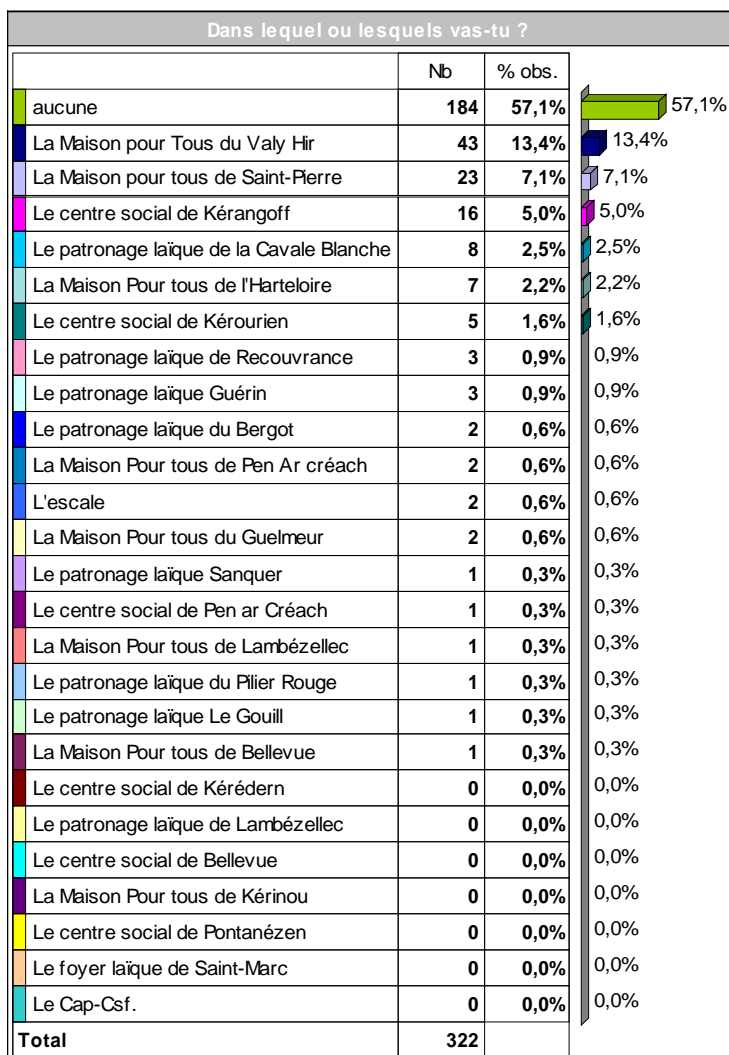
322 observations

LES MAISONS POUR TOUS (MPT), CENTRES SOCIAUX, PATRONAGES LAÏQUES.

Quels Maisons Pour tous, centres sociaux ou patronages laïques, connais-tu ?		
	Nb	% obs.
La Maison pour Tous du Valy Hir	106	32,9%
aucune	92	28,6%
La Maison pour tous de Saint-Pierre	59	18,3%
Le centre social de Kéranhoff	35	10,9%
La Maison Pour tous de l'Harteloire	30	9,3%
Le patronage laïque de Recouvrance	20	6,2%
Le patronage laïque de la Cavale Blanche	15	4,7%
La Maison Pour tous de Bellevue	12	3,7%
Le centre social de Kérourien	8	2,5%
Le patronage laïque Guérin	6	1,9%
Le patronage laïque du Bergot	6	1,9%
La Maison Pour tous de Pen Ar créach	3	0,9%
Le patronage laïque Le Gouill	3	0,9%
La Maison Pour tous du Guelmeur	3	0,9%
L'escale	3	0,9%
Le centre social de Bellevue	2	0,6%
La Maison Pour tous de Lambézellec	2	0,6%
Le patronage laïque du Plier Rouge	2	0,6%
Le patronage laïque Sanquer	2	0,6%
Le foyer laïque de Saint-Marc	2	0,6%
Le centre social de Kéréderm	1	0,3%
Le centre social de Pen ar Créach	1	0,3%
Le Cap-Csf.	1	0,3%
Le centre social de Pontanézen	1	0,3%
La Maison Pour tous de Kérinou	0	0,0%
Le patronage laïque de Lambézellec	0	0,0%
Total	322	

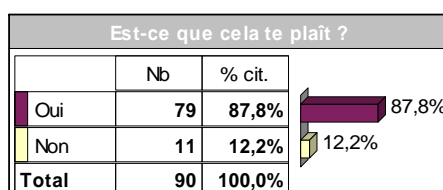
● Enquête sur le temps libre des collégiens - Collège des Quatre Moulins - page 39

322 observations



● Enquête sur le temps libre des collégiens - Collège des Quatre Moulins - page 40

322 observations



322 observations

Pourquoi ?		
	Nb	% cit.
c'est bien	5	8,8%
j'aime bien	3	5,3%
c'est marrant	3	5,3%
on s'amuse	3	5,3%
bien	2	3,5%
on se fait des amis	1	1,8%
on s'amuse et on rigole	1	1,8%
On s'amuse et il y a des jeux	1	1,8%
on s'amuse bien	1	1,8%
m'occupe	1	1,8%
les activités y sont bien	1	1,8%
la danse est ma passion	1	1,8%
j'aime plus les activités	1	1,8%
j'aime cet instrument	1	1,8%
j'aime ça	1	1,8%
j'aime bien le contact avec les autres jeunes	1	1,8%
j'aime bien jouer	1	1,8%
j'aime bien ça	1	1,8%
j'aime	1	1,8%
j'aimais faire ça	1	1,8%
il ya beaucoup de jeunes	1	1,8%
ennui au bout d'un moment	1	1,8%
cela occupe et maintien la forme physique	1	1,8%
ça permet de changer d'air	1	1,8%
ça passe le temps	1	1,8%
ça me plait	1	1,8%
c'est sympa	1	1,8%
c'est mieux d'avoir un quartier propre	1	1,8%
c'est ennuyant	1	1,8%
c'est bien et il y a souvent des compétitions	1	1,8%
c'est amusant	1	1,8%
bonne ambiance	1	1,8%
ambiance conviviale	1	1,8%
aide bcp	1	1,8%
activités ne me motive pas	1	1,8%
parce que les joueurs de basket sont parfois mauvais	1	1,8%
parce que ça me plait	1	1,8%
parce que c'est marrant	1	1,8%
parce que c'est bien de se parler entre amis	1	1,8%
parce qu'il y a des activités	1	1,8%
...	6	10,5%
Total	57	100,0%


Pendant les petites vacances scolaires vas-tu à la MPT, au Centre Social ou au Patronage Laïque ?		
	Nb	% cit.
Oui	48	51,6%
Non	45	48,4%
Total	93	100,0%

322 observations

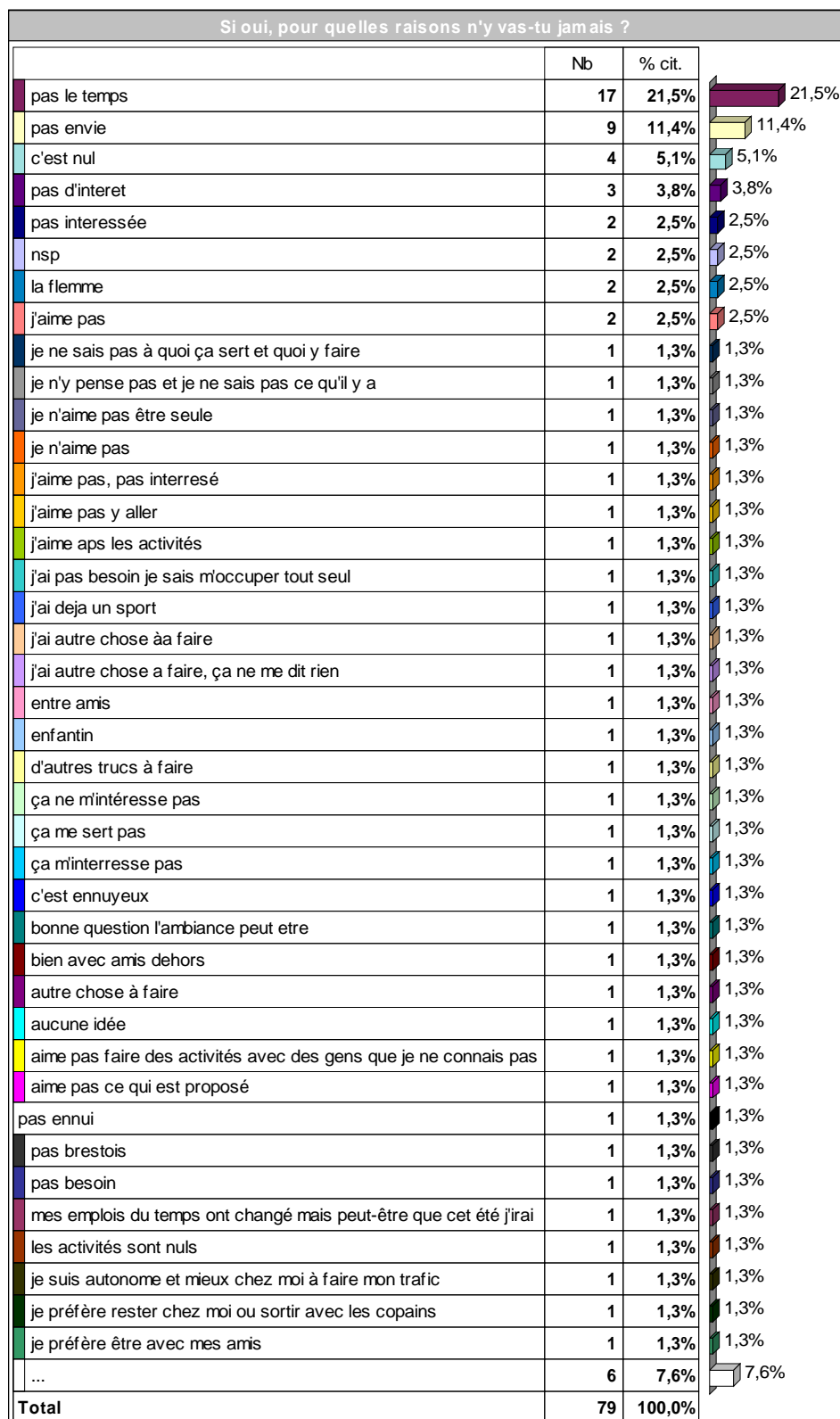
Es-tu satisfait de ce qui t'est proposé ?		
	Nb	% cit.
Oui	64	78,0%
Non	18	22,0%
Total	82	100,0%

Pourquoi ?		
	Nb	% cit.
c'est bien	7	16,3%
ski, cheval c'est bien	1	2,3%
sauf la danse. il n'y a pas assez d'activités	1	2,3%
sait pas	1	2,3%
plusieurs activités	1	2,3%
pleins de sorties et de nouvelles activités	1	2,3%
plein activités différentes	1	2,3%
plein activités	1	2,3%
pas tellement on s'ennuie	1	2,3%
pas de sport	1	2,3%
pas assez marrant	1	2,3%
pas assez de foot	1	2,3%
parce que	1	2,3%
parce qu'il y a des voyages mais c'est cher alors je n'y vais pas souvent	1	2,3%
on sort beaucoup	1	2,3%
on s'amuse	1	2,3%
on rigole ou on s'amuse	1	2,3%
on part en vacances	1	2,3%
on fait plein de choses	1	2,3%
on bouge beaucoup	1	2,3%
les activités sont varier	1	2,3%
je kiff	1	2,3%
j'aime bien	1	2,3%
il y a pleins d'activités	1	2,3%
il y a plein d'activités proposées	1	2,3%
danse	1	2,3%
ça se passe en dehors du quartier	1	2,3%
ça me plait	1	2,3%
ça dépend de ce qu'il y a	1	2,3%
ça change souvent	1	2,3%
c'est intéressant	1	2,3%
c'est cool	1	2,3%
beaucoup de choix	1	2,3%
amusant	1	2,3%
activités différentes	1	2,3%
activités	1	2,3%
très bien	1	2,3%
Total	43	100,0%

322 observations

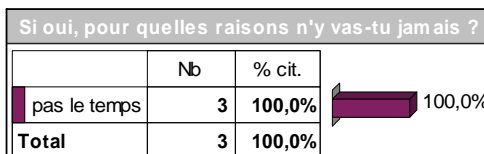

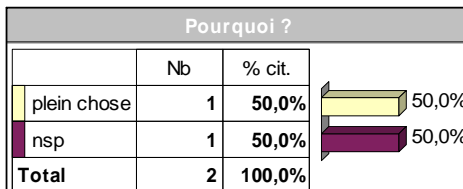
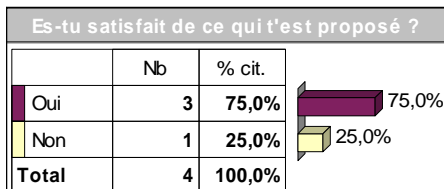
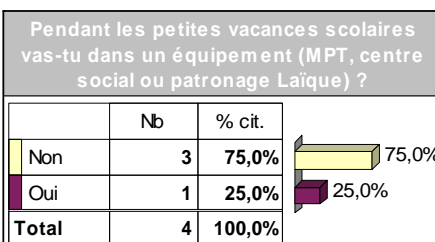
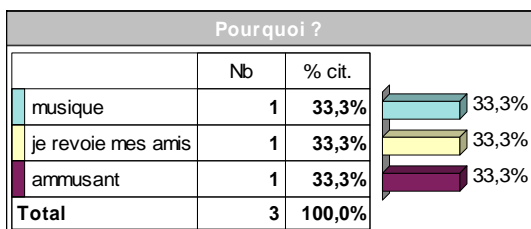
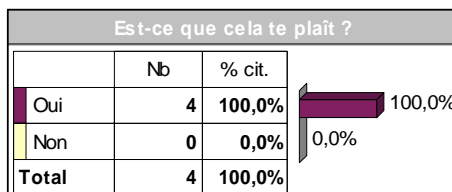
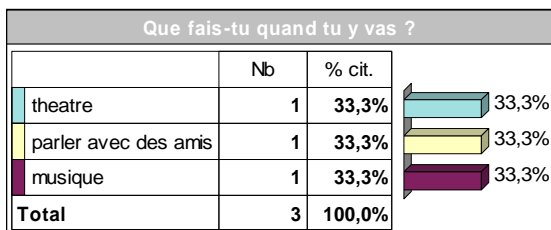
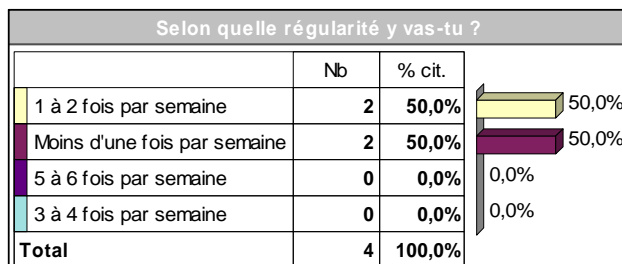
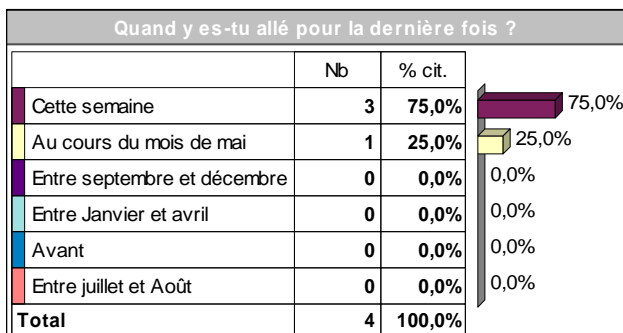
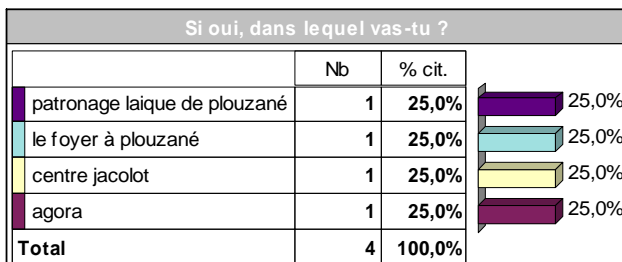
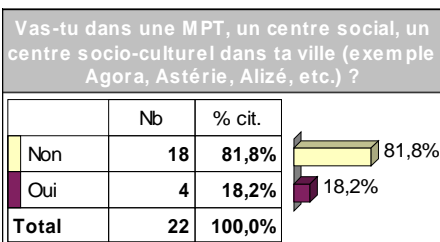


322 observations



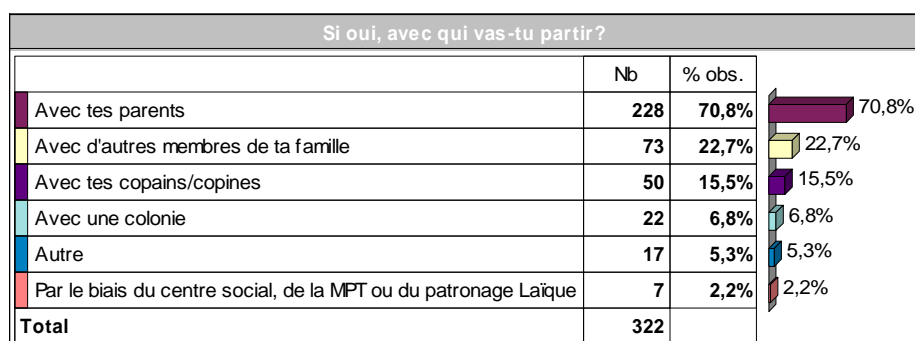
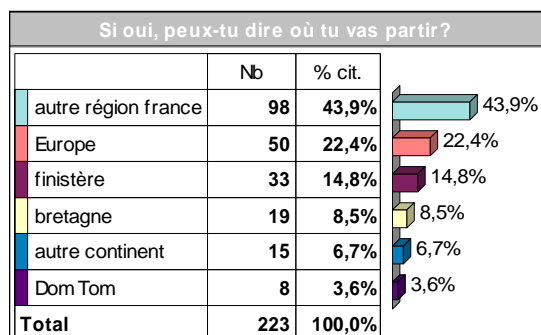
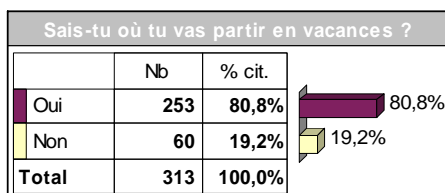
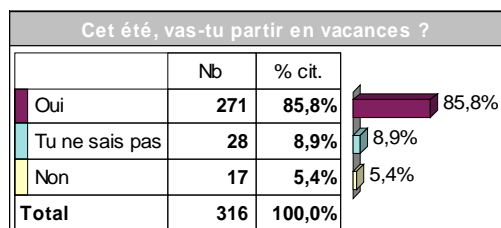
322 observations

Tu n'es pas brestois

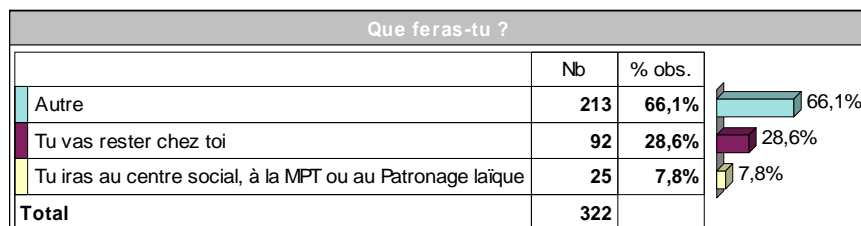


322 observations

LES VACANCES D'ETE



Quand tu seras à Brest, cet été

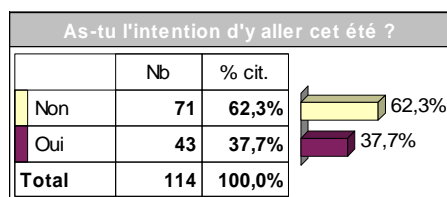
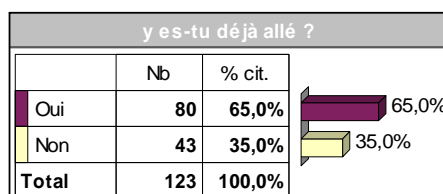
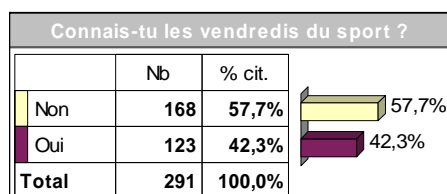
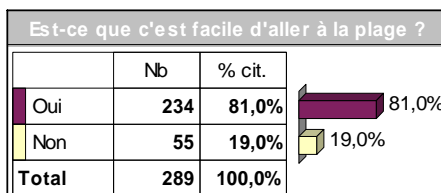
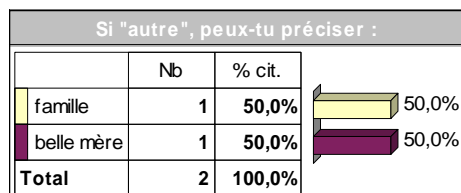
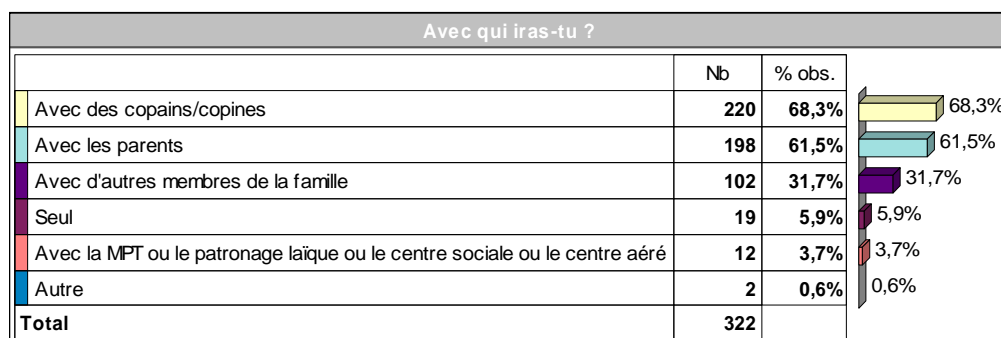
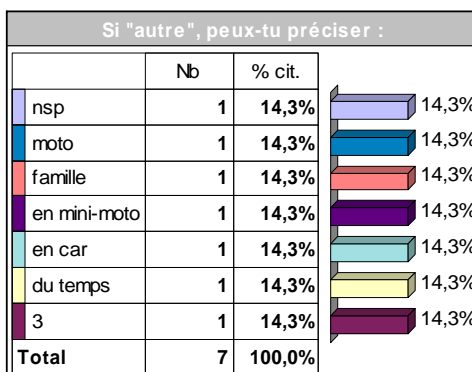
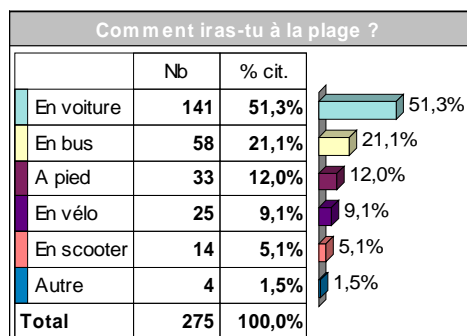


322 observations

Si "autre", peux-tu préciser :		
	Nb	% cit.
sortir avec amis	33	15,2%
plage	27	12,4%
voir amis	12	5,5%
sortir	11	5,1%
amis	10	4,6%
piscine	6	2,8%
ville	3	1,4%
sport	3	1,4%
chez amis	3	1,4%
cinéma	2	0,9%
camping	2	0,9%
avec amis	2	0,9%
plage	2	0,9%
voir famille	2	0,9%
ville avec amis	2	0,9%
sortir, plage	2	0,9%
sortir avec copains	2	0,9%
promenade	2	0,9%
grands-parents	2	0,9%
faire activités	2	0,9%
dehors avec amis	2	0,9%
dehors	2	0,9%
brest 2008	1	0,5%
bow ling	1	0,5%
boire	1	0,5%
bénévole pour brest 2008	1	0,5%
avec les copains	1	0,5%
amis, famille	1	0,5%
aller voir les copines	1	0,5%
aller ville	1	0,5%
aller en ville et a la plage	1	0,5%
activités, plage, piscine	1	0,5%
activités sportives, promenades..	1	0,5%
sortir avec amis	1	0,5%
plage avec amis	1	0,5%
piscine	1	0,5%
chez petit ami	1	0,5%
chez le voisin	1	0,5%
championnat de france de natation	1	0,5%
centre équestre	1	0,5%
...	65	30,0%
Total	217	100,0%

Est-ce que tu iras à la plage ?		
	Nb	% cit.
Oui	250	85,3%
Tu ne sais pas	36	12,3%
Non	7	2,4%
Total	293	100,0%

322 observations



322 observations

AU COLLEGE

Dans quel collège es-tu inscrit ?		
	Nb	% cit.
4 moulins	322	100,0%
Lesven Jacquard	0	0,0%
kérichen	0	0,0%
Iroise	0	0,0%
Kerhaller	0	0,0%
Pen Ar Chleuz	0	0,0%
Kéranroux	0	0,0%
Harteloire	0	0,0%
Saint-Pol Roux	0	0,0%
Saint-Vincent	0	0,0%
Saint-sauveur	0	0,0%
Estran Saint-Marc	0	0,0%
Sainte-Anne	0	0,0%
Kerbonne	0	0,0%
Estran Charles De foucauld	0	0,0%
Croix-rouge	0	0,0%
Total	322	100,0%

Es-tu ?		
	Nb	% cit.
Demi-Pensionnaire	202	65,2%
Externe	108	34,8%
Interne	0	0,0%
Total	310	100,0%

Es-tu autorisé par tes parents à quitter le collège en cas d'absence imprévue d'un enseignant		
	Nb	% cit.
Oui	249	80,6%
Non	60	19,4%
Total	309	100,0%

Si oui, quand cela arrive, que fais-tu ?		
	Nb	% obs.
Tu rentres directement chez toi	198	61,5%
Tu sors avec tes copains/copines	118	36,6%
Autre	16	5,0%
Tu vas à la MPT, au Patronage Laique ou au centre social	10	3,1%
Total	322	

322 observations

Si "autre", peux-tu préciser :		
	Nb	% cit.
voir ma famille	1	6,7%
reste devant le collège	1	6,7%
piscine	1	6,7%
permanence	1	6,7%
parents	1	6,7%
je reste au college pour travailler	1	6,7%
je reste au college	1	6,7%
je fais un tour à carrefour	1	6,7%
je fais un mot	1	6,7%
j'appelle ma mère	1	6,7%
fait un mot	1	6,7%
cinema	1	6,7%
chez mamie	1	6,7%
chez copines	1	6,7%
boire	1	6,7%
Total	15	100,0%

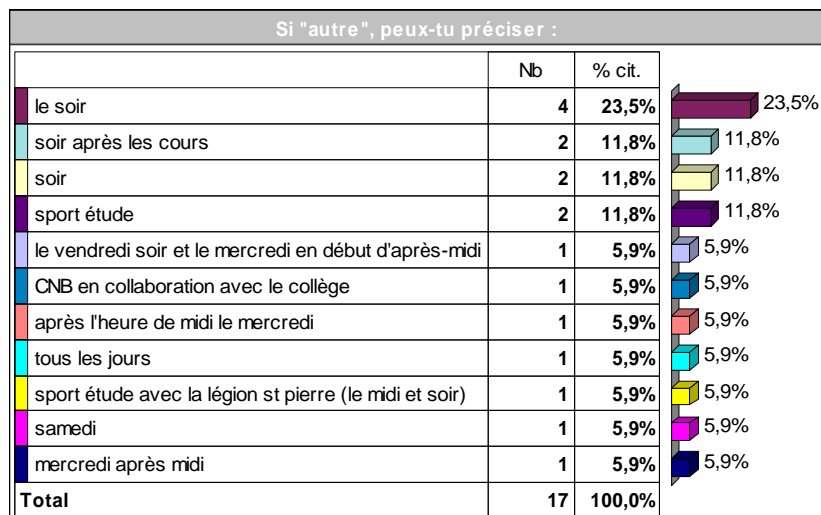
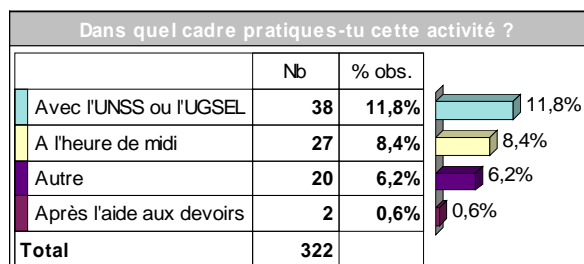
En dehors des cours, pratiques-tu une activité, au collège, ?		
	Nb	% cit.
Non	227	73,9%
Oui	80	26,1%
Total	307	100,0%

322 observations

Si oui, combien d'activités pratiques-tu ?		
	Nb	% cit.
1	62	80,5%
2	11	14,3%
3	3	3,9%
4 et plus	1	1,3%
Total	77	100,0%

Peux-tu préciser quelle(s) activité(s) ?		
	Nb	% cit.
natation	9	11,8%
theatre	8	10,5%
basketball	7	9,2%
badminton	5	6,6%
football	4	5,3%
cross	4	5,3%
gymnastique	3	3,9%
club perles	2	2,6%
basket	2	2,6%
foot en salle	2	2,6%
jonglage	1	1,3%
hockey	1	1,3%
handball et football	1	1,3%
gymnastique (sport étude)	1	1,3%
foot, volley	1	1,3%
foot en salle et beach volley	1	1,3%
dessin, calligraphie, scrabble	1	1,3%
calligraphie	1	1,3%
beach volley	1	1,3%
basketball66119	1	1,3%
basketball, volleyball	1	1,3%
basketball, badminton, volleyball	1	1,3%
basketball et football en salle	1	1,3%
badminton, basketball	1	1,3%
badminton journal	1	1,3%
badminton et theatre	1	1,3%
aumonerie	1	1,3%
atelier perles	1	1,3%
art plastique	1	1,3%
aide aux devoirs	1	1,3%
volleyball	1	1,3%
theatre en anglais	1	1,3%
theatre anglais, journal, theatre français	1	1,3%
sport étude	1	1,3%
soutien et théâtre	1	1,3%
slam	1	1,3%
natation, théâtre	1	1,3%
natation et théâtre	1	1,3%
natation et journal	1	1,3%
journal	1	1,3%
Total	76	100,0%

322 observations



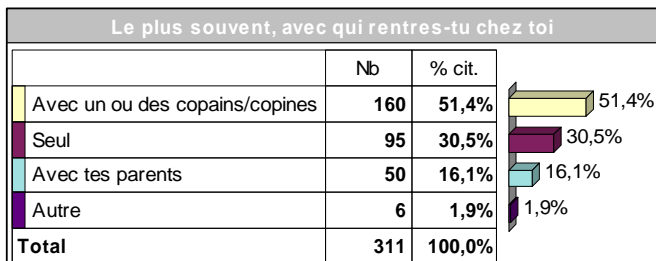
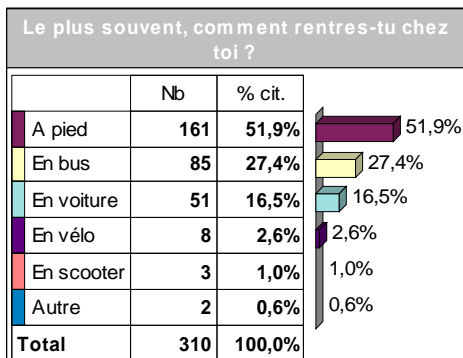
322 observations

LE SOIR APRES LE COLLEGE...

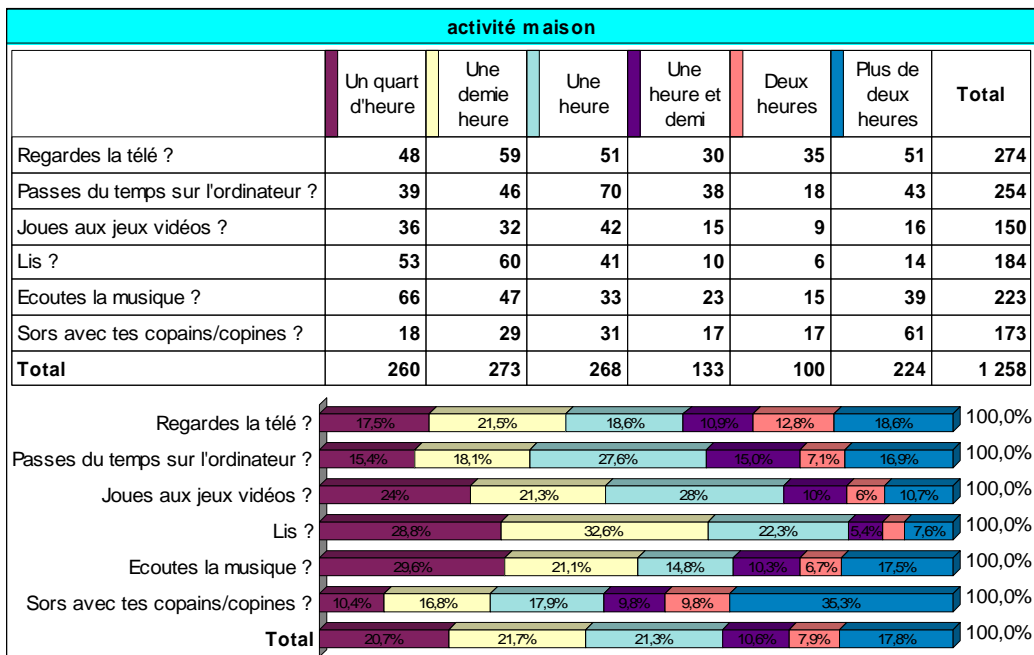
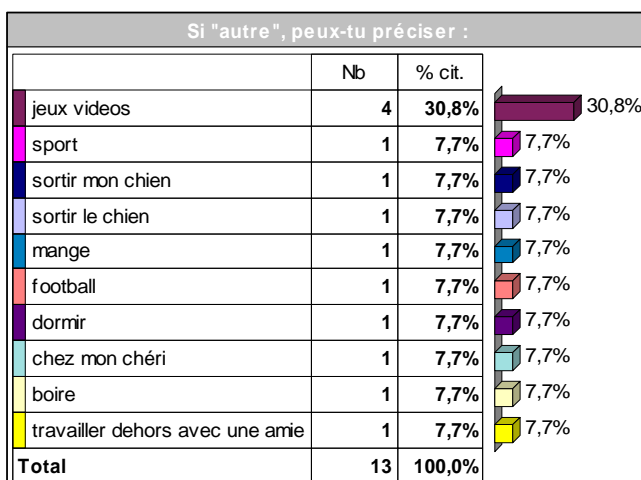
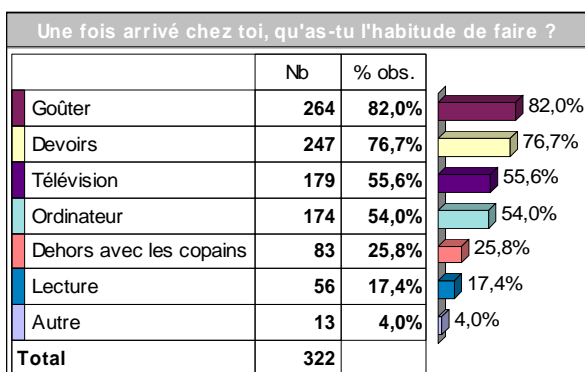
Quand tu as fini tes cours, rentres-tu directement chez toi ?		
	Nb	% cit.
Oui	160	51,3%
Ca dépend	113	36,2%
Non	39	12,5%
Total	312	100,0%

Si tu as répondu " non " ou " ça dépend " peux-tu préciser ce que tu fais ?			
	Nb	% cit.	
piscine	11	7,9%	7,9%
sortir avec amis	10	7,1%	7,1%
sport	9	6,4%	6,4%
chez amis	7	5,0%	5,0%
natation	7	5,0%	5,0%
amis	3	2,1%	2,1%
sortie	3	2,1%	2,1%
gymnastique	3	2,1%	2,1%
voir amis	2	1,4%	1,4%
traîne dehors	2	1,4%	1,4%
rester parler avec amis	2	1,4%	1,4%
nager	2	1,4%	1,4%
je nage	2	1,4%	1,4%
dehors avec amis	2	1,4%	1,4%
bibliothèque	2	1,4%	1,4%
avec amis	2	1,4%	1,4%
chercher frère	1	0,7%	0,7%
carrefour, faire un foot	1	0,7%	0,7%
bah, des fois y a des poules	1	0,7%	0,7%
au cinéma	1	0,7%	0,7%
aller en ville avec amis	1	0,7%	0,7%
aller en ville	1	0,7%	0,7%
à la piscine	1	0,7%	0,7%
1 vendredi sur 2, aumônerie	1	0,7%	0,7%
gym	1	0,7%	0,7%
grands parents	1	0,7%	0,7%
football	1	0,7%	0,7%
foot si fini tôt	1	0,7%	0,7%
foot	1	0,7%	0,7%
faire les courses et aller chez une amie	1	0,7%	0,7%
entraînement	1	0,7%	0,7%
endroit avec amis	1	0,7%	0,7%
discuter avec amis	1	0,7%	0,7%
des fois reste dehors	1	0,7%	0,7%
des fois pas gym le jeudi	1	0,7%	0,7%
dehors	1	0,7%	0,7%
danser	1	0,7%	0,7%
danse	1	0,7%	0,7%
chez mon chéri	1	0,7%	0,7%
chez kiné	1	0,7%	0,7%
...	47	33,6%	33,6%
Total	140	100,0%	

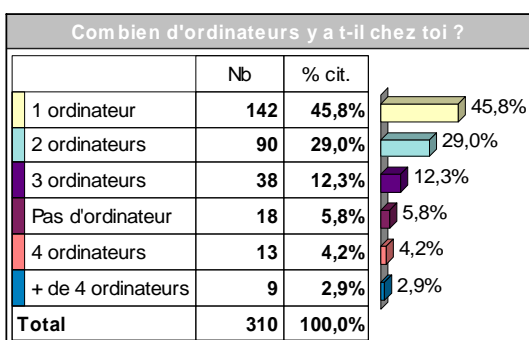
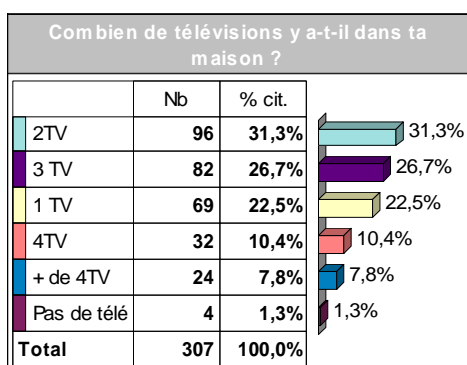
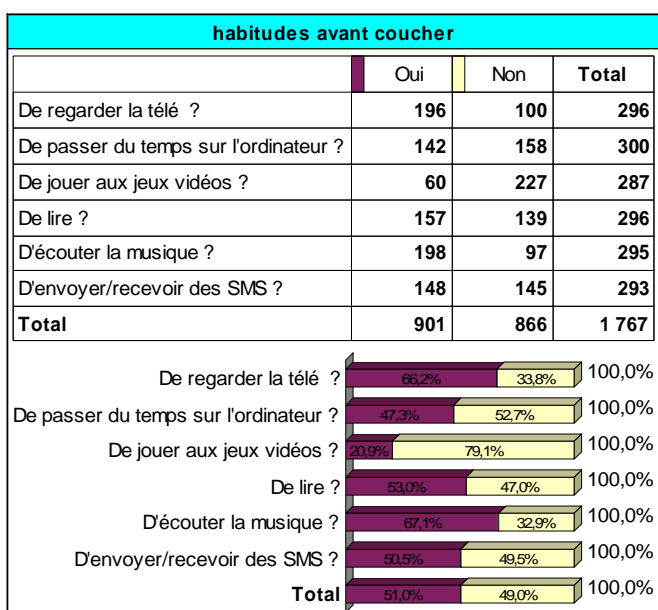
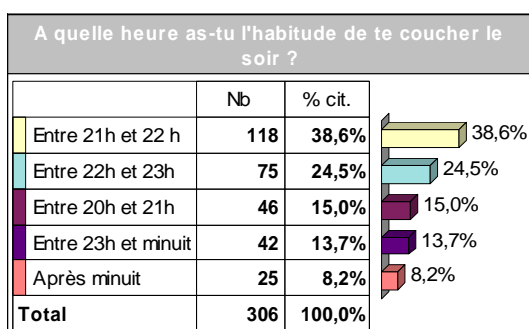
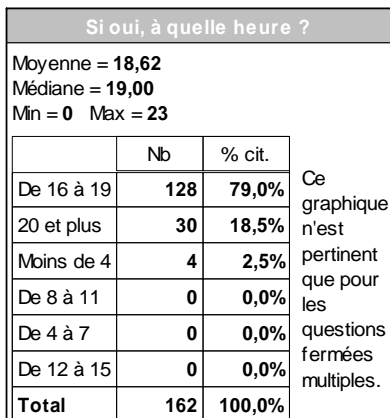
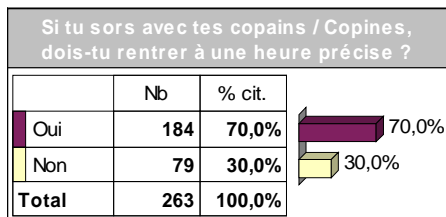
322 observations



A LA MAISON



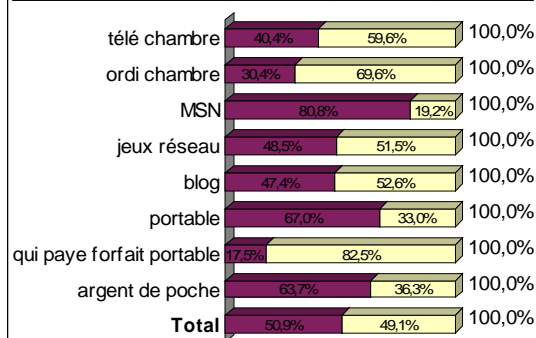
322 observations



322 observations

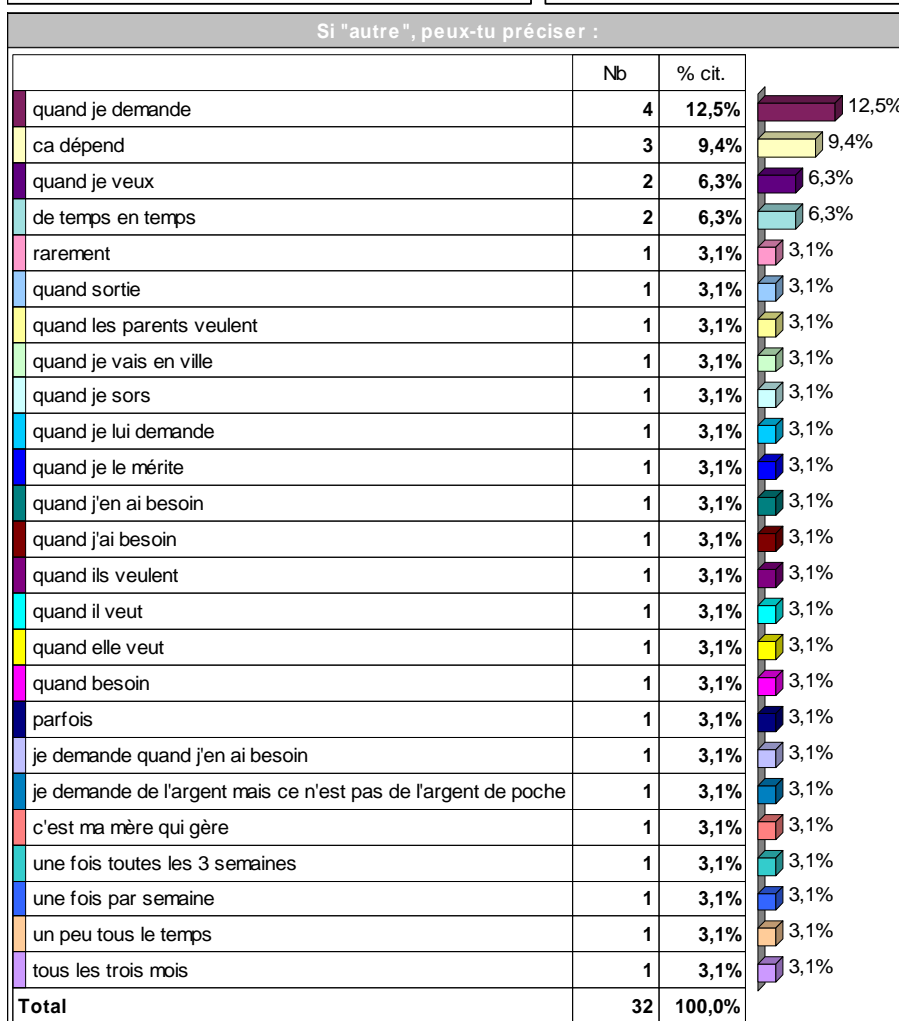
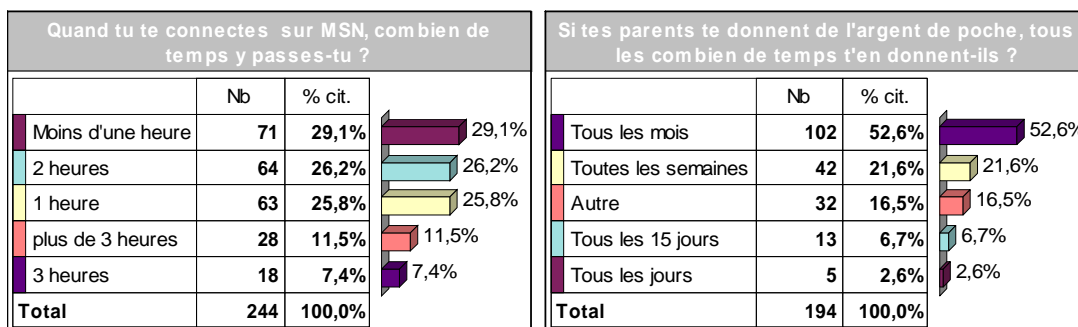
GROUPE N9			
	Oui	Non	Total
télé chambre	126	186	312
ordi chambre	95	217	312
MSN	252	60	312
jeux réseau	150	159	309
blog	147	163	310
portable	207	102	309
qui paye forfait portable	36	170	206
argent de poche	198	113	311
Total	1 211	1 170	2 381

Te connectes-tu sur MSN ou sur un autre site de Tchat?			
	Nb	% cit.	
Tous les jours	146	58,6%	58,6%
Uniquement le mercredi et le week-end	36	14,5%	14,5%
Autre	35	14,1%	14,1%
Tous les 2 jours	32	12,9%	12,9%
Total	249	100,0%	

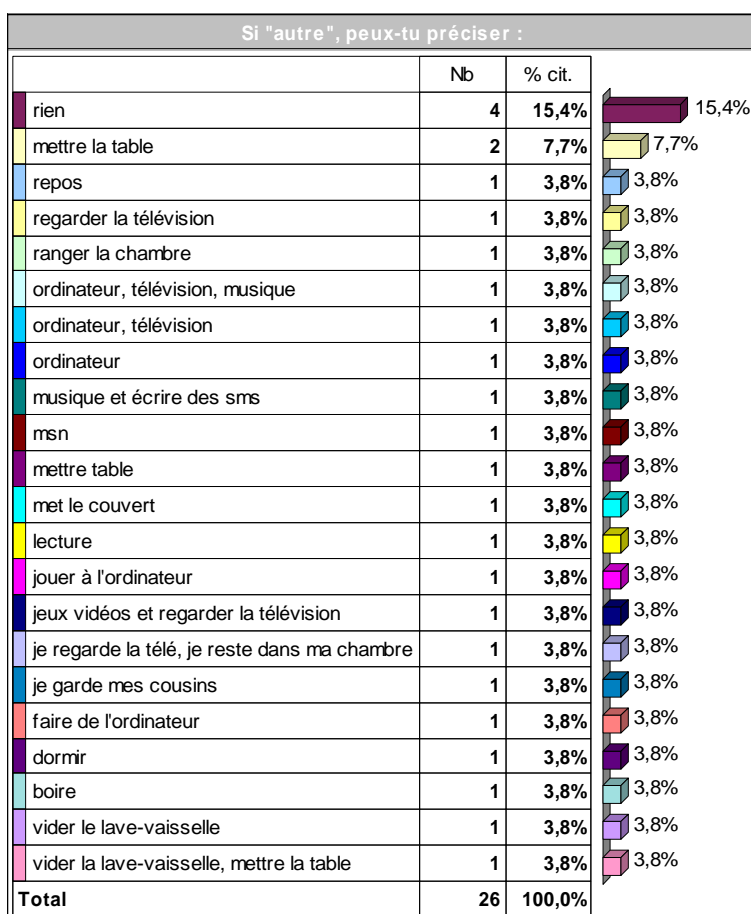
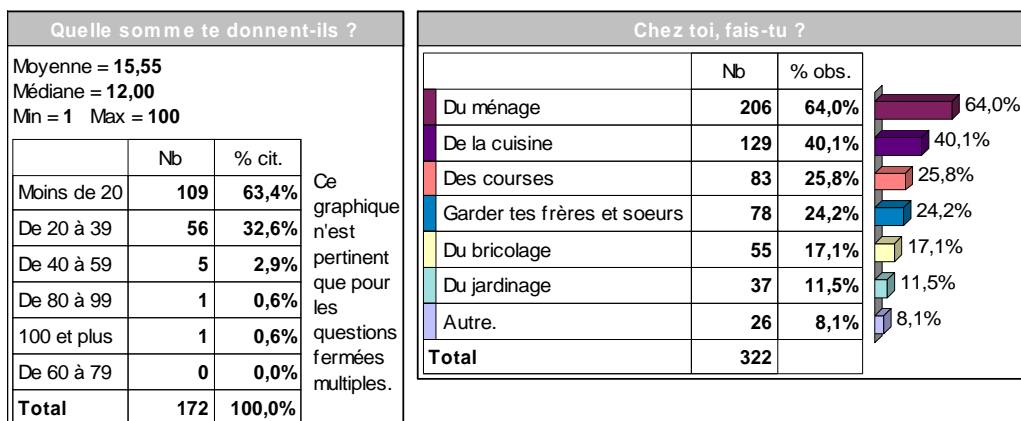


Si "autre", peux-tu préciser :			
	Nb	% cit.	
de temps en temps	6	17,6%	17,6%
rarement	5	14,7%	14,7%
temps en temps	3	8,8%	8,8%
quand je ne bois pas	1	2,9%	2,9%
quand j'en ais envie	1	2,9%	2,9%
quand j'ai le temps	1	2,9%	2,9%
quand j'ai du temps	1	2,9%	2,9%
quand il a le temps	1	2,9%	2,9%
qd j'y pense et qd j'ai le tps	1	2,9%	2,9%
pas souvent	1	2,9%	2,9%
pas pour l'instant mais d'habitude tout les jours	1	2,9%	2,9%
mercredi	1	2,9%	2,9%
le week-end	1	2,9%	2,9%
le vendredi	1	2,9%	2,9%
jamais	1	2,9%	2,9%
humeur	1	2,9%	2,9%
chez ma mère	1	2,9%	2,9%
ça dépend	1	2,9%	2,9%
1 fois tous les 2 semaines	1	2,9%	2,9%
samedi ou dimanche	1	2,9%	2,9%
une fois par semaine	1	2,9%	2,9%
quand je veux	1	2,9%	2,9%
quand je vais sur l'ordinateur	1	2,9%	2,9%
Total	34	100,0%	

322 observations

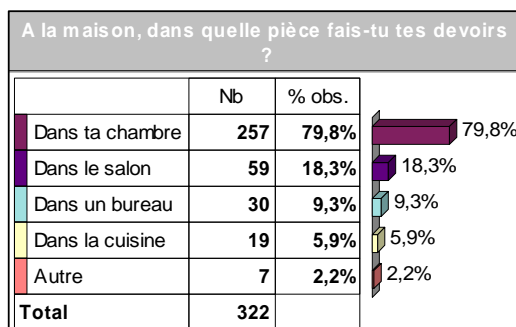
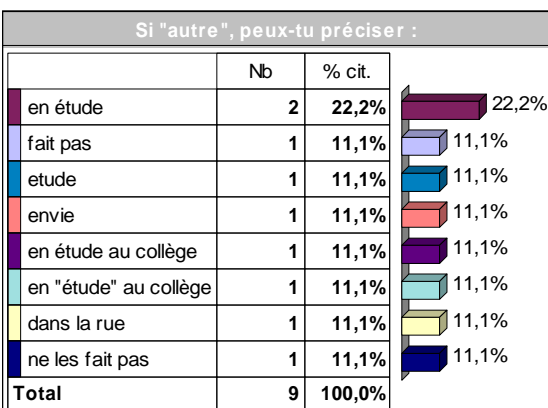
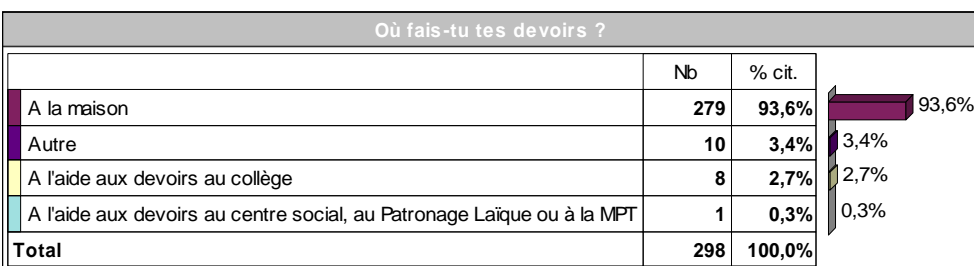
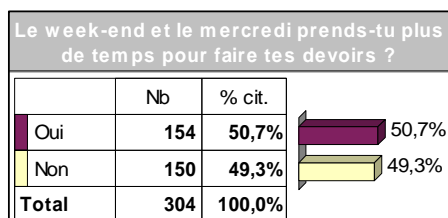
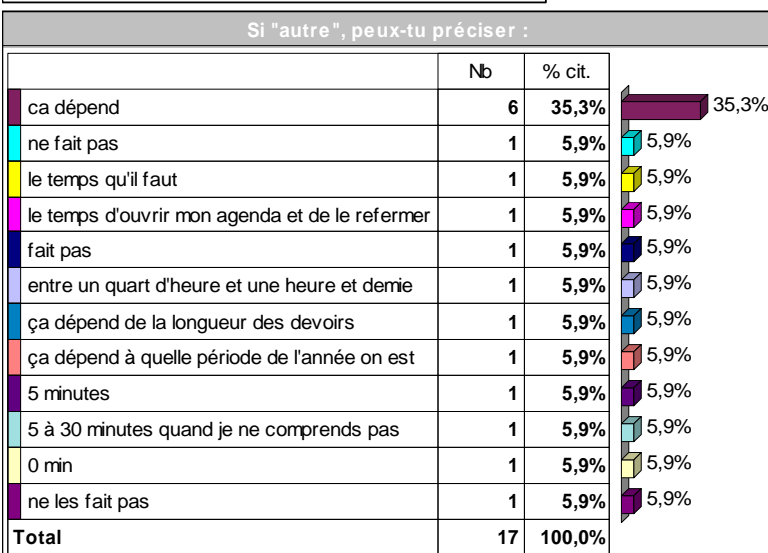
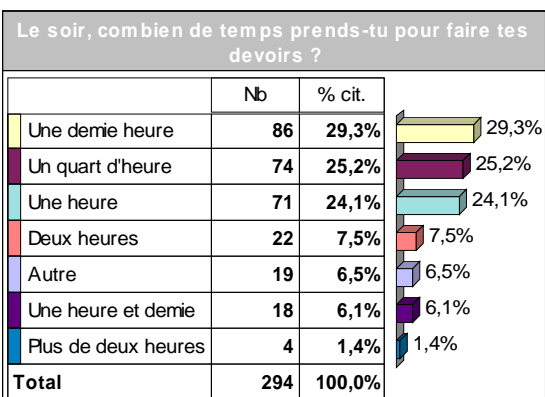


322 observations

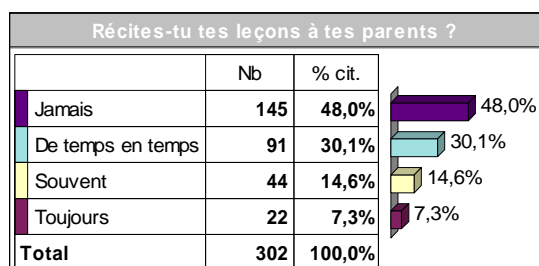
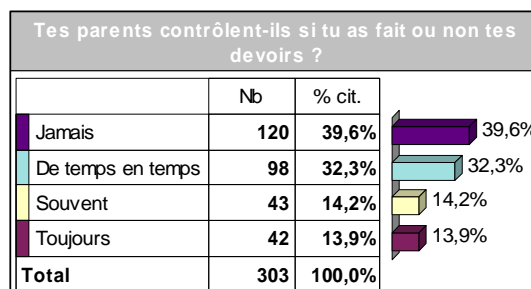
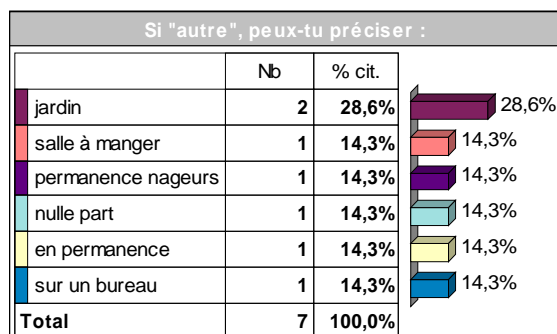


322 observations

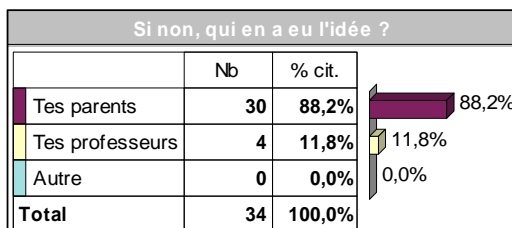
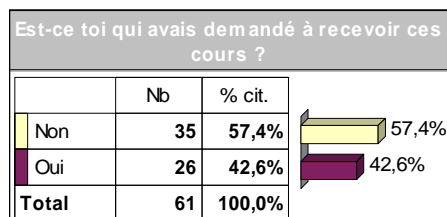
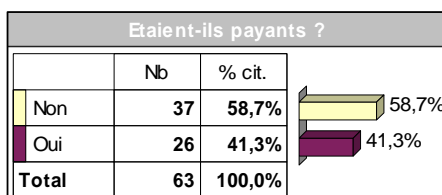
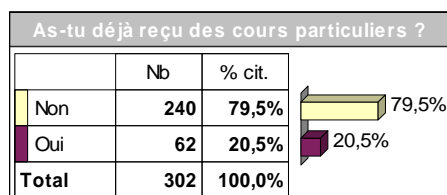
LE TEMPS DES DEVOIRS



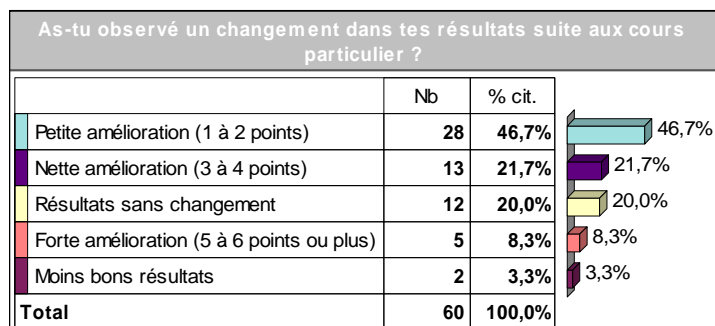
322 observations



Les cours particuliers



Si "autre",
peux-tu préciser
:



● Enquête sur le temps libre des collégiens - Collège des Quatre Moulins - page 61

322 observations

L'aide aux devoirs ou l'accompagnement scolaire au collège ou dans les Maisons Pour Tous, Centres sociaux ou Patronages Laiques

Vas-tu à l'aide aux devoirs ou l'accompagnement scolaire ?		
	Nb	% cit.
Non	236	81,4%
Oui, dans ton collège	49	16,9%
Oui, au centre social à la Maison Pour Tous, au patronage Laique	5	1,7%
Total	290	100,0%

Est-ce toi qui avais demandé à aller à l'aide aux devoirs ?		
	Nb	% cit.
Non	31	57,4%
Oui	23	42,6%
Total	54	100,0%

Si non, qui en a eu l'idée ?		
	Nb	% cit.
Tes parents	23	69,7%
Tes professeurs	8	24,2%
Autre	2	6,1%
Total	33	100,0%

Si "autre", peux-tu préciser :		
	Nb	% cit.
tous les élèves le font	1	50,0%
entraîneur de natation	1	50,0%
Total	2	100,0%

As-tu observé un changement dans tes résultats suite à l'aide aux devoirs ?		
	Nb	% cit.
Petite amélioration (1 à 2 points)	30	57,7%
Résultats sans changement	16	30,8%
Nette amélioration (3 à 4 points)	4	7,7%
Forte amélioration (5 à 6 points ou plus)	2	3,8%
Moins bons résultats	0	0,0%
Total	52	100,0%

Vas-tu à l'aide aux devoirs de manière régulière ?		
	Nb	% cit.
Oui	39	73,6%
Non	14	26,4%
Total	53	100,0%

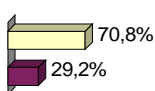
Si oui, quand y vas-tu ?		
	Nb	% cit.
2 soirs par semaine	17	36,2%
1 soir par semaine	15	31,9%
4 soirs par semaine	6	12,8%
Autre	5	10,6%
3 soirs par semaine	4	8,5%
Total	47	100,0%

Si non, quand y vas-tu ?		
	Nb	% cit.
Quand tu en as besoin	11	50,0%
Autre	6	27,3%
Quand tu en as envie	5	22,7%
Total	22	100,0%


Si "autre", peux-tu préciser :		
	Nb	% cit.
quand je suis inscrit	1	20,0%
mardi, jeudi, vendredi soir	1	20,0%
je vais tous les mercredis	1	20,0%
j'en ai tout le temps besoin	1	20,0%
1 fois sur 2	1	20,0%
Total	5	100,0%

322 observations

Si non, y es-tu déjà allé ?		
	Nb	% cit.
Non	126	70,8%
Oui	52	29,2%
Total	178	100,0%



Pour quelles raisons n'y vas-tu pas/plus ?		
	Nb	% cit.
pas besoin	54	45,0%
pas envie	11	9,2%
c'est fini	3	2,5%
plus besoin	3	2,5%
nsp	3	2,5%
c'est nul	2	1,7%
pas le temps	2	1,7%
pas intéressant	2	1,7%
je suis bien chez moi	1	0,8%
je préfère les faire chez moi	1	0,8%
je préfère faire chez moi	1	0,8%
je peux me débrouiller tout seul	1	0,8%
je ne sais pas	1	0,8%
je me débrouille avec ma famille	1	0,8%
je les fait toute seule	1	0,8%
j'y arrive très bien tout seul	1	0,8%
j'aime pas	1	0,8%
j'ai piscine	1	0,8%
j'ai des choses à faire le soir après les cours	1	0,8%
fin de l'année	1	0,8%
cela ne m'a pas plus, on ne peut pas se concentrer	1	0,8%
ça sert à rien	1	0,8%
ça ne sert plus et finir tard	1	0,8%
ça ne m'apporte rien	1	0,8%
ça me soule	1	0,8%
ça ma saoulé	1	0,8%
c'est trop loin de chez moi	1	0,8%
c'est pas bien	1	0,8%
c'est mieux de faire ses devoirs dans le calme	1	0,8%
bonnes notes	1	0,8%
avant mère finissait à 18h maintenant elle finit à 15h	1	0,8%
aide pas	1	0,8%
on est plus au primaire	1	0,8%
mon frère peut souvent m'aider	1	0,8%
ma mère en a marre de moi	1	0,8%
lui sert a rien	1	0,8%
je travaille chez moi	1	0,8%
je travaille bien	1	0,8%
je travaille à la maison	1	0,8%
je suis capable de faire mes devoirs seul	1	0,8%
...	8	6,7%
Total	120	100,0%



322 observations

ET TOI ?

Tu es :		
	Nb	% cit.
Une fille	173	53,7%
Un garçon	149	46,3%
Total	322	100,0%

Quel âge as-tu en 2008 ?		
	Nb	% cit.
13 ans	87	27,1%
14 ans	74	23,1%
12 ans	72	22,4%
15 ans	65	20,2%
11 ans	12	3,7%
16 ans	10	3,1%
17 ans	1	0,3%
Autre	0	0,0%
10 ans	0	0,0%
Total	321	100,0%

Si "autre",
peux-tu
préciser :

En quelle classe es-tu ?		
	Nb	% cit.
5ème	109	33,9%
6ème	74	23,0%
3ème	69	21,4%
4ème	69	21,4%
6ème Segpa	1	0,3%
3ème Segpa	0	0,0%
4ème Segpa	0	0,0%
5ème Segpa	0	0,0%
UPI	0	0,0%
Total	322	100,0%

Ton père et ta mère sont-ils ?		
	Nb	% cit.
Mariés ou en concubinage	200	63,3%
Séparés ou divorcés	104	32,9%
Veuf ou veuve	11	3,5%
Autre	1	0,3%
Total	316	100,0%

Si "autre", peux-tu préciser :		
	Nb	% cit.
mariés mais pas avec mon père biologique	1	100,0%
Total	1	100,0%

Si tes parents sont séparés ou divorcés, comment fonctionne la garde ?		
	Nb	% cit.
Autre	61	63,5%
Un week-end sur deux chez l'un et le reste du temps chez l'autre	28	29,2%
Une semaine chez l'un, une semaine chez l'autre	7	7,3%
Total	96	100,0%

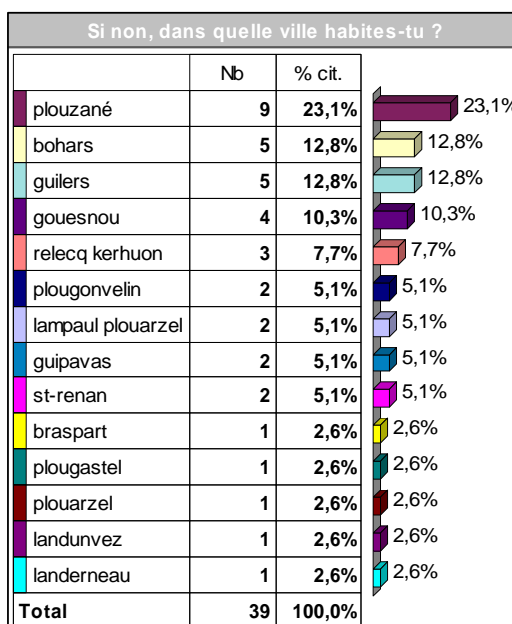
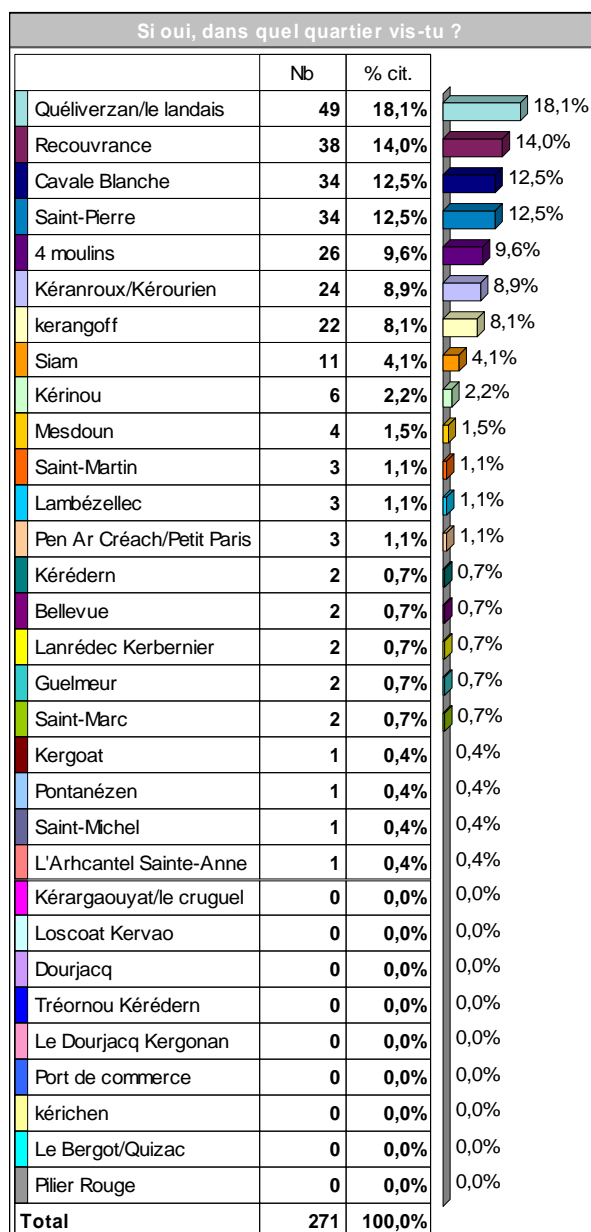
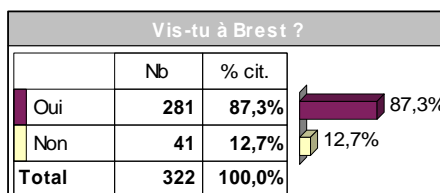
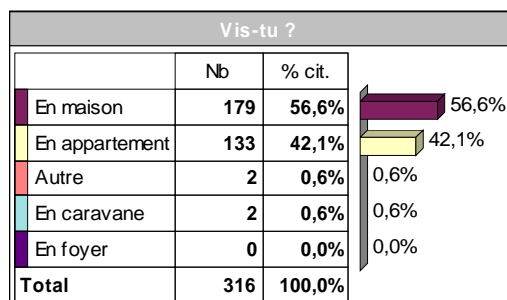
322 observations

Si "autre", peux-tu préciser :		
	Nb	% cit.
mère uniquement	20	38,5%
père uniquement	4	7,7%
père pendant les vacances	4	7,7%
quand je veux	4	7,7%
ne voit jamais père	2	3,8%
père quand je veux	1	1,9%
père pendant les grandes vacances	1	1,9%
père inconnu	1	1,9%
père éloigné géographiquement	1	1,9%
père décédé	1	1,9%
ne sais pas où est son père	1	1,9%
moins chez père	1	1,9%
mère uniquement.	1	1,9%
mère pendant vacances et père tout le temps	1	1,9%
je les vois parfois	1	1,9%
jamais chez mère	1	1,9%
famille d'accueil	1	1,9%
dimanche ou samedi selon la semaine	1	1,9%
un week-end sur deux chez l'un et le reste de la semaine alterné	1	1,9%
un week-end chez mon père quand on veut	1	1,9%
rarement mère	1	1,9%
père vient chez mère voir	1	1,9%
père une fois par an	1	1,9%
Total	52	100,0%

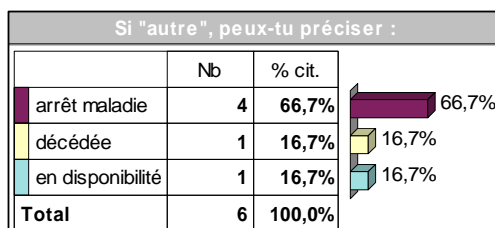
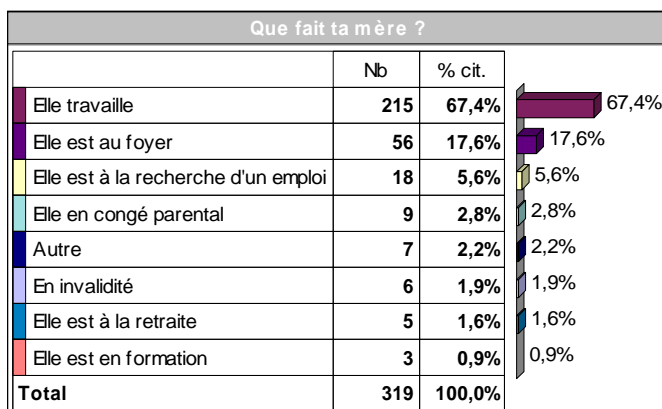
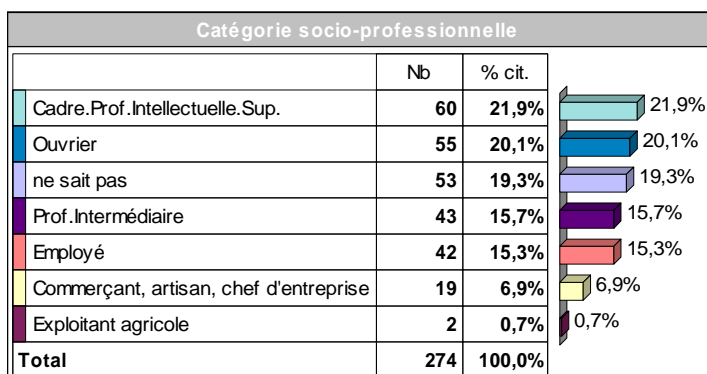
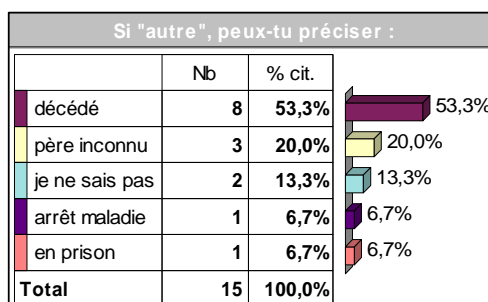
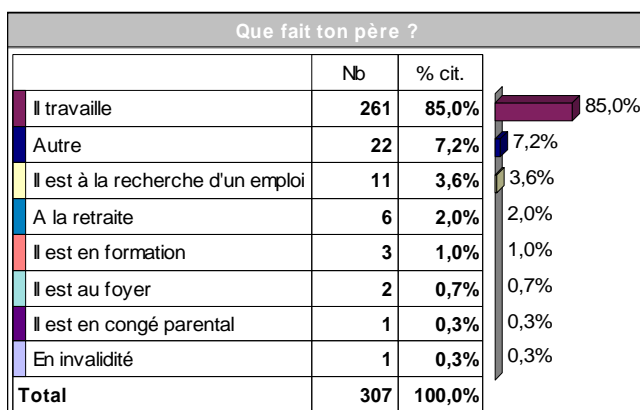
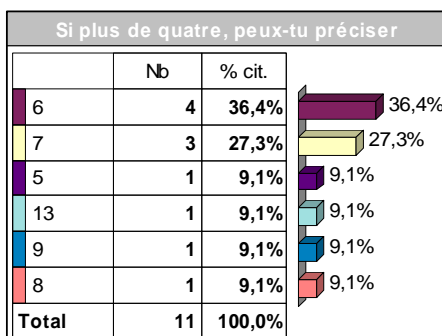
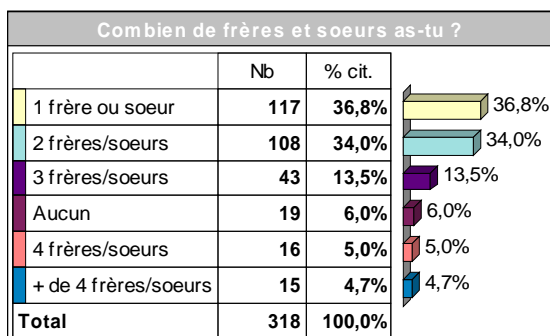
Avec qui vis-tu ?		
	Nb	% cit.
2 parents	195	62,3%
1 parent	91	29,1%
1 parent et beau parent	24	7,7%
autre	3	1,0%
Total	313	100,0%

Si "autre", peux-tu préciser :		
	Nb	% cit.
oncle	1	33,3%
famille d'accueil	1	33,3%
en famille d'accueil la semaine et chez lui le week end	1	33,3%
Total	3	100,0%

322 observations



322 observations



322 observations

