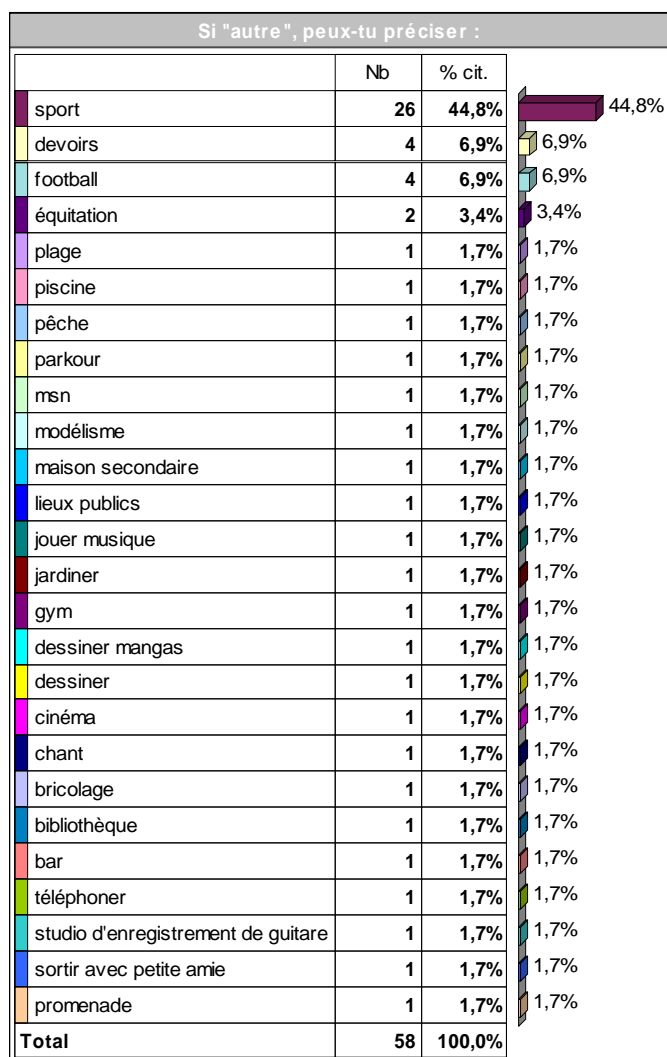
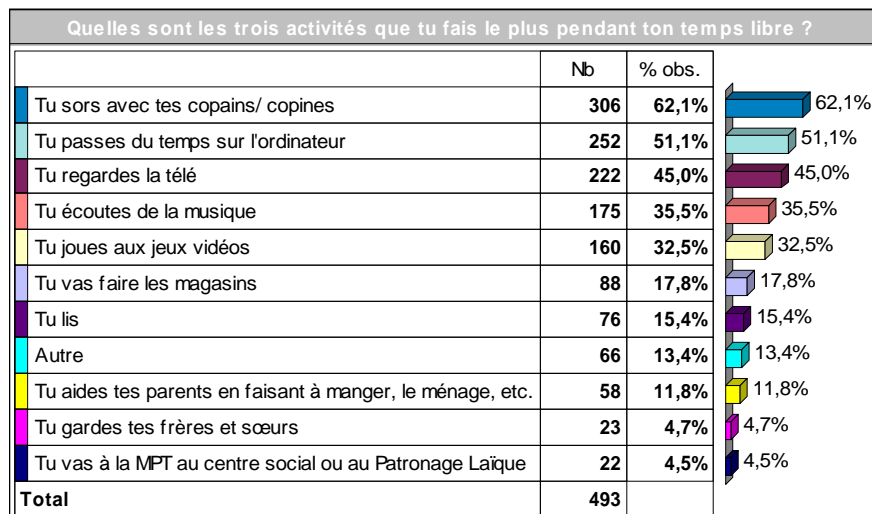


● Enquête sur le temps libre des collégiens - Territoire de Bellevue

493 observations

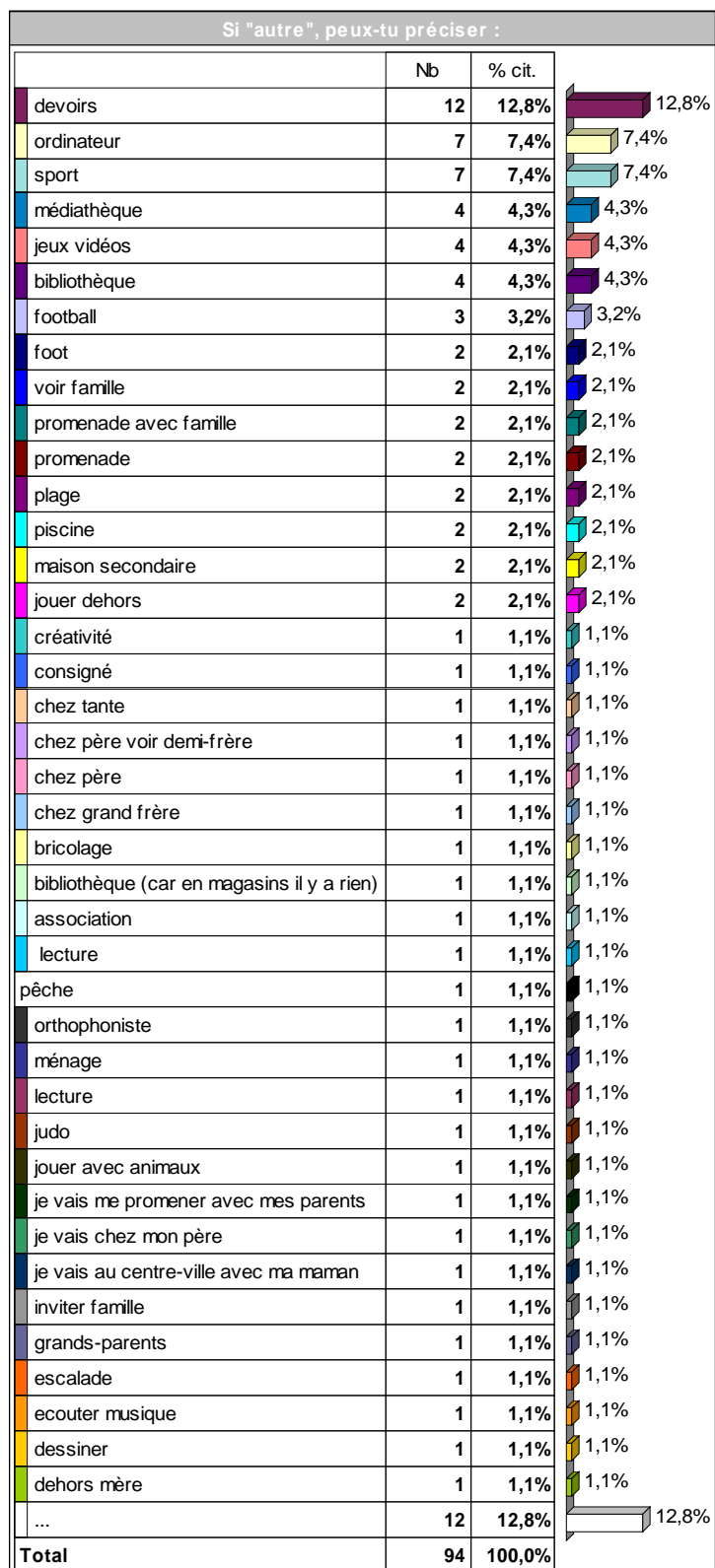


493 observations

LE MERCREDI APRES-MIDI

Le mercredi après-midi, qu'as-tu l'habitude de faire ?		
	Nb	% obs.
Tu sors avec tes copains/copines	348	70,6%
Tu restes chez toi	231	46,9%
Tu vas dans les magasins	180	36,5%
Tu vas à ton activité sportive, culturelle	161	32,7%
Autre	96	19,5%
Tu vas à la MPT, au centre social ou au Patronage laïque	40	8,1%
Tu vas au centre aéré	4	0,8%
Total	493	

493 observations

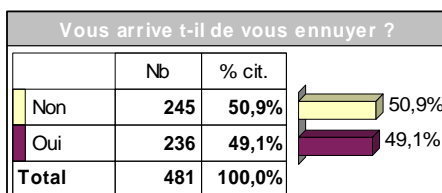
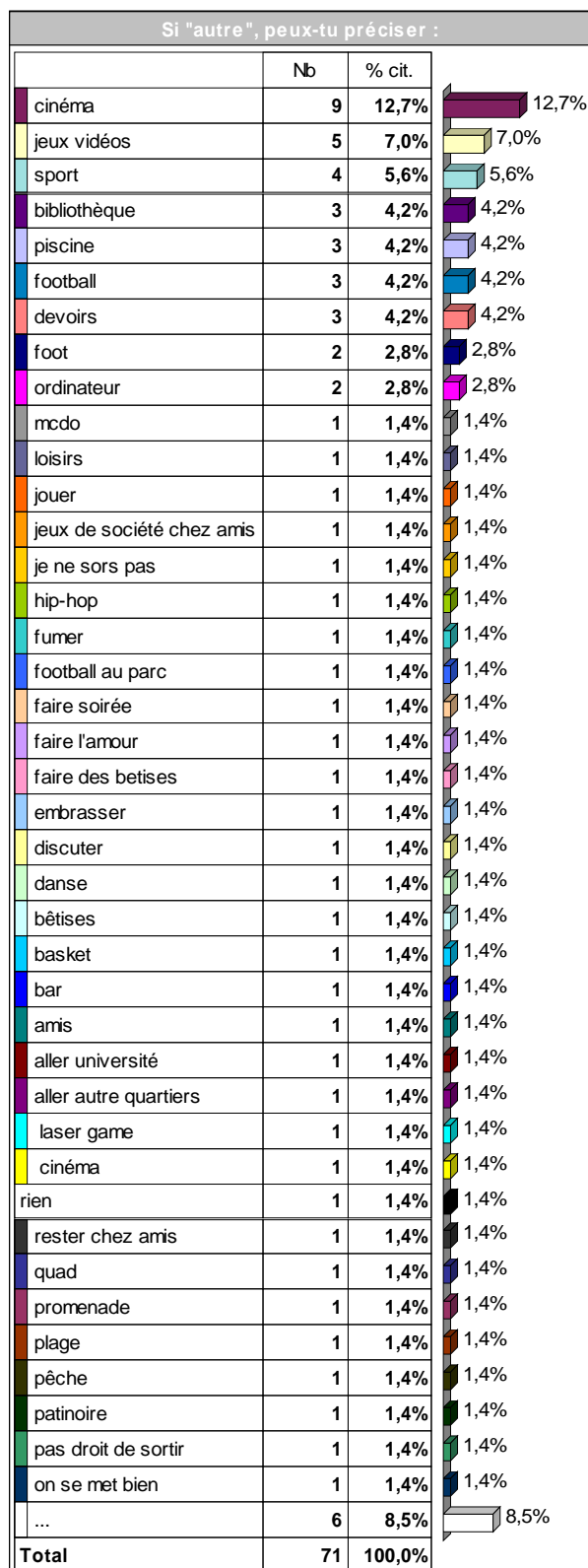


● Enquête sur le temps libre des collégiens - Territoire de Bellevue - page 4

493 observations

Quand tu sors avec tes copains/copines, que faites-vous ?		
	Nb	% obs.
Vous vous asseyez et vous discutez	245	49,7%
Vous jouez dehors	224	45,4%
Vous allez dans les magasins	223	45,2%
Vous vous promenez	207	42,0%
Vous restez en bas de l'immeuble	109	22,1%
Autre	81	16,4%
Total	493	

493 observations



493 observations

Si oui, qu'aimeriez-vous faire ?		
	Nb	% Cit.
sortir	8	5,1%
sport	7	4,5%
patinoire	6	3,8%
football	6	3,8%
piscine	5	3,2%
activités	4	2,6%
aller dehors	4	2,6%
parc d'attraction	3	1,9%
danser	3	1,9%
promenade	3	1,9%
piscine	2	1,3%
magasins	2	1,3%
télé	2	1,3%
ordinateur	2	1,3%
nsp	2	1,3%
ne sais pas	2	1,3%
MPT	2	1,3%
mcdo	2	1,3%
lecture	2	1,3%
discothèque	2	1,3%
cinéma	2	1,3%
animations	2	1,3%
bibliothèque de quartier	1	0,6%
bcp de chose	1	0,6%
avoir salle pour ordinateur	1	0,6%
arts plastiques	1	0,6%
amis	1	0,6%
aller ville	1	0,6%
aller magasins	1	0,6%
aller centre jeux vidéos	1	0,6%
aller au mcdo	1	0,6%
activités proximité	1	0,6%
acheter jeux	1	0,6%
parc attraction	1	0,6%
ordinateur	1	0,6%
jouer	1	0,6%
concours de chant	1	0,6%
concerts	1	0,6%
chanter	1	0,6%
boxe	1	0,6%
...	65	41,7%
Total	156	100,0%

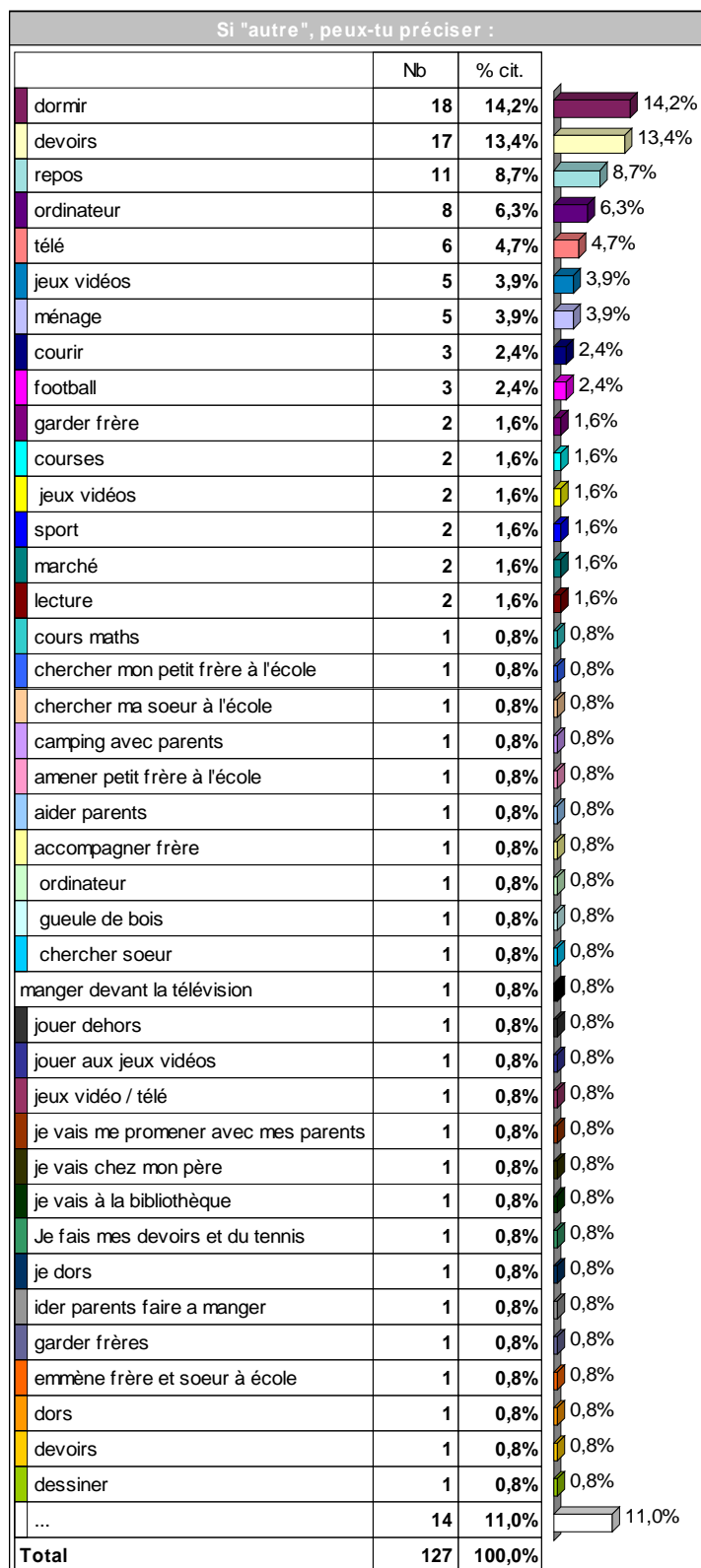
493 observations

LE SAMEDI MATIN

Profites-tu du samedi matin pour dormir plus tard ?		
	Nb	% cit.
Oui	361	76,5%
Non	111	23,5%
Total	472	100,0%

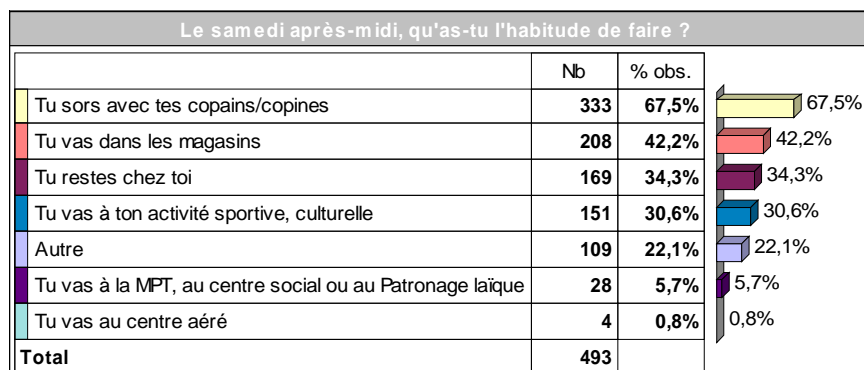
Que fais-tu le samedi matin ?		
	Nb	% obs.
Tu restes chez toi	392	79,5%
Autre	123	24,9%
Tu sors avec tes copains/copines	99	20,1%
Tu vas dans les magasins	80	16,2%
Tu vas à ton activité sportive, culturelle	43	8,7%
Tu vas à la MPT, au centre social ou au Patronage laïque	9	1,8%
Total	493	

493 observations



493 observations

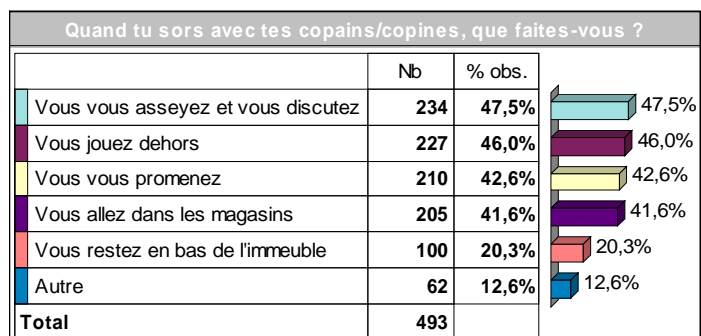
LE SAMEDI APRES-MIDI



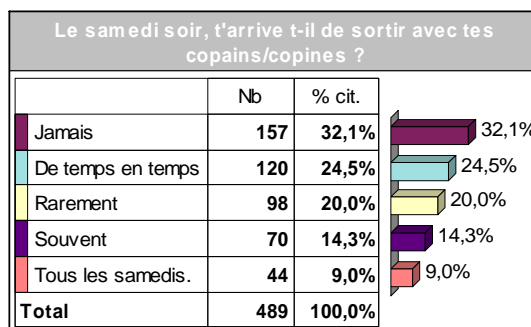
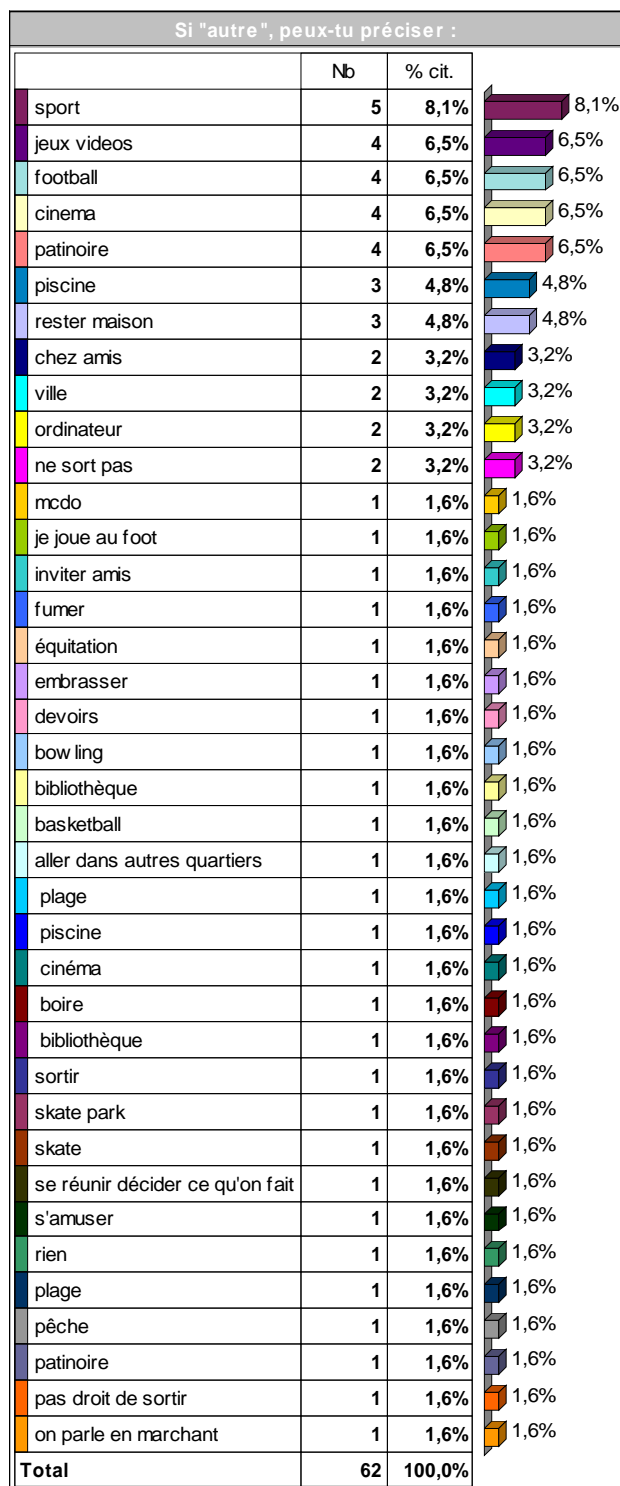
493 observations

Si "autre", peux-tu préciser :		
	Nb	% cit.
ordinateur	7	6,4%
jeux vidéos	6	5,5%
promenade	5	4,6%
sport	4	3,7%
maison secondaire	4	3,7%
devoirs	4	3,7%
football	3	2,8%
chez grands-parents	3	2,8%
ville	3	2,8%
grands-parents	3	2,8%
piscine	2	1,8%
médiathèque	2	1,8%
lire	2	1,8%
famille	2	1,8%
bibliothèque	2	1,8%
devoirs	2	1,8%
télé	2	1,8%
sortir avec parents	2	1,8%
aider parents	1	0,9%
voir famille	1	0,9%
travailler à dialogue	1	0,9%
lecture	1	0,9%
je vais au foot	1	0,9%
je vais à la bibliothèque	1	0,9%
je sors avec mon père dehors	1	0,9%
garder frère	1	0,9%
frère football	1	0,9%
écouter musique	1	0,9%
cinéma	1	0,9%
chez père	1	0,9%
chez amis	1	0,9%
chercher grands-parents	1	0,9%
camping avec parents	1	0,9%
camping avec famille	1	0,9%
bricolage	1	0,9%
basket	1	0,9%
bar	1	0,9%
au parc avec mes parents	1	0,9%
animaux	1	0,9%
aller chez beau père	1	0,9%
...	29	26,6%
Total	109	100,0%

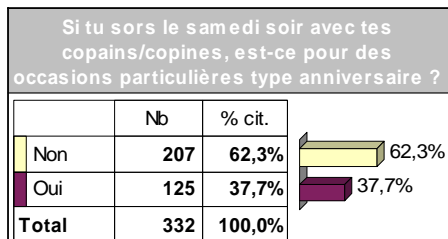
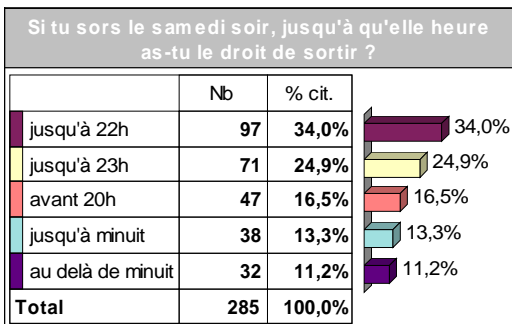
493 observations



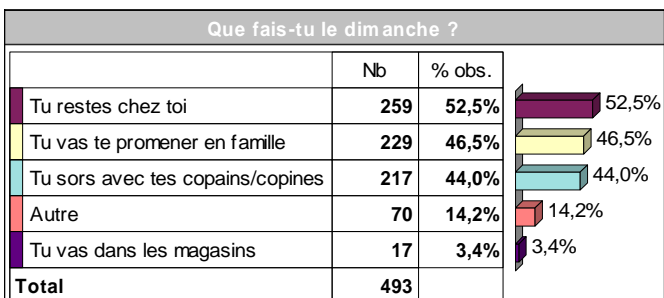
493 observations



493 observations



LE DIMANCHE

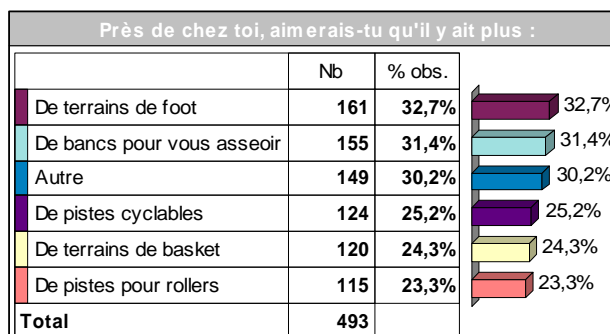
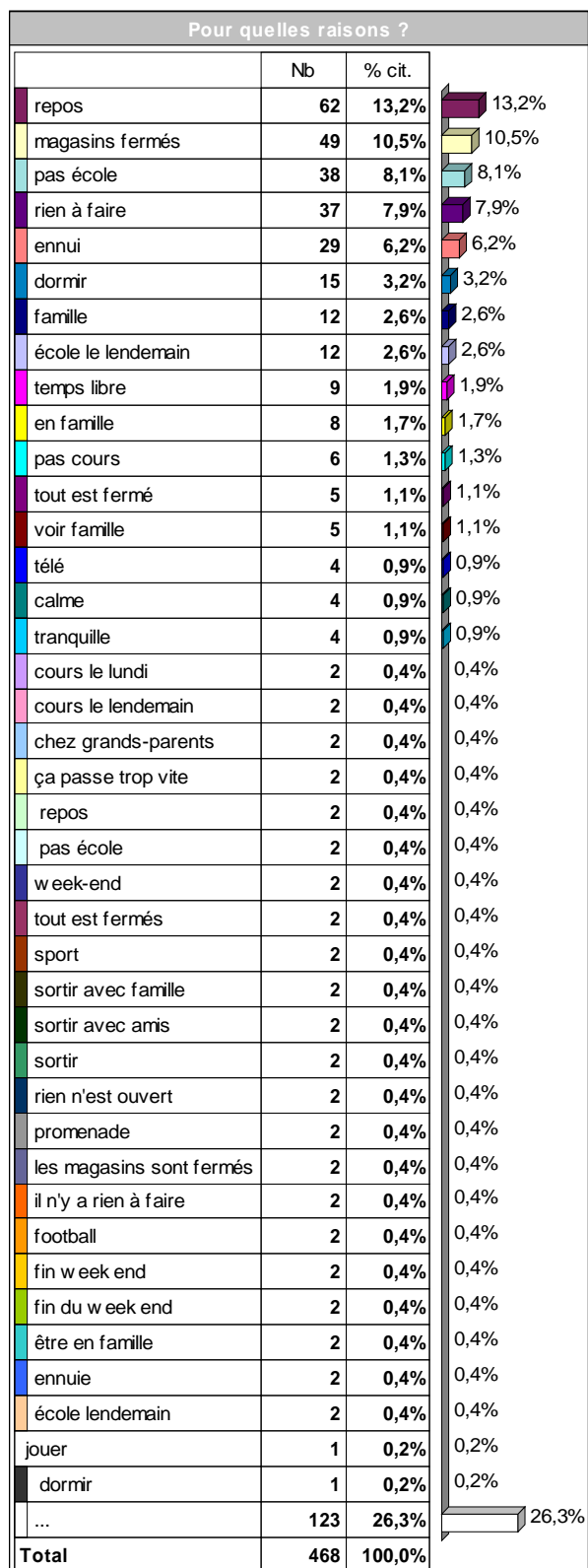


493 observations

si "autre", peux-tu préciser ?		
	Nb	% cit.
sport	6	8,7%
jeux vidéos	3	4,3%
devoirs	3	4,3%
chez grands-parents	3	4,3%
ordinateur	3	4,3%
ennui	2	2,9%
chez amis	2	2,9%
télé	2	2,9%
repos	2	2,9%
plagé	2	2,9%
messe	2	2,9%
football	2	2,9%
je joue à l'ordinateur, aux jeux vidéo	1	1,4%
inviter famille	1	1,4%
grands-parents	1	1,4%
foot	1	1,4%
famille	1	1,4%
équitation	1	1,4%
dormir	1	1,4%
depart dans les cotes d'armor	1	1,4%
cuisiner	1	1,4%
courir	1	1,4%
compétition	1	1,4%
camping avec parents	1	1,4%
aller grands-parents	1	1,4%
aller au conquet	1	1,4%
ville	1	1,4%
télé	1	1,4%
promenade	1	1,4%
piscine	1	1,4%
patinoire ou promenade	1	1,4%
patinoire	1	1,4%
mecanique	1	1,4%
marché	1	1,4%
lecture	1	1,4%
journée télé avec ma famille	1	1,4%
jeux de société	1	1,4%
je vais avec ma belle-mère	1	1,4%
je vais à mon terrain	1	1,4%
je joue au foot	1	1,4%
...	9	13,0%
Total	69	100,0%

Est-ce que tu aimes le dimanche ?		
	Nb	% cit.
Oui	280	57,4%
Non	208	42,6%
Total	488	100,0%

493 observations

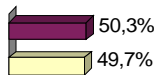


493 observations

Si "autre", peux-tu préciser :		
	Nb	% cit.
magasins	12	7,9%
terrain tennis	4	2,6%
cinéma	3	2,0%
terrains de tennis	3	2,0%
mcdo	3	2,0%
parcs	2	1,3%
balançoires	2	1,3%
animalerie	2	1,3%
centre d'animation	2	1,3%
skate park	2	1,3%
salles concerts	2	1,3%
salle musculation	2	1,3%
plus d'animations	2	1,3%
piscine	2	1,3%
banc propre	1	0,7%
balançoire	1	0,7%
attractions	1	0,7%
atelier hip hop	1	0,7%
assez de choses	1	0,7%
arbres	1	0,7%
activités ouvertes tout le temps	1	0,7%
verdure	1	0,7%
terrain basket	1	0,7%
refuge	1	0,7%
magasins	1	0,7%
activités	1	0,7%
coins pour chiens	1	0,7%
clubs équitation	1	0,7%
club theatre	1	0,7%
club sport	1	0,7%
club scrapbooking	1	0,7%
club de chant	1	0,7%
cinéma salle internet	1	0,7%
chevaux	1	0,7%
chemins pour marcher	1	0,7%
champ de bosses pour vélo	1	0,7%
boite pour ados (gratuite)	1	0,7%
boite de nuit pour jeunes qui reste ouverte jusqu'a 00h00	1	0,7%
boite de nuit pour -16 ans et mac donald	1	0,7%
bars	1	0,7%
...	82	54,3%
Total	151	100,0%

493 observations

Aimerais-tu que les MPT, Patronage Laïque ou centre social soient ouverts le dimanche ?		
	Nb	% cit.
Oui	224	50,3%
Non	221	49,7%
Total	445	100,0%

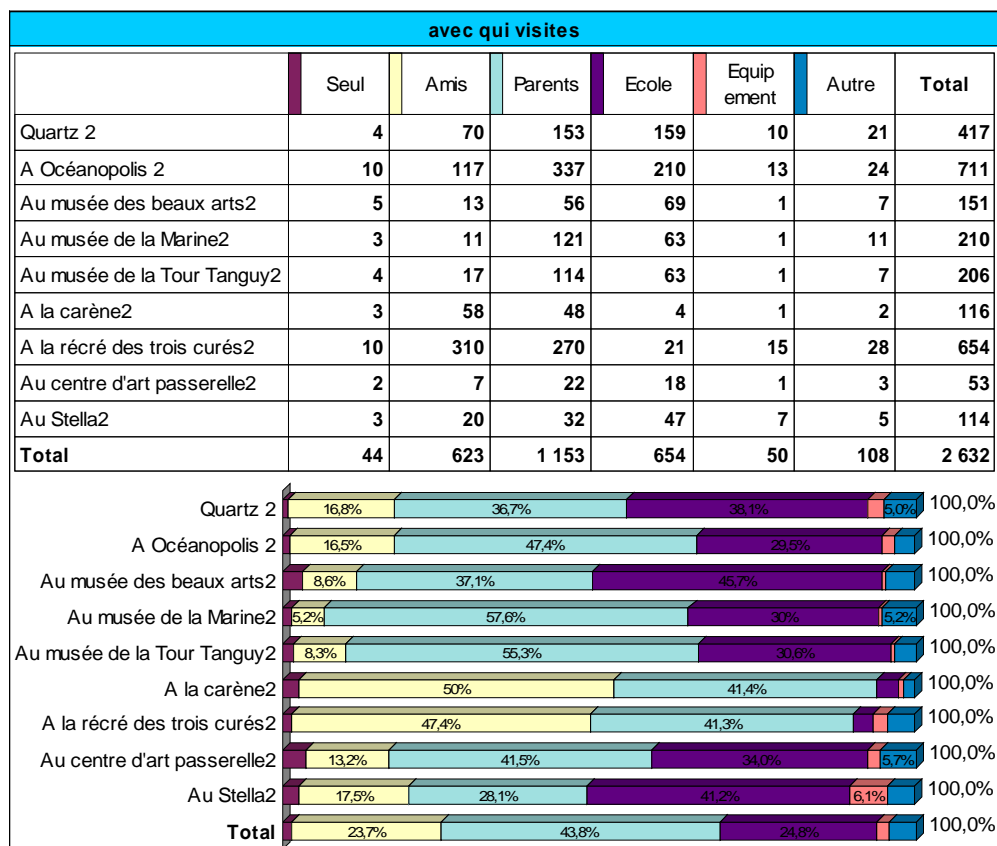


LES SORTIES CULTURELLES, SPORTIVES, etc.

sorties culturelles				
	Jamais	Une fois	Plus d'une fois	Total
Quartz	145	154	182	481
A Océanopolis	37	113	341	491
Au musée des beaux arts	343	102	36	481
Au musée de la Marine	292	135	55	482
Au musée de la Tour Tanguy	291	135	56	482
A la carène	370	66	44	480
A la récré des trois curés	46	65	378	489
Au centre d'art passerelle	429	35	15	479
Au Stella	385	57	38	480
A la salle Mac Orlan	336	63	84	483
Total	2 674	925	1 229	4 828

Quartz	30,1%	32,0%	37,8%	100,0%
A Océanopolis	23,0%	69,5%		100,0%
Au musée des beaux arts	71,3%	21,2%		100,0%
Au musée de la Marine	60,6%	28,0%		100,0%
Au musée de la Tour Tanguy	60,4%	28,0%	11,6%	100,0%
A la carène	77,1%	13,8%		100,0%
A la récré des trois curés	13,3%	77,3%		100,0%
Au centre d'art passerelle	89,6%			100,0%
Au Stella	80,2%	11,9%		100,0%
A la salle Mac Orlan	69,6%	13,0%	17,4%	100,0%
Total	55,4%	19,2%	25,5%	100,0%

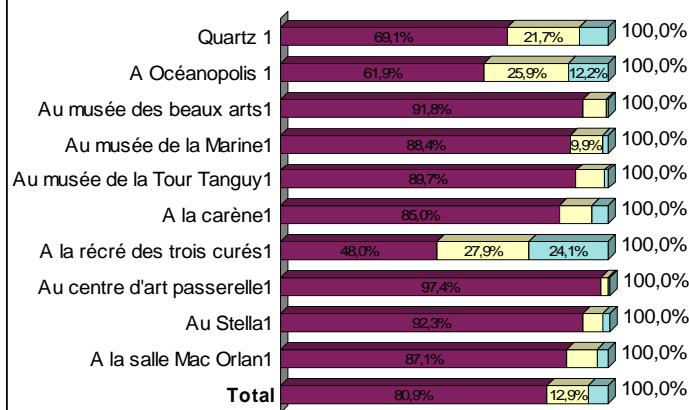
493 observations



493 observations

A la salle Mac Orlan		
	Nb	% obs.
Parents	77	15,6%
Ecole	60	12,2%
Amis	35	7,1%
Autre	8	1,6%
Seul	7	1,4%
Equipement	6	1,2%
Total	493	

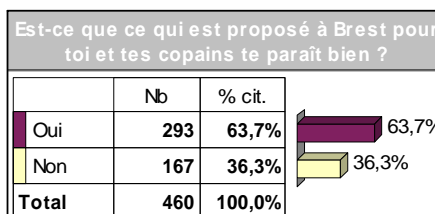
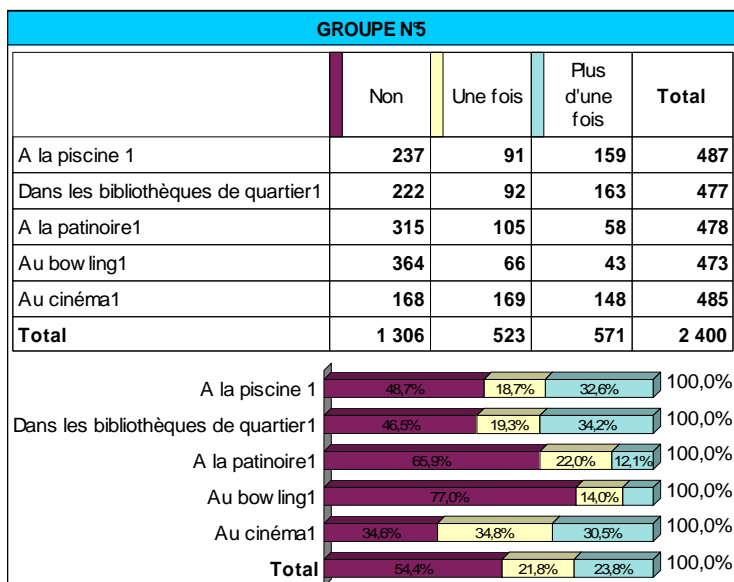
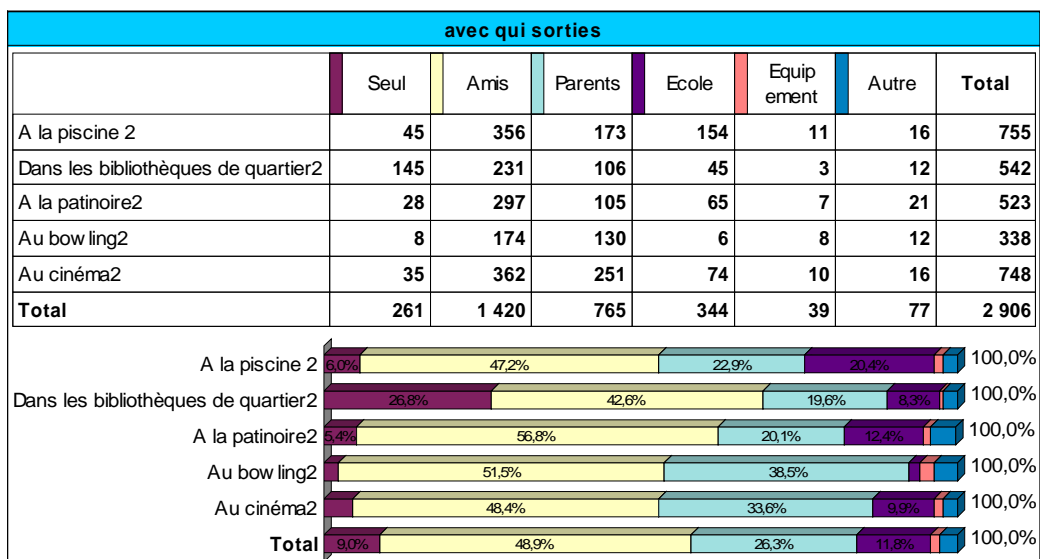
2007-2008				
	Jamais	Une fois	Plus d'une fois	Total
Quartz 1	324	102	43	469
A Océanopolis 1	294	123	58	475
Au musée des beaux arts1	427	33	5	465
Au musée de la Marine1	413	46	8	467
Au musée de la Tour Tanguy1	419	42	6	467
A la carène1	397	47	23	467
A la récré des trois curés1	229	133	115	477
Au centre d'art passerelle1	450	10	2	462
Au Stella1	429	26	10	465
A la salle Mac Orlan1	405	43	17	465
Total	3 787	605	287	4 679



loisirs ext					
	Souvent	De temps en temps	Rarement	Jamais	Total
A la piscine ?	145	208	86	49	488
Dans les bibliothèques de quartier ?	141	125	98	117	481
A la patinoire ?	90	152	142	97	481
Au bowling ?	59	99	113	207	478
Au cinéma ?	198	198	62	27	485
Total	633	782	501	497	2 413

Activité	Souvent (%)	De temps en temps (%)	Rarement (%)	Jamais (%)
A la piscine ?	29,7%	42,6%	17,6%	10,0%
Dans les bibliothèques de quartier ?	29,3%	26,0%	20,4%	24,3%
A la patinoire ?	18,7%	31,6%	29,5%	20,2%
Au bowling ?	12,3%	20,7%	23,6%	43,3%
Au cinéma ?	40,8%	40,8%	12,8%	100,0%
Total	26,2%	32,4%	20,8%	20,6%

493 observations



493 observations

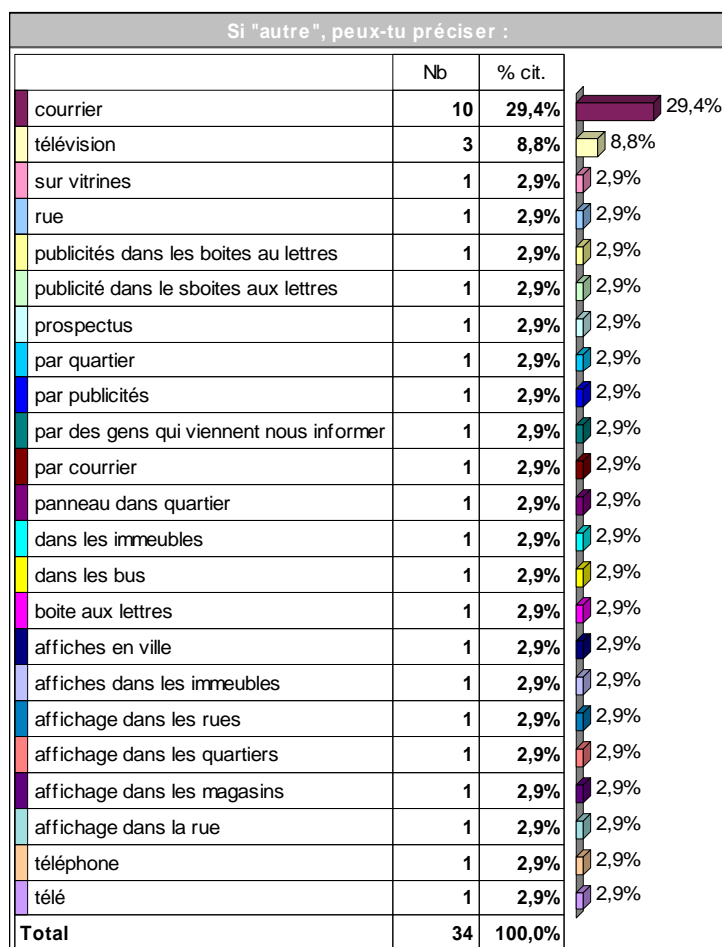
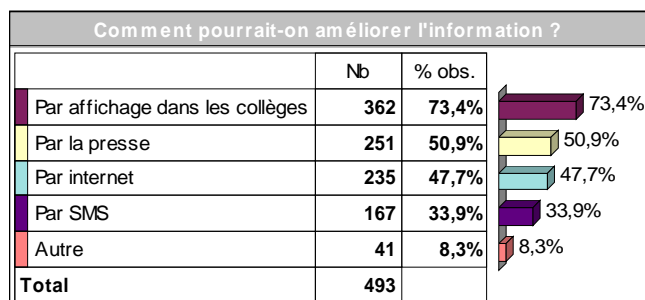
Pourquoi ?		
	Nb	% Cit.
activités diverses	9	2,8%
nsp	8	2,5%
pas assez d'activités	8	2,5%
c'est bien	5	1,5%
rien à faire	4	1,2%
il n'y a rien	4	1,2%
pleins de choses	3	0,9%
pas grand chose	3	0,9%
manque d'activités	3	0,9%
beaucoup d'activités	3	0,9%
s'amuser	3	0,9%
ennui	2	0,6%
c'est suffisant	2	0,6%
beaucoup de choses à faire	2	0,6%
amusant	2	0,6%
activités variées	2	0,6%
trop cher	2	0,6%
presque rien	2	0,6%
pas assez de jeux	2	0,6%
pas assez de choses	2	0,6%
on s'amuse bien	2	0,6%
il ya tout	2	0,6%
il y a plein de choses	2	0,6%
il y a des activités	2	0,6%
il y a de tout	2	0,6%
il y a assez de choses	2	0,6%
il n'y a pas grand chose	2	0,6%
assez de jeux gratuits pour s'amuser	1	0,3%
après-midi sportives avec amis	1	0,3%
animations,fêtes	1	0,3%
animation bien mais manque salle sport proximité	1	0,3%
aller à la patinoire, dans les bibliothèques à la piscine on s'y sent pas mal.	1	0,3%
aime bien	1	0,3%
activités de loisirs et culturelles interessantes	1	0,3%
à part aller faire les boutiques, le reste est trop cher	1	0,3%
à la carène, pas de grands artistes	1	0,3%
à bellevue en vacances les policiers font un foot-fraternité c'est super mais il n'y à que ça	1	0,3%
,concerts	1	0,3%
j'aime pas trop ce qu'ils proposent	1	0,3%
avec les bibliothèques, les piscines, la plage, on ne s'ennue pas	1	0,3%
...	228	69,9%
Total	326	100,0%

493 observations

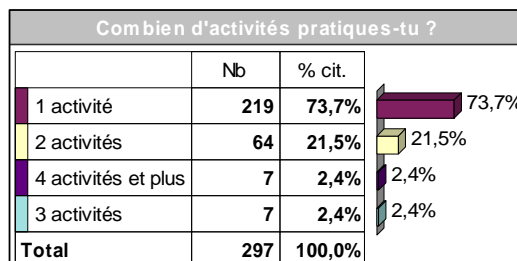
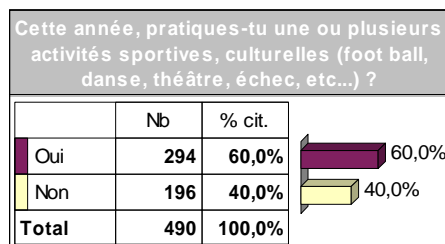
Qu'est-ce qui pourrait être amélioré selon toi ?		
	Nb	% Cit.
rien	14	4,7%
piscine	6	2,0%
plus d'activités	5	1,7%
terrains foot	4	1,4%
les activités	4	1,4%
la piscine	4	1,4%
ne sais pas	3	1,0%
agrandir piscine	3	1,0%
tout	3	1,0%
tarifs	3	1,0%
parcs	2	0,7%
nsp	2	0,7%
mcdo	2	0,7%
la ville	2	0,7%
la patinoire	2	0,7%
tous	2	0,7%
skatepark	2	0,7%
sait pas	2	0,7%
propreté	2	0,7%
prix de la patinoire	2	0,7%
plus de sorties	2	0,7%
plus de parcs	2	0,7%
plus de magasins	2	0,7%
piscine de kerhallet	2	0,7%
patinoire moins chère	2	0,7%
+ de livres à la bibliothèque	1	0,3%
plus magasins	1	0,3%
piscine et patinoire moins cheres	1	0,3%
napoleon III	1	0,3%
cinéma moins cher	1	0,3%
améliorer selon les âges	1	0,3%
améliorer le terrain de basket	1	0,3%
améliorer l'éducation	1	0,3%
alentours du collège	1	0,3%
ajouter davantage d'activités	1	0,3%
agrandir piscine	1	0,3%
activités pour jeunes	1	0,3%
activités trop loin	1	0,3%
activités sportives	1	0,3%
activités	1	0,3%
...	201	68,1%
Total	295	100,0%

As-tu le sentiment d'être bien informé au sujet des activités que tu peux faire à Brest ?		
	Nb	% cit.
Non	253	52,8%
Oui	226	47,2%
Total	479	100,0%

493 observations

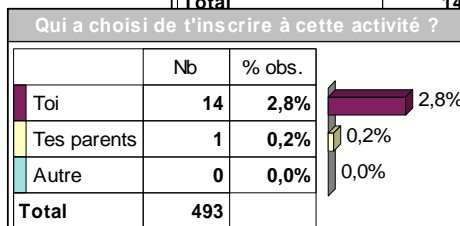
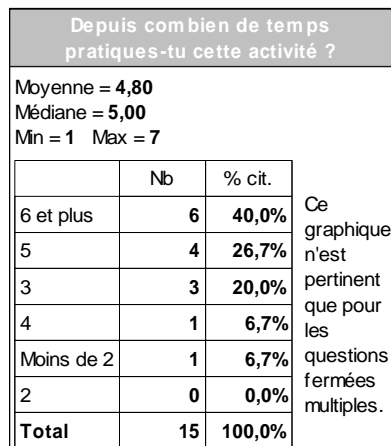
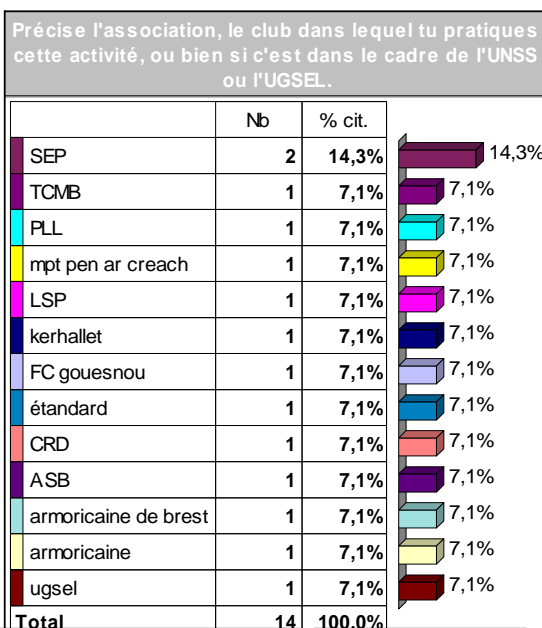
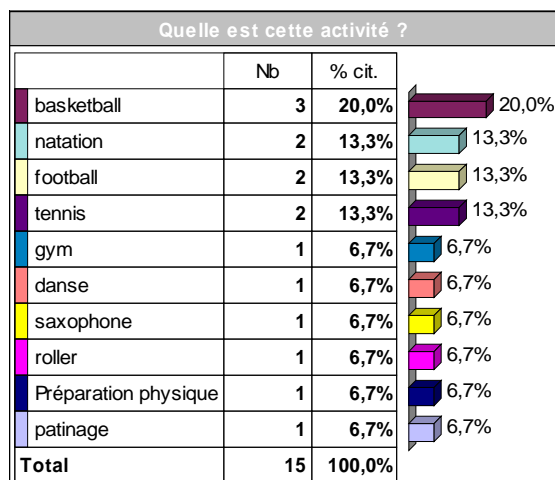


LES ACTIVITES ENCADREES

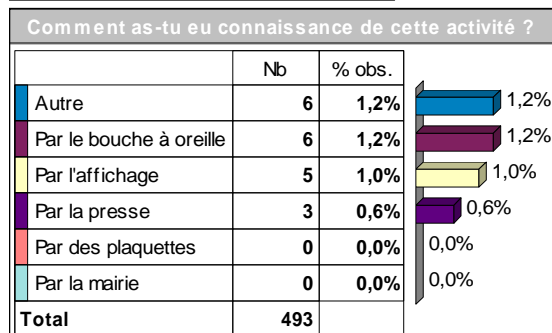


493 observations

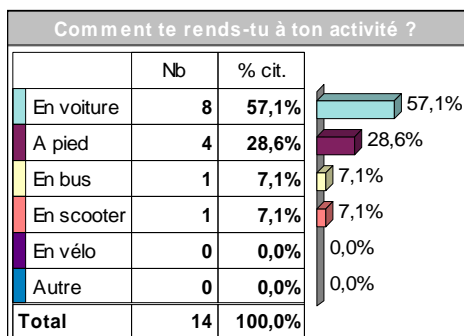
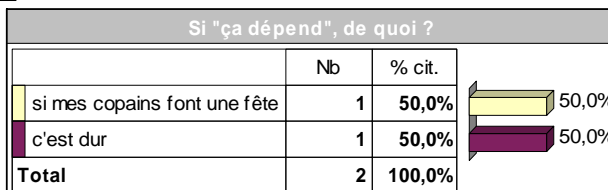
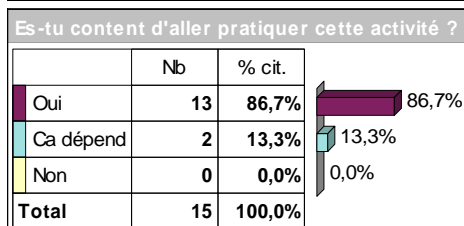
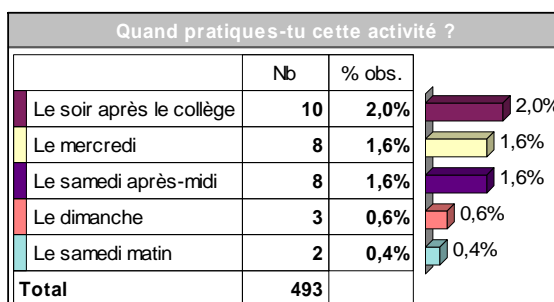
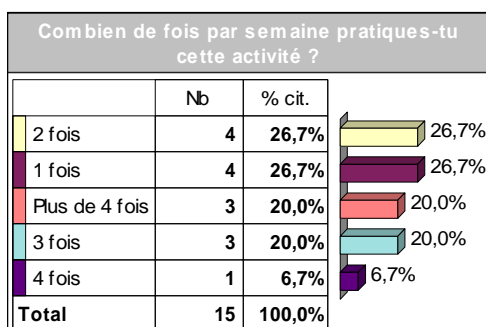
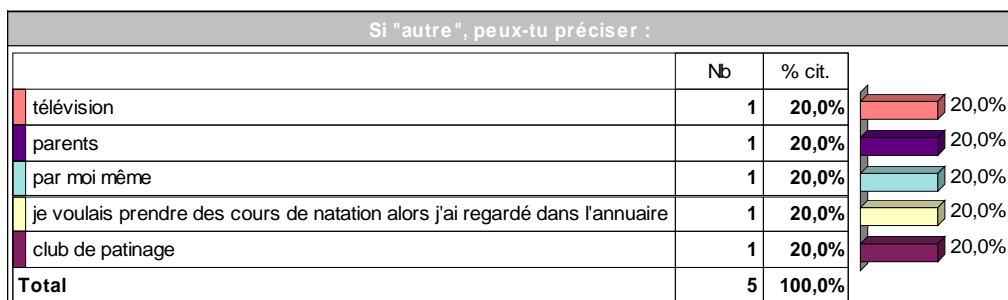
Activité 3



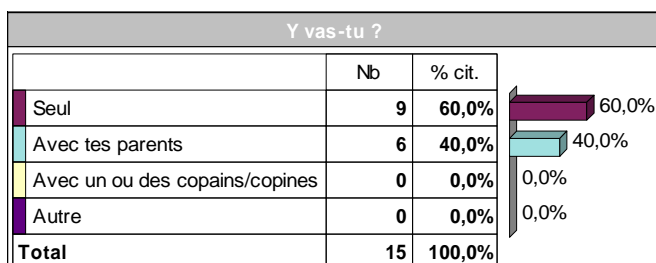
Si "autre", peux-tu préciser :



493 observations



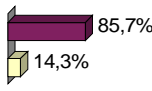
Si "autre",
peux-tu
préciser :



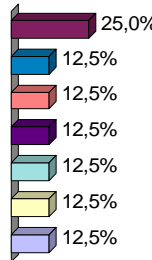
Si "autre", peux-tu
préciser :

493 observations

Est-ce que tu as besoin de t'entraîner, répéter, travailler pour cette activité ?		
	Nb	% cit.
Oui	12	85,7%
Non	2	14,3%
Total	14	100,0%



Si "oui", pourquoi ?		
	Nb	% cit.
pour progresser	2	25,0%
souplesse	1	12,5%
mémoriser les mouvements + entretenir sa souplesse	1	12,5%
compétitions	1	12,5%
chorégraphie	1	12,5%
c'est un sport collectif	1	12,5%
tournois	1	12,5%
Total	8	100,0%



493 observations

Activité 2

Quelle est cette activité ?		
	Nb	% cit.
football	11	13,9%
basketball	7	8,9%
gym	7	8,9%
équitation	6	7,6%
Tennis	6	7,6%
danse	4	5,1%
théâtre	4	5,1%
tennis de table	3	3,8%
handball	3	3,8%
tir à l'arc	3	3,8%
danse de salon	2	2,5%
athlétisme	2	2,5%
volleyball	2	2,5%
natation	2	2,5%
cirque	1	1,3%
badminton	1	1,3%
art martial	1	1,3%
volley	1	1,3%
voile	1	1,3%
travaux manuels	1	1,3%
street hockey	1	1,3%
rollers	1	1,3%
patinage artistique	1	1,3%
patinage	1	1,3%
musique	1	1,3%
kayak	1	1,3%
guitare	1	1,3%
escalade	1	1,3%
échecs	1	1,3%
dessin	1	1,3%
danse country	1	1,3%
Total	79	100,0%

Précise l'association, le club dans lequel tu pratiques cette activité, ou bien si c'est dans le cadre de l'UNSS ou l'UGSEL.		
	Nb	% cit.
UGSEL	7	11,1%
PL bergot	5	7,9%
UNSS	4	6,3%
ESL	4	6,3%
questel	3	4,8%
collège	3	4,8%
PLMCB	2	3,2%
ENM	2	3,2%
brest volley	2	3,2%
armoricaine	2	3,2%
tennis club brestois	2	3,2%
étoile st laurent	1	1,6%
étendard de brest	1	1,6%
dans le quartier	1	1,6%
chez moi	1	1,6%
chaong kan khi dao	1	1,6%
centre équestre du questel	1	1,6%
centre équestre de brest	1	1,6%
avenir de brest	1	1,6%
atelier de danse de janine palliard	1	1,6%
atelier de danse de janine Paillard	1	1,6%
ASPTT	1	1,6%
ASB	1	1,6%
AS croix rouge	1	1,6%
archés de keroual	1	1,6%
archers d'iroise	1	1,6%
annexe beaux arts	1	1,6%
USAM	1	1,6%
Tennis Club de la Marine Brestoïse	1	1,6%
TCMB	1	1,6%
PLB	1	1,6%
pl lambézellec	1	1,6%
Pl Guérin	1	1,6%
MPT lambézellec	1	1,6%
luciole	1	1,6%
légion st pierre	1	1,6%
la brestoïse	1	1,6%
FFE	1	1,6%
Total	63	100,0%

493 observations

Depuis combien de temps pratiques-tu cette activité ?		
Moyenne = 3,71		
Médiane = 3,00		
Min = 1 Max = 11		
	Nb	% cit.
De 2 à 3	26	33,3%
Moins de 2	20	25,6%
De 6 à 7	13	16,7%
De 4 à 5	11	14,1%
De 8 à 9	6	7,7%
10 et plus	2	2,6%
Total	78	100,0%

Ce graphique n'est pertinent que pour les questions fermées multiples.

Qui a choisi de t'inscrire à cette activité ?		
	Nb	% obs.
Toi	68	13,8%
Tes parents	7	1,4%
Autre	2	0,4%
Total	493	

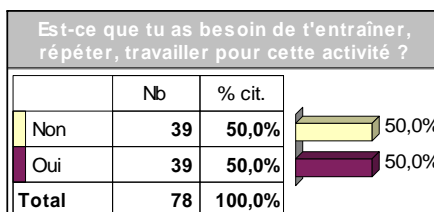
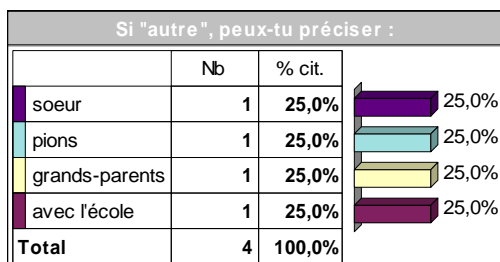
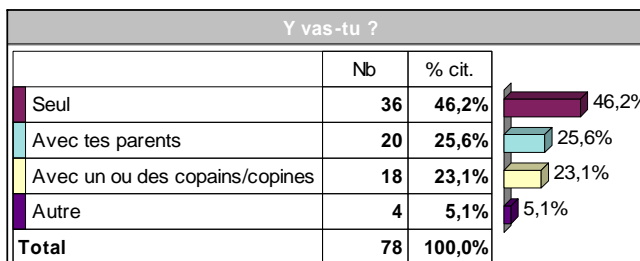
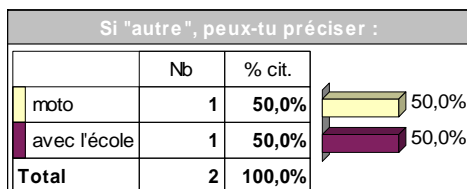
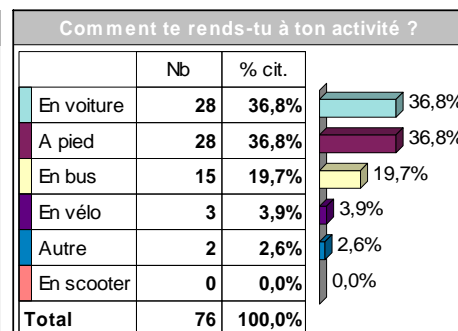
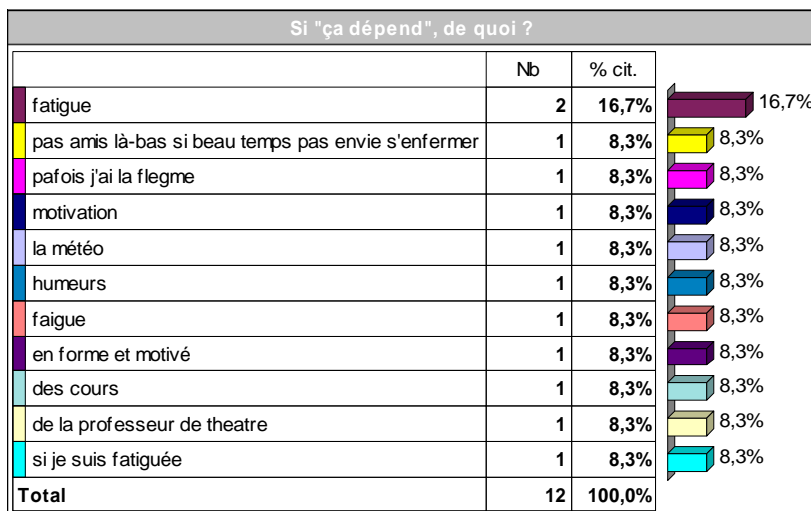
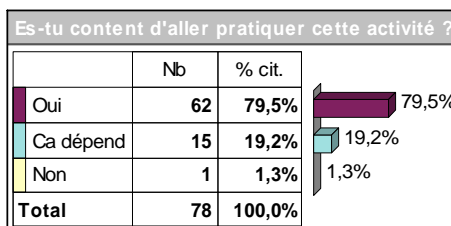
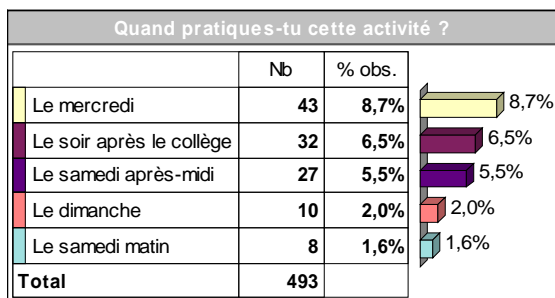
Si "autre", peux-tu préciser :		
	Nb	% cit.
club de patinage	1	50,0%
avec mes parents	1	50,0%
Total	2	100,0%

Comment as-tu eu connaissance de cette activité ?		
	Nb	% obs.
Par le bouche à oreille	33	6,7%
Autre	26	5,3%
Par l'affichage	16	3,2%
Par la presse	9	1,8%
Par la mairie	7	1,4%
Par des plaquettes	3	0,6%
Total	493	

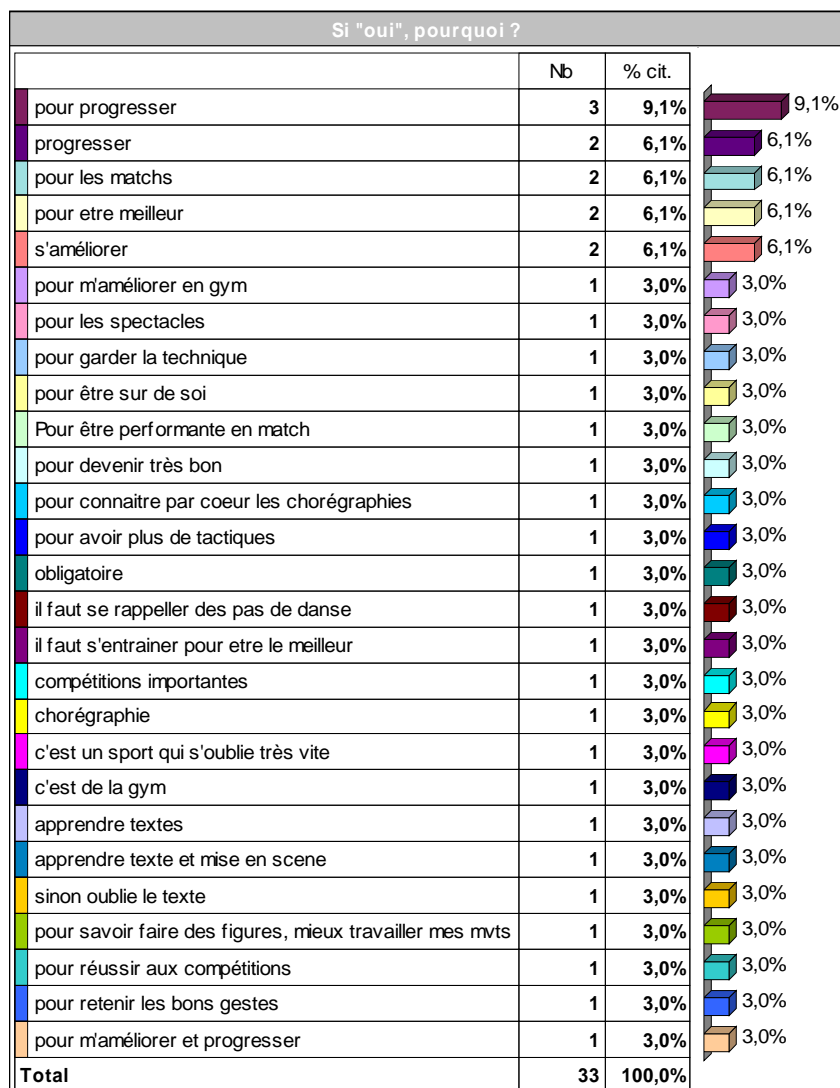
Si "autre", peux-tu préciser :		
	Nb	% cit.
école	2	8,3%
collège	2	8,3%
annuaire	2	8,3%
stage d'été	1	4,2%
savait qu'il y avait un centre equestre	1	4,2%
professeur	1	4,2%
parents	1	4,2%
par ma grand-mère	1	4,2%
par famille	1	4,2%
nsp	1	4,2%
MPT	1	4,2%
mes soeurs	1	4,2%
internet	1	4,2%
famille	1	4,2%
exposition créativa	1	4,2%
club de patinage	1	4,2%
amis	1	4,2%
à force d'y jouer j'ai aimé	1	4,2%
tout seul	1	4,2%
tonton dirige le club	1	4,2%
tante	1	4,2%
Total	24	100,0%

Combien de fois par semaine pratiques-tu cette activité ?		
	Nb	% cit.
1 fois	37	48,1%
2 fois	20	26,0%
3 fois	13	16,9%
4 fois	4	5,2%
Plus de 4 fois	3	3,9%
Total	77	100,0%

493 observations

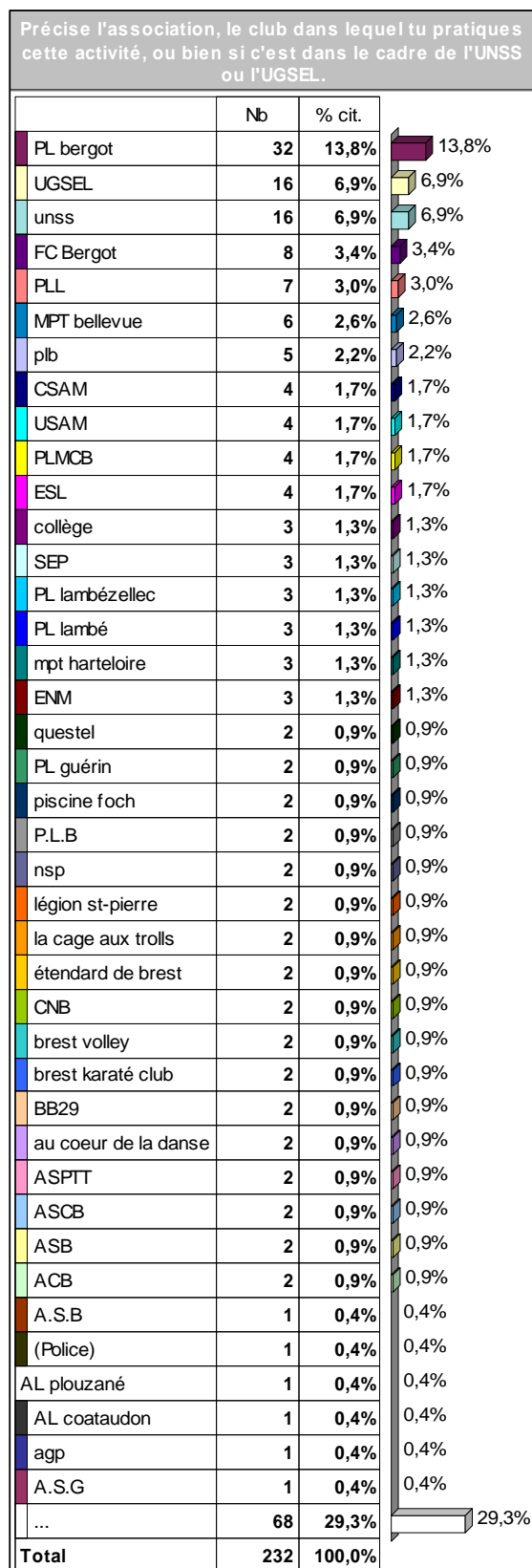
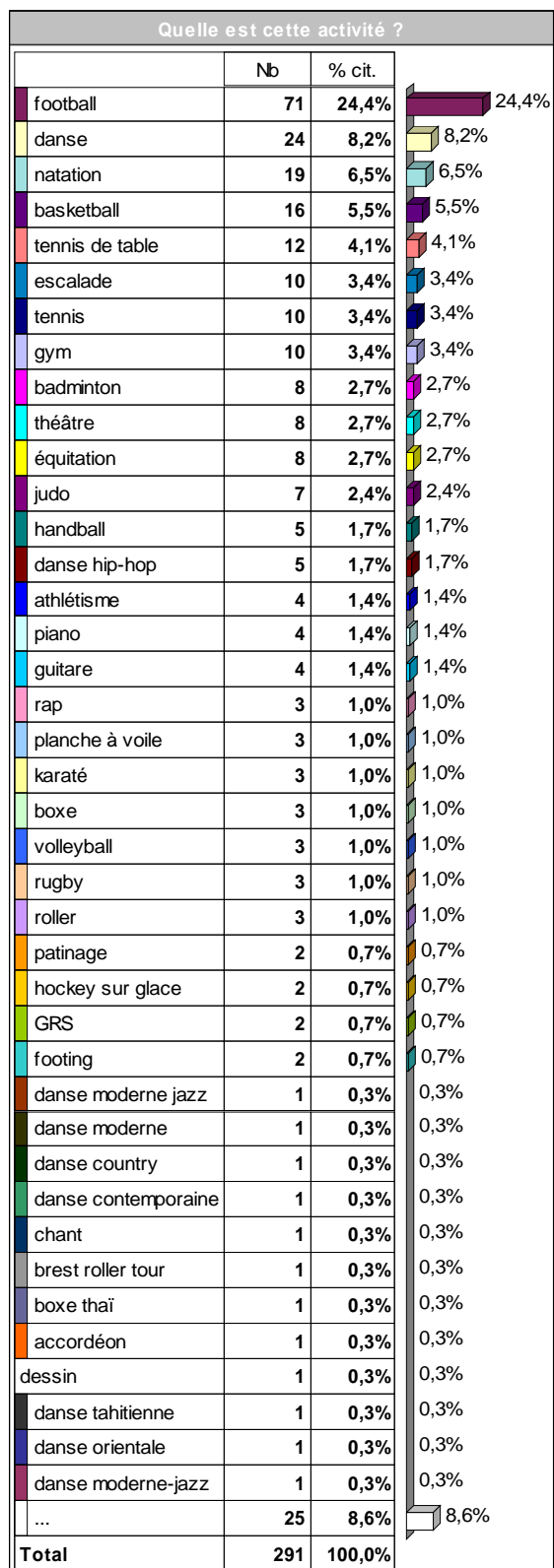


493 observations



493 observations

Activité 1

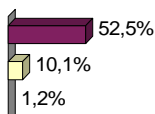


493 observations

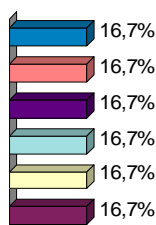
Depuis combien de temps pratiques-tu cette activité ?		
Moyenne = 3,48		
Médiane = 3,00		
Min = 1 Max = 12		
	Nb	% cit.
Moins de 2	89	32,4%
De 2 à 3	83	30,2%
De 4 à 5	42	15,3%
De 6 à 7	25	9,1%
De 8 à 9	25	9,1%
10 et plus	11	4,0%
Total	275	100,0%

Ce graphique n'est pertinent que pour les questions fermées multiples.

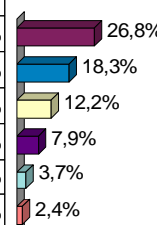
Qui a choisi de t'inscrire à cette activité ?		
	Nb	% obs.
Toi	259	52,5%
Tes parents	50	10,1%
Autre	6	1,2%
Total	493	



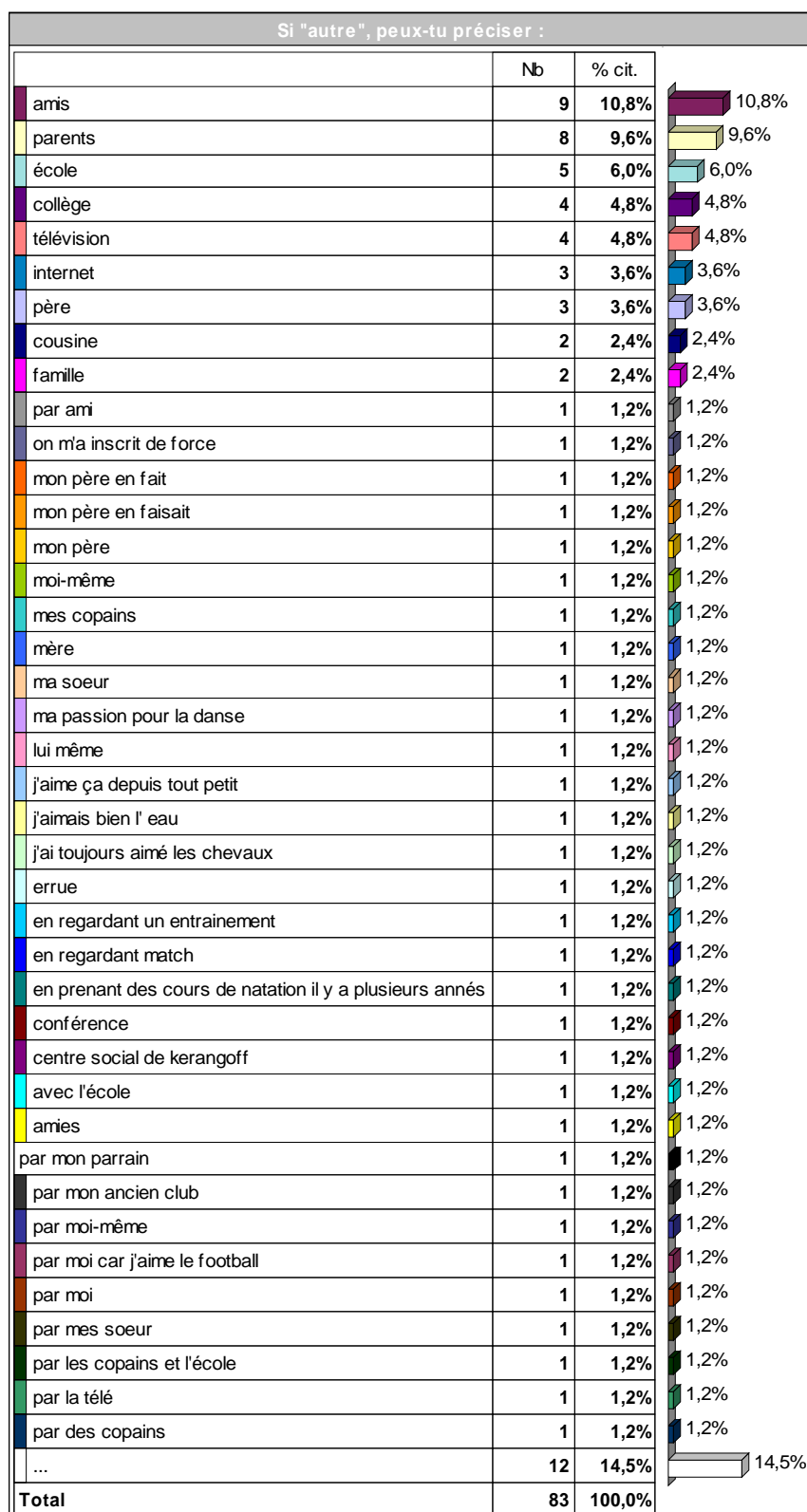
Si "autre", peux-tu préciser :		
	Nb	% cit.
obligatoire	1	16,7%
mes amies et moi	1	16,7%
je le fais dans mon jardin	1	16,7%
copains	1	16,7%
club de patinage	1	16,7%
amis	1	16,7%
Total	6	100,0%



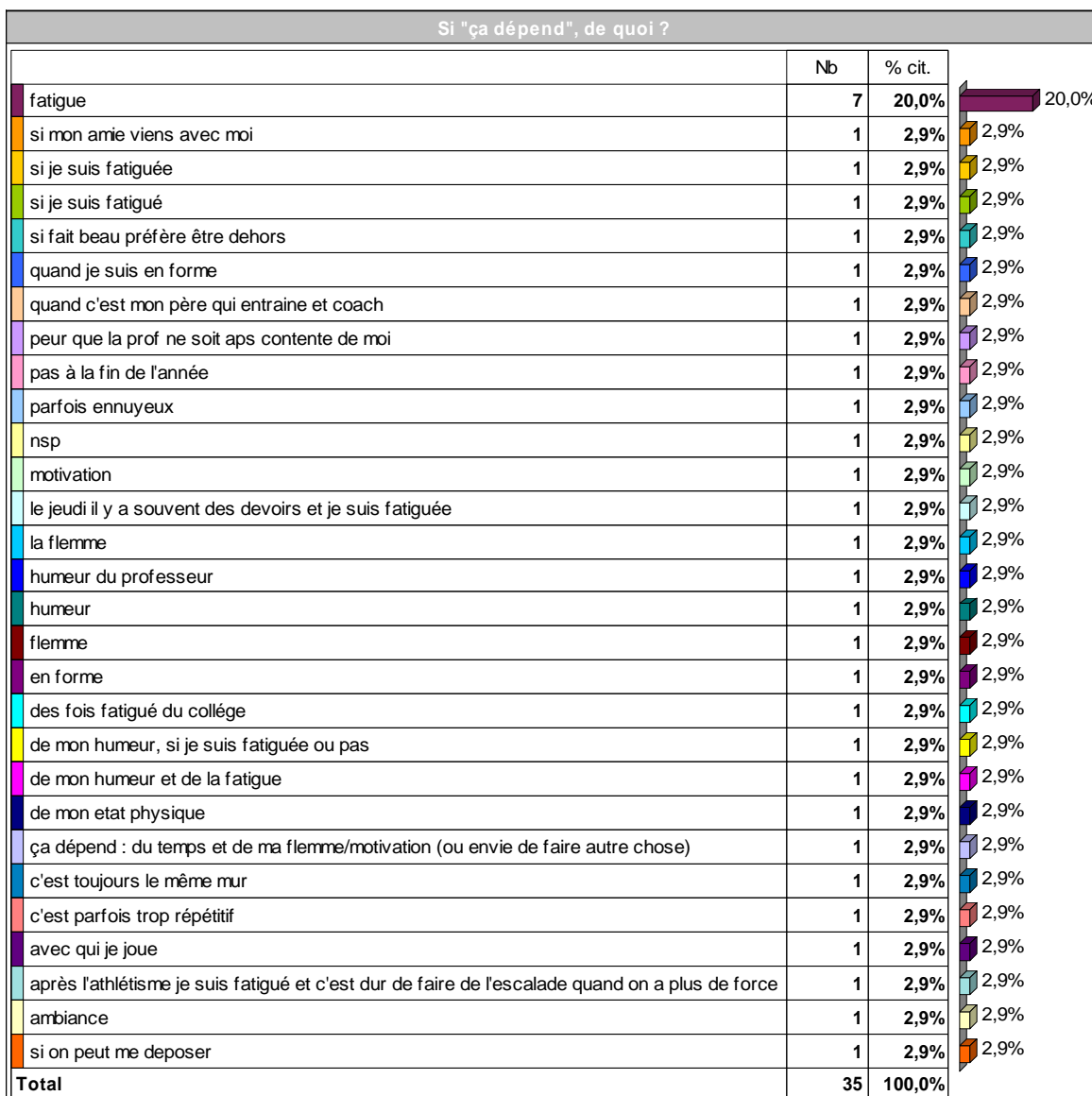
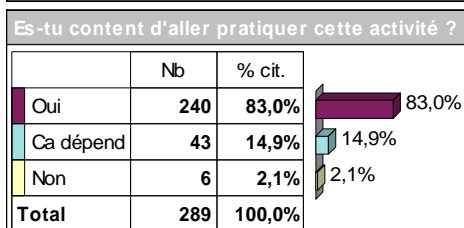
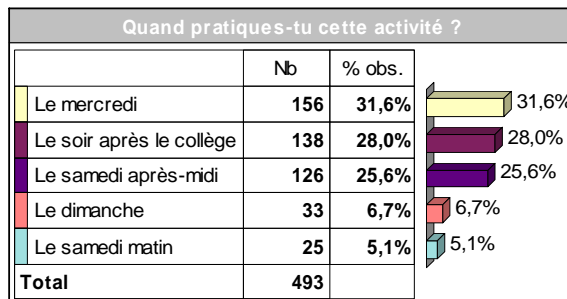
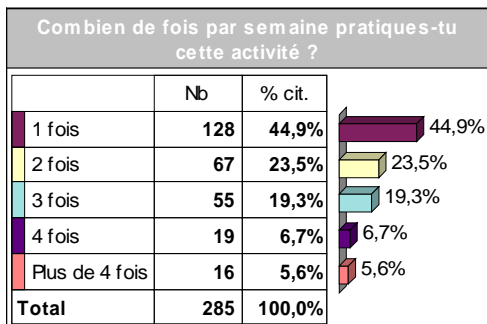
Comment as-tu eu connaissance de cette activité ?		
	Nb	% obs.
Par le bouche à oreille	132	26,8%
Autre	90	18,3%
Par l'affichage	60	12,2%
Par la presse	39	7,9%
Par la mairie	18	3,7%
Par des plaquettes	12	2,4%
Total	493	



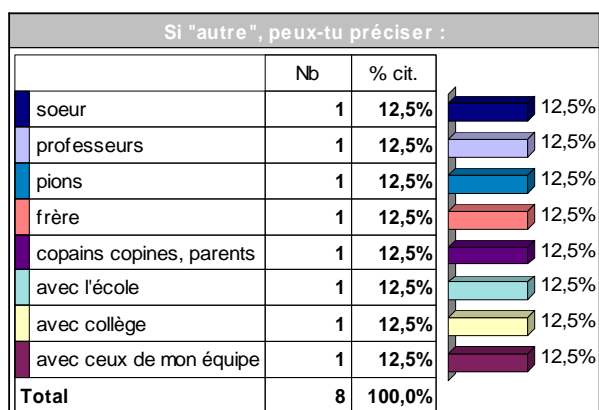
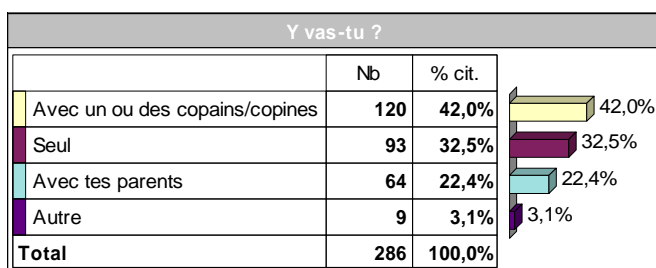
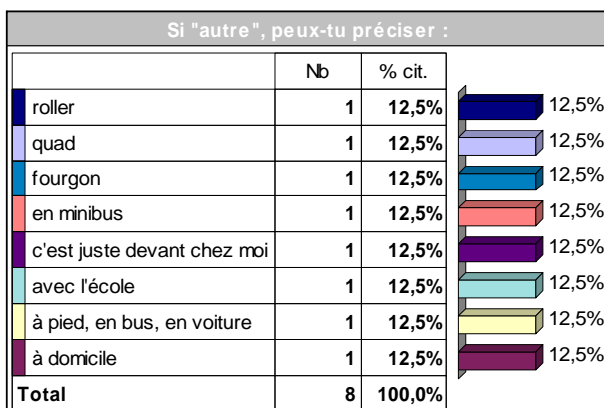
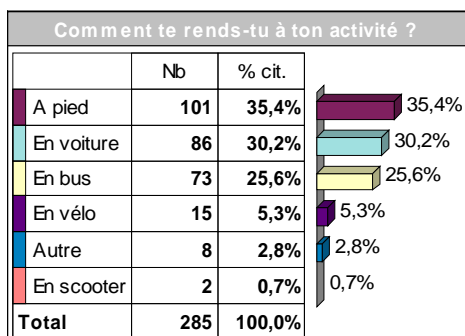
493 observations




493 observations



493 observations



493 observations



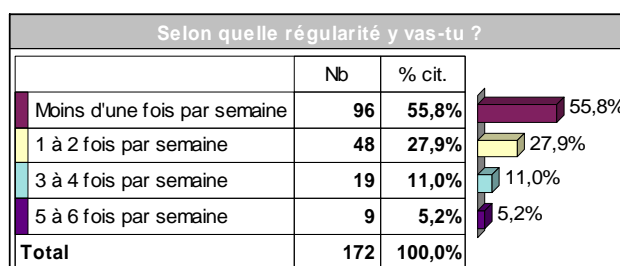
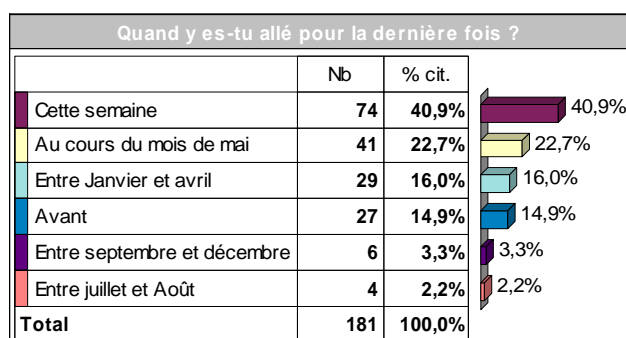
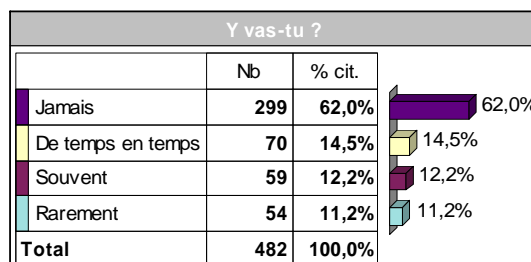
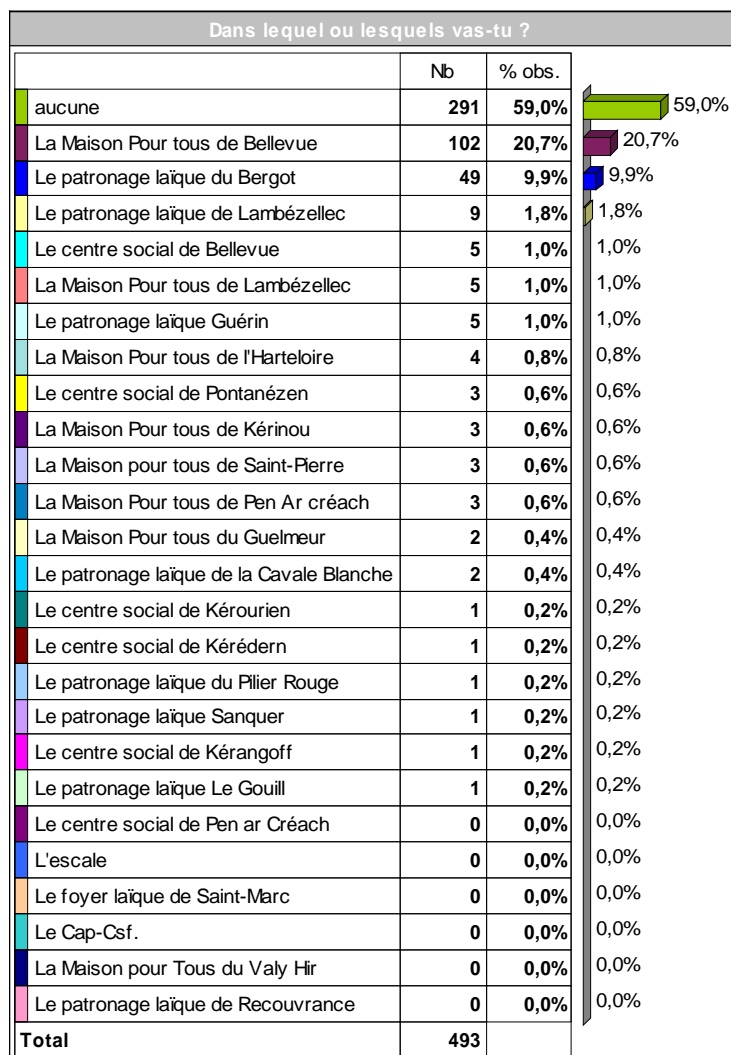
Si "oui", pourquoi ?		
	Nb	% cit.
pour progresser	9	6,8%
compétitions	7	5,3%
s'améliorer	7	5,3%
pour m'améliorer	6	4,5%
pour etre plus fort	4	3,0%
pour etre meilleur	3	2,3%
progresser	3	2,3%
pour ne pas oublier les pas	2	1,5%
compétition	2	1,5%
pour s'améliorer	2	1,5%
gala	1	0,8%
gagner	1	0,8%
être bon et meilleur	1	0,8%
entrainement pour differents types de frappes	1	0,8%
concours	1	0,8%
compétitions (mémorisation des prises)	1	0,8%
compétition (matches)	1	0,8%
championnat de france	1	0,8%
championnat	1	0,8%
car la gymnastique c'est très physique	1	0,8%
car c'est tout dans la finesse	1	0,8%
ça maintient la forme et la santé	1	0,8%
ça fait du bien	1	0,8%
c'est un plaisir d'aller au foot	1	0,8%
augmenter mon niveau	1	0,8%
apprendre texte	1	0,8%
apprendre pleins de techniques	1	0,8%
apprendre les gestes	1	0,8%
apprendre	1	0,8%
amélioration	1	0,8%
les galops	1	0,8%
je veus progresser	1	0,8%
je ne suis pas un pro	1	0,8%
je dois travailler les chorégraphies	1	0,8%
il y a des championnats	1	0,8%
il faut s'entraîner	1	0,8%
il faut des performances	1	0,8%
il faut de la souplesse	1	0,8%
il faut de l'agilité et de la rapidité dans ce sport	1	0,8%
il faut apprendre pour réussir	1	0,8%
...	57	43,2%
Total	132	100,0%

493 observations

LES MAISONS POUR TOUS (MPT), CENTRES SOCIAUX, PATRONAGES LAÏQUES.

Quels Maisons Pour tous, centres sociaux ou patronages laïques, connais-tu ?		
	Nb	% obs.
La Maison Pour tous de Bellevue	196	39,8%
aucune	171	34,7%
Le patronage laïque du Bergot	97	19,7%
Le patronage laïque de Lambézellec	27	5,5%
La Maison Pour tous de l'Harteloire	20	4,1%
Le centre social de Bellevue	20	4,1%
La Maison Pour tous de Pen Ar créach	14	2,8%
Le patronage laïque du Plier Rouge	11	2,2%
La Maison Pour tous de Lambézellec	11	2,2%
Le patronage laïque Guérin	10	2,0%
La Maison pour tous de Saint-Pierre	9	1,8%
Le patronage laïque Sanquer	8	1,6%
Le patronage laïque de la Cavale Blanche	7	1,4%
Le centre social de Pontanézen	5	1,0%
Le foyer laïque de Saint-Marc	4	0,8%
La Maison Pour tous de Kérinou	4	0,8%
Le centre social de Kérourien	3	0,6%
La Maison Pour tous du Guelmeur	3	0,6%
Le centre social de Kérangoff	3	0,6%
Le centre social de Kérédern	2	0,4%
Le centre social de Pen ar Créach	2	0,4%
Le patronage laïque de Recouvrance	1	0,2%
Le patronage laïque Le Gouill	1	0,2%
Le Cap-Csf.	0	0,0%
La Maison pour Tous du Valy Hir	0	0,0%
L'escale	0	0,0%
Total	493	

493 observations



493 observations

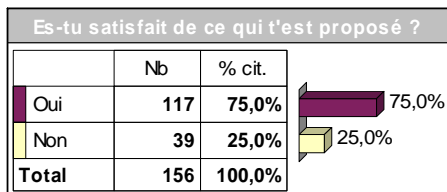
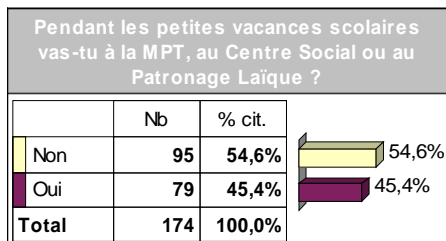
Que fais-tu quand tu y vas ?		
	Nb	% cit.
danse	8	4,7%
babyfoot	7	4,1%
ping-pong	7	4,1%
activités	6	3,6%
tennis de table	5	3,0%
ping pong	4	2,4%
théâtre	3	1,8%
s'amuser	3	1,8%
jouer	3	1,8%
football	3	1,8%
discuter	3	1,8%
des activités	3	1,8%
discuter avec amis	2	1,2%
cours de guitare	2	1,2%
ça dépend	2	1,2%
activité	2	1,2%
sport	2	1,2%
rap	2	1,2%
pas grand chose	2	1,2%
guitare	2	1,2%
discute ac copine en attendant prof de danse	1	0,6%
discussion	1	0,6%
dicuter amis	1	0,6%
des jeux	1	0,6%
dehors	1	0,6%
danse poterie, théâtre	1	0,6%
danse hip-hop	1	0,6%
billard et lecture	1	0,6%
billard	1	0,6%
baby-foot, billard	1	0,6%
baby-foot	1	0,6%
baby foot, rap, dormir	1	0,6%
babay-foot	1	0,6%
avec amis	1	0,6%
aller en sorties familiales	1	0,6%
activités proposées	1	0,6%
activités avec les moniteurs	1	0,6%
ordinateur	1	0,6%
jouer au babyfoot, au ping pong, jeux de société...	1	0,6%
chercher frère	1	0,6%
...	78	46,2%
Total	169	100,0%

Est-ce que cela te plaît ?		
	Nb	% cit.
Oui	156	89,1%
Non	19	10,9%
Total	175	100,0%

493 observations

Pourquoi ?		
	Nb	% Cit.
c'est bien	10	8,2%
j'aime bien	3	2,5%
c'est marrant	3	2,5%
on s'amuse	3	2,5%
activités	2	1,6%
j'aime ça	2	1,6%
c'est amusant	2	1,6%
bonne ambiance	2	1,6%
amuse	2	1,6%
ça me détent, c'est intéressant	1	0,8%
ca m'occupe	1	0,8%
c'est trop bien	1	0,8%
c'est pourri	1	0,8%
c'est pas très bien	1	0,8%
c'est mieux que rien	1	0,8%
c'est l'occasion de monter ce qu'in peut faire	1	0,8%
c'est du sport	1	0,8%
c'est drôle	1	0,8%
c'est délire	1	0,8%
c'est ce que j'aime	1	0,8%
c'est bidon	1	0,8%
bien	1	0,8%
ben parce que c'est bien	1	0,8%
belle musique	1	0,8%
bah parce que c'est bien	1	0,8%
avec amis	1	0,8%
amusant	1	0,8%
aime danse	1	0,8%
aime bien danse	1	0,8%
aime beaucoup les activités	1	0,8%
activités bien	1	0,8%
ennui	1	0,8%
détente + amusement	1	0,8%
découvrir des endroits	1	0,8%
cours guitare trop cher	1	0,8%
cela nous permet de voir d'autres personnes q'uo on connait	1	0,8%
ça passe plus vite	1	0,8%
ça occupe	1	0,8%
ça nous apprend des choses	1	0,8%
ça me suffit	1	0,8%
...	62	50,8%
Total	122	100,0%

493 observations



493 observations

Pourquoi ?		
	Nb	% cit.
c'est bien	5	6,1%
plein de choses	2	2,4%
occupation	2	2,4%
j'aime bien	2	2,4%
rien à faire	2	2,4%
il n'y a pas d'activité dessin	1	1,2%
il faut toujours payer	1	1,2%
hey tu veux me voir?!!	1	1,2%
ennui	1	1,2%
des fois c'est trop pour les petits	1	1,2%
cinéma	1	1,2%
car il y a de bonnes activités	1	1,2%
ça pourrait être plus diversifié	1	1,2%
ça me suffit	1	1,2%
c'est varié	1	1,2%
c'est tout le temps les même choses	1	1,2%
c'est pas mal	1	1,2%
c'est intéressant	1	1,2%
c'est intéressant	1	1,2%
c'est des bonnes activités	1	1,2%
c'est cher	1	1,2%
c'est bien pour les adolescents	1	1,2%
c'est assez bien et c'est pas cher	1	1,2%
c'est amusant	1	1,2%
bonne ambiance	1	1,2%
bien enfants partent pas vacances	1	1,2%
beaucoup de choses à faire	1	1,2%
beaucoup d'activités	1	1,2%
activités sympas	1	1,2%
activités pas très intéressantes	1	1,2%
activités nouvelles	1	1,2%
activités diverses	1	1,2%
activités bien choisies	1	1,2%
activités bien	1	1,2%
pas cher	1	1,2%
il y a du choix	1	1,2%
il y a des trucs bien	1	1,2%
il y a des choses bien	1	1,2%
il n'y a rien	1	1,2%
il n'y a que des activités pour les moins de 12 ans	1	1,2%
...	34	41,5%
Total	82	100,0%

Si tu n'y vas jamais, sais-tu où se trouve la Maison Pour Tous, le Patronage Laïque, le Centre social, le plus proche de chez toi ?

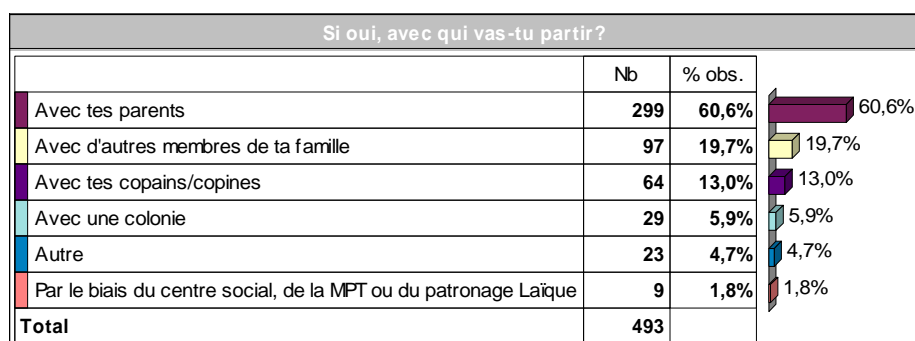
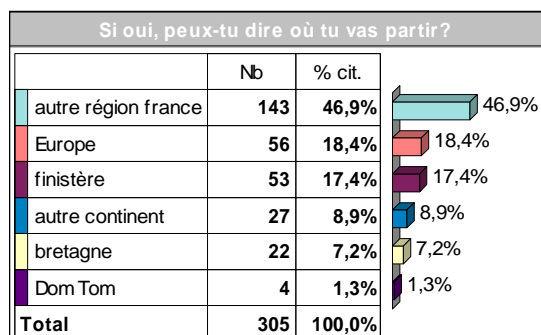
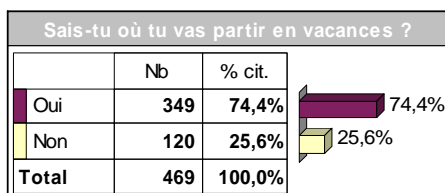
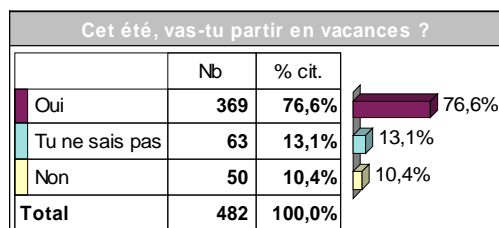
	Nb	% cit.
Oui	139	57,9%
Non	101	42,1%
Total	240	100,0%

493 observations

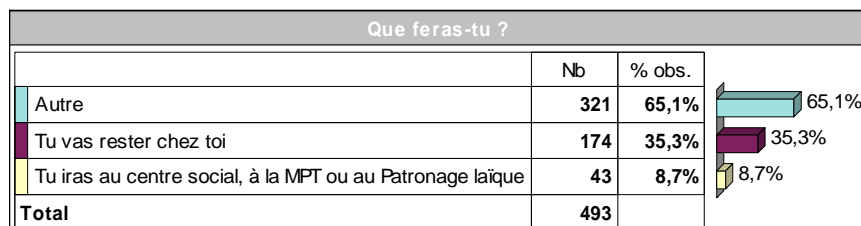
Si oui, pour quelles raisons n'y vas-tu jamais ?		
	Nb	% cit.
pas envie	29	22,3%
pas le temps	16	12,3%
je n'aime pas	4	3,1%
aime pas	3	2,3%
pas intéressé	3	2,3%
nsp	2	1,5%
je prefere rester chez moi	2	1,5%
j'aime pas	2	1,5%
pas d'intérêt	2	1,5%
je n'aime pas ça	1	0,8%
je me suis désinscrits car on ne me rprend pas assez au sérieux	1	0,8%
je joue à la console	1	0,8%
je fais autre chose	1	0,8%
j'ai pas besoin je sais m'occuper tout seul	1	0,8%
j'ai la flemme et je ne connais personne	1	0,8%
j'ai autre chose à faire	1	0,8%
connais pas activités	1	0,8%
connais pas	1	0,8%
car je suis trop grande	1	0,8%
ça ne me plaît pas	1	0,8%
ça ne m'intéresse pas	1	0,8%
ça n'a pas l'air intéressant	1	0,8%
ca me saoul	1	0,8%
ca m'interesse pas	1	0,8%
c'est pourri	1	0,8%
c'est nul je préfère aller dehors	1	0,8%
c'est embêtant de s'inscrire	1	0,8%
autre chose de plus important à faire	1	0,8%
allais avant	1	0,8%
13	1	0,8%
11	1	0,8%
je ne peux pas y aller	1	0,8%
je ne fais pas d'activités	1	0,8%
je ne connais aps assez	1	0,8%
je n'aime plus eaucoup ça	1	0,8%
Je n'aime pas y aller	1	0,8%
je n'aime pas trop l'ambiance	1	0,8%
je n'aime pas trop ça	1	0,8%
je n'aime pas les activités	1	0,8%
je n'aime pas être avec des gens que je ne connais pas	1	0,8%
...	36	27,7%
Total	130	100,0%

493 observations

LES VACANCES D'ETE



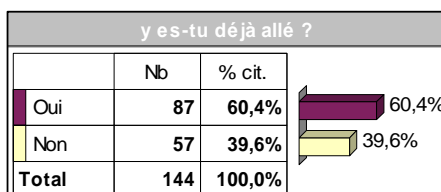
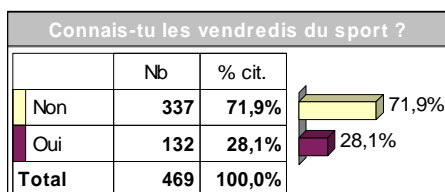
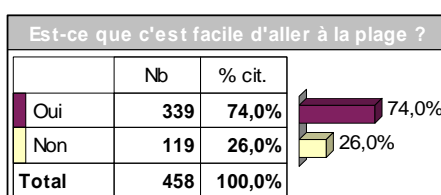
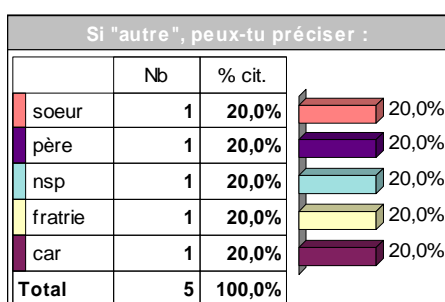
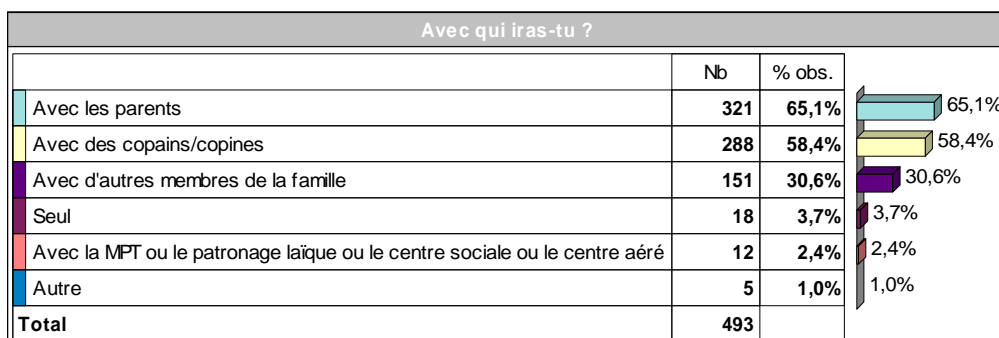
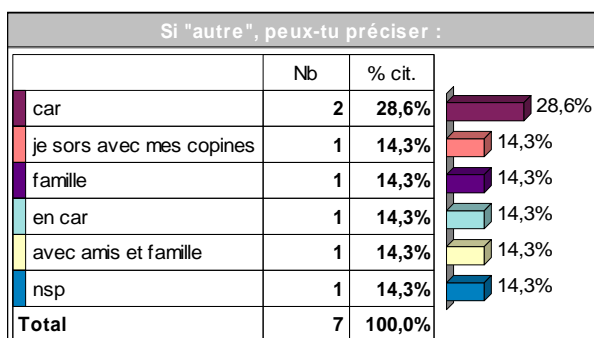
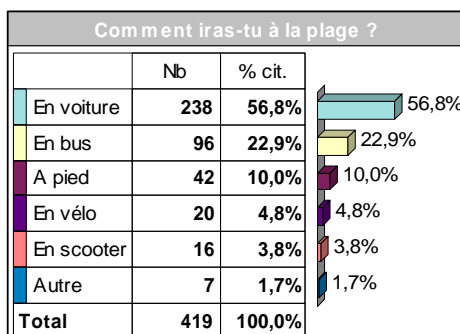
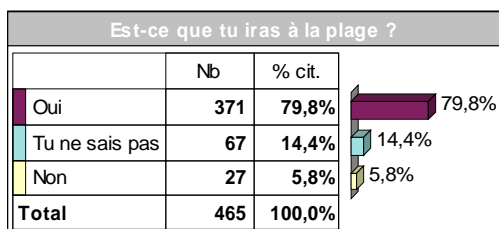
Quand tu seras à Brest, cet été



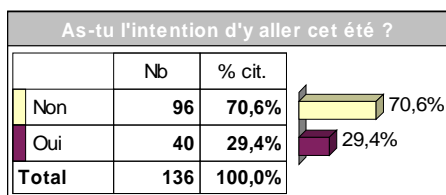
493 observations

Si "autre", peux-tu préciser :		
	Nb	% cit.
sortir avec amis	39	12,0%
plage	32	9,9%
amis	26	8,0%
sortir	17	5,2%
dehors	10	3,1%
voir amis	9	2,8%
piscine	6	1,9%
sport	5	1,5%
ville	4	1,2%
jouer avec amis	4	1,2%
faire les magasins	4	1,2%
avec amis	4	1,2%
sortir avec les amis	3	0,9%
promenade	3	0,9%
magasins	3	0,9%
jouer dehors	3	0,9%
foot	3	0,9%
dehors avec amis	3	0,9%
jeux vidéos	2	0,6%
inviter amis	2	0,6%
football	2	0,6%
famille	2	0,6%
equitation	2	0,6%
à la plage	2	0,6%
voir les amis	2	0,6%
sortir amis	2	0,6%
s'amuser	2	0,6%
plage, sortir avec amis	2	0,6%
ordinateur	2	0,6%
nsp	2	0,6%
aller dehors	1	0,3%
aller chez mon père et mes grands-parents	1	0,3%
aller chez des amis	1	0,3%
aller à la plge avec mes parents, sortir (patinoire)	1	0,3%
aide au centre équestre	1	0,3%
absent de brest	1	0,3%
absent brest	1	0,3%
13	1	0,3%
voir amis	1	0,3%
magasins	1	0,3%
...	112	34,6%
Total	324	100,0%

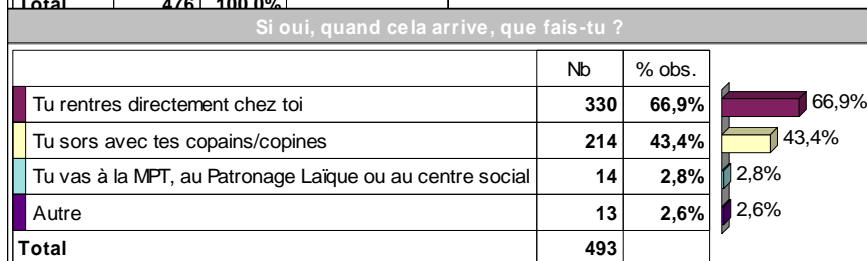

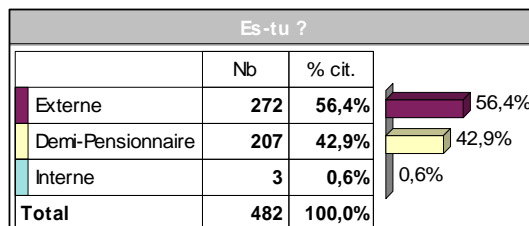
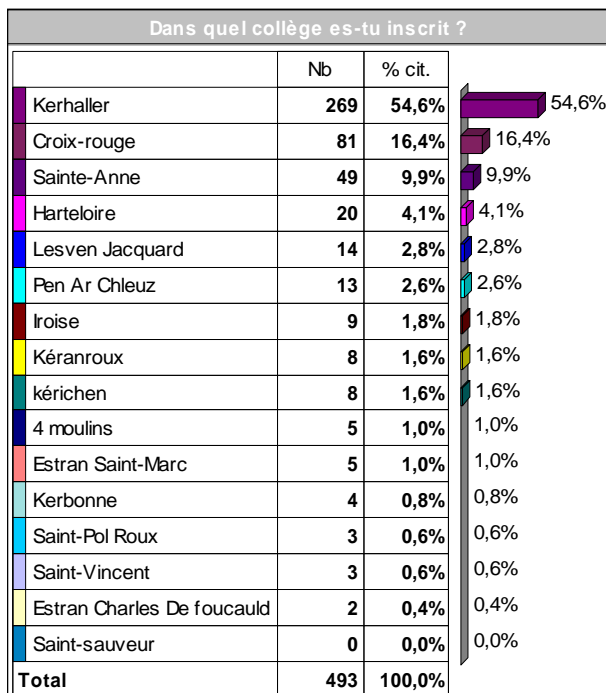
493 observations



493 observations



AU COLLEGE



493 observations

Si "autre", peux-tu préciser :		
	Nb	% cit.
ville	1	7,7%
rester devant le collège avec amis	1	7,7%
magasins livres	1	7,7%
je vais au travail de ma mère	1	7,7%
je vais au centre équestre	1	7,7%
il ne nous laisse pas sortir	1	7,7%
football	1	7,7%
chez amis pour travailler	1	7,7%
ça dépend du temps	1	7,7%
bibliothèques	1	7,7%
appeler parents pour venir chercher	1	7,7%
aller chez des amis	1	7,7%
acheter chocolat	1	7,7%
Total	13	100,0%

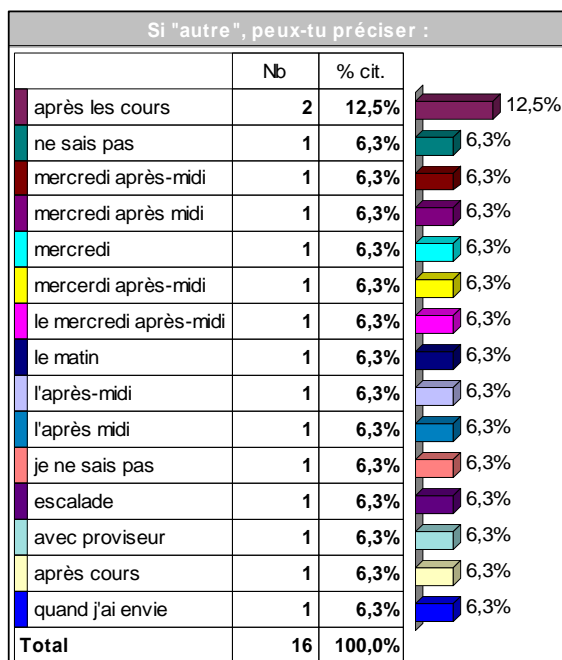
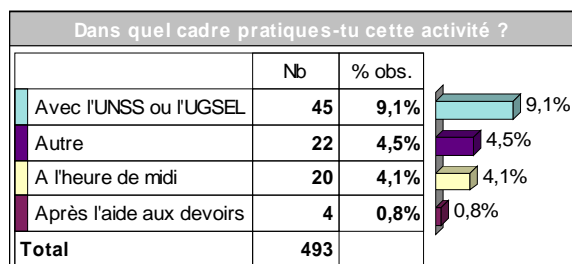
En dehors des cours, pratiques-tu une activité, au collège, ?		
	Nb	% cit.
Non	388	81,7%
Oui	87	18,3%
Total	475	100,0%

493 observations

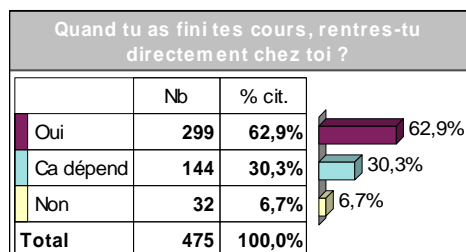
Si oui, combien d'activités pratiques-tu ?		
	Nb	% cit.
1	69	77,5%
2	17	19,1%
3	3	3,4%
4 et plus	0	0,0%
Total	89	100,0%

Peux-tu préciser quelle(s) activité(s) ?		
	Nb	% cit.
football	12	13,2%
escalade	6	6,6%
natation	6	6,6%
tennis de table	5	5,5%
théâtre	4	4,4%
gymnastique	4	4,4%
danse	4	4,4%
chorale	4	4,4%
handball	3	3,3%
badminton	3	3,3%
ping-pong	2	2,2%
cirque	2	2,2%
sport	2	2,2%
foot	1	1,1%
équitation, natation	1	1,1%
danse théâtre	1	1,1%
club photo	1	1,1%
chorale + cirque	1	1,1%
calligraphie / chorale	1	1,1%
beaux arts	1	1,1%
badminton	1	1,1%
athlétisme et escalade	1	1,1%
athlétisme	1	1,1%
aide aux devoirs	1	1,1%
theatre	1	1,1%
cirque	1	1,1%
chorale	1	1,1%
salsa	1	1,1%
rugby	1	1,1%
plongée	1	1,1%
ping pong	1	1,1%
photos	1	1,1%
natation + volley	1	1,1%
menuiserie	1	1,1%
hip-hop	1	1,1%
handball et athlétisme	1	1,1%
gym & danse	1	1,1%
football en salle	1	1,1%
foot et hockey	1	1,1%
foot en salle	1	1,1%
...	7	7,7%
Total	91	100,0%

493 observations



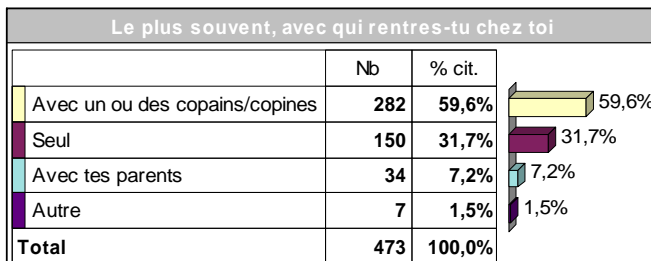
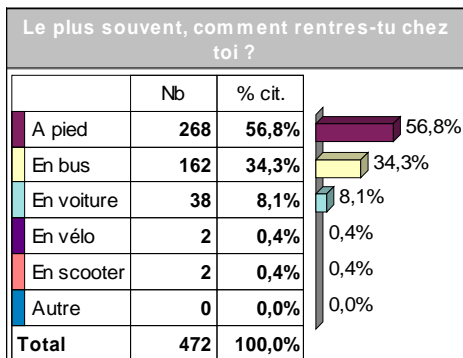
LE SOIR APRES LE COLLEGE...



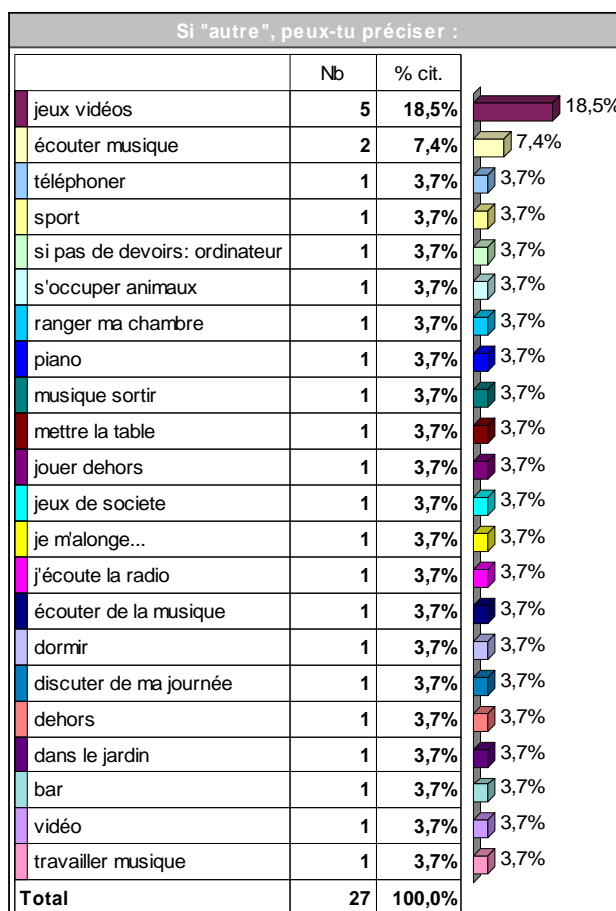
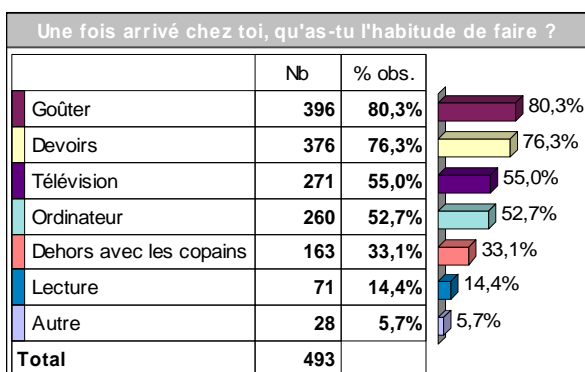
493 observations

Si tu as répondu " non " ou " ça dépend " peux-tu préciser ce que tu fais ?		
	Nb	% Cit.
sortir avec amis	11	7,2%
rester avec amis	11	7,2%
amis	8	5,3%
ville	6	3,9%
chez amis	5	3,3%
sortie	4	2,6%
je vais dehors	3	2,0%
dehors	3	2,0%
bibliothèque	3	2,0%
promenade	2	1,3%
magasins	2	1,3%
aide aux devoirs	2	1,3%
ville avec amis	2	1,3%
sortir	2	1,3%
rester dehors	2	1,3%
bibliothèque ac amie	1	0,7%
ballade avec amis	1	0,7%
amies	1	0,7%
aller en ville	1	0,7%
aller chez ma voisine	1	0,7%
aller chez les grands-parents	1	0,7%
aller à champion avec amies	1	0,7%
activités	1	0,7%
acheter bonbons	1	0,7%
basketball	1	0,7%
en ville et a penfeld	1	0,7%
en ville	1	0,7%
des fois je sort avec des amis	1	0,7%
des fois il y a des bastons et je regarde et après je rentre	1	0,7%
des fois a 15H30 va faire du foot	1	0,7%
dehors avec amis	1	0,7%
danse ou équitation	1	0,7%
cinéma	1	0,7%
chorale	1	0,7%
chez parents	1	0,7%
chez des potes ou dehors	1	0,7%
chez des amis	1	0,7%
chercher frère	1	0,7%
ça dépend si j'ai des devoirs	1	0,7%
ça dépend : si je finis tôt je prends mon temps, sinon je rentre directement	1	0,7%
...	61	40,1%
Total	152	100,0%

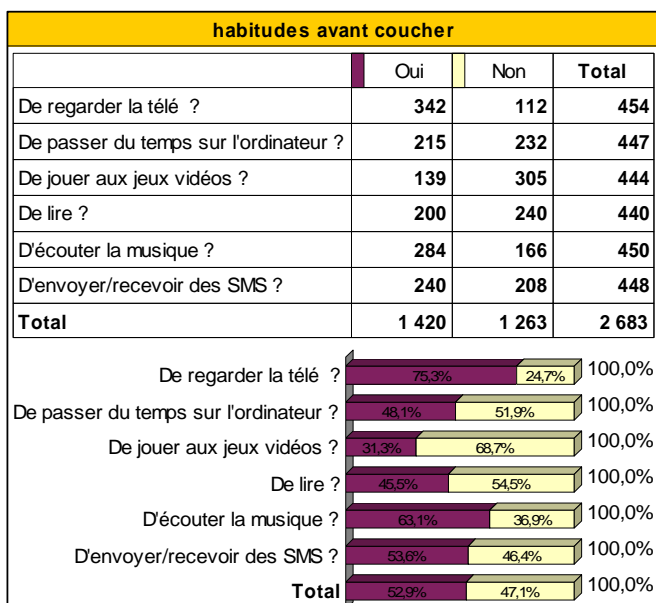
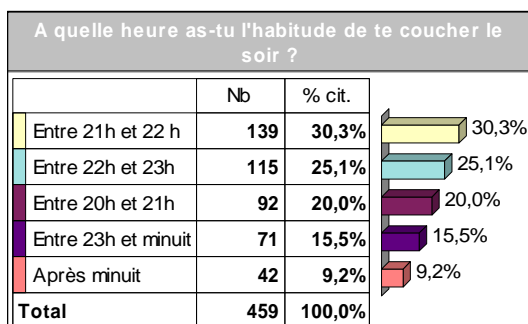
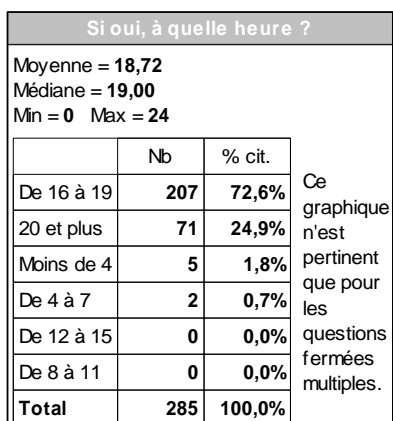
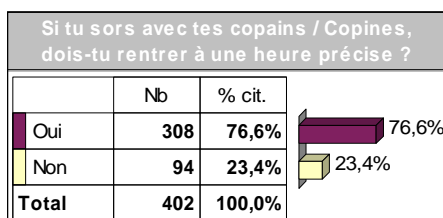
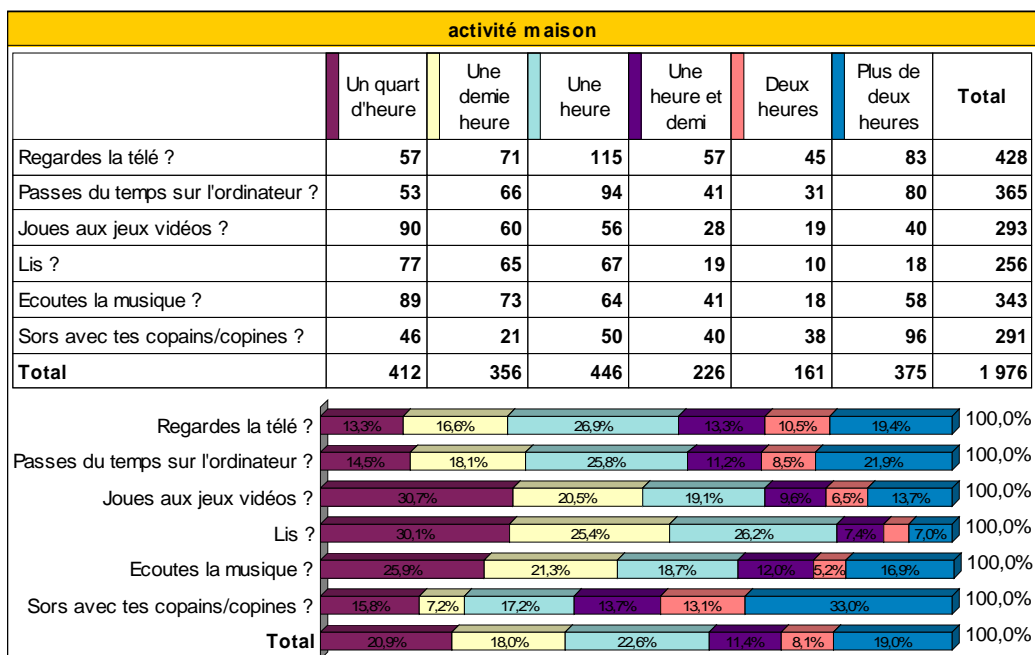
493 observations



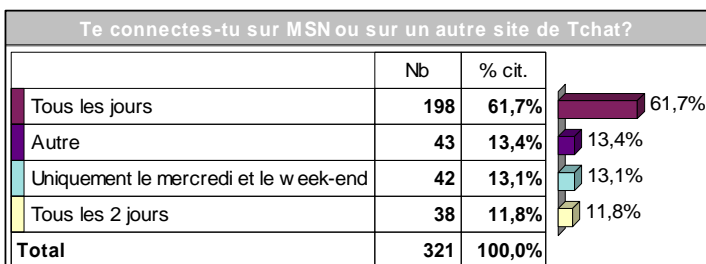
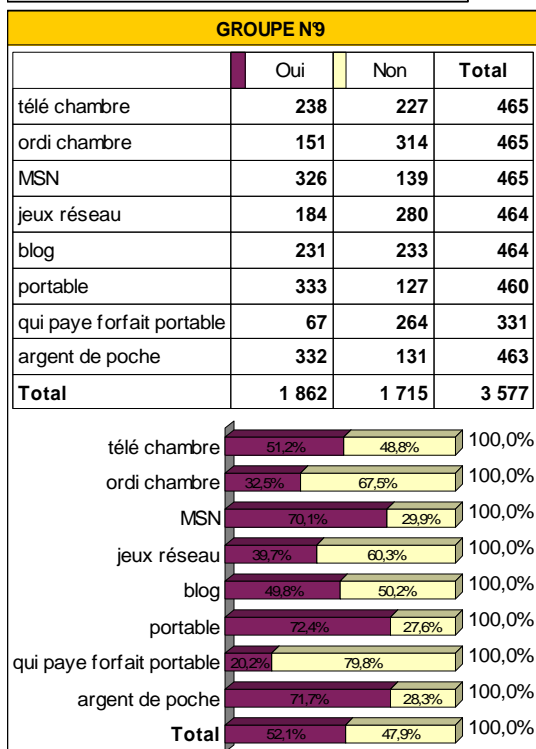
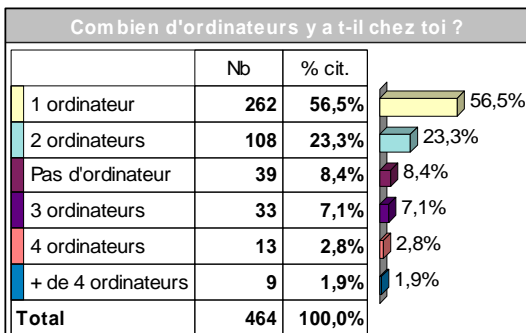
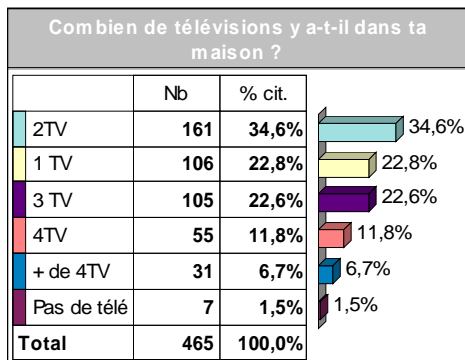
A LA MAISON



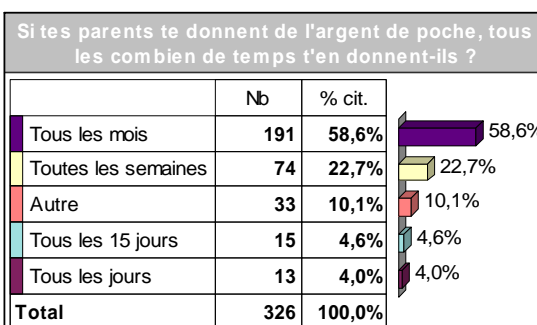
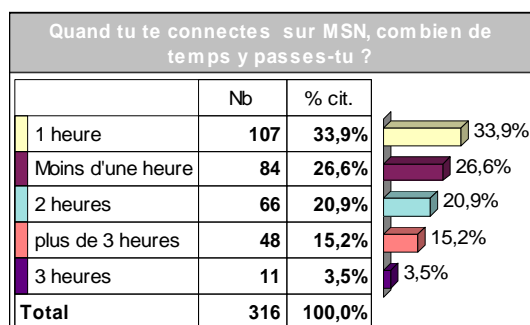
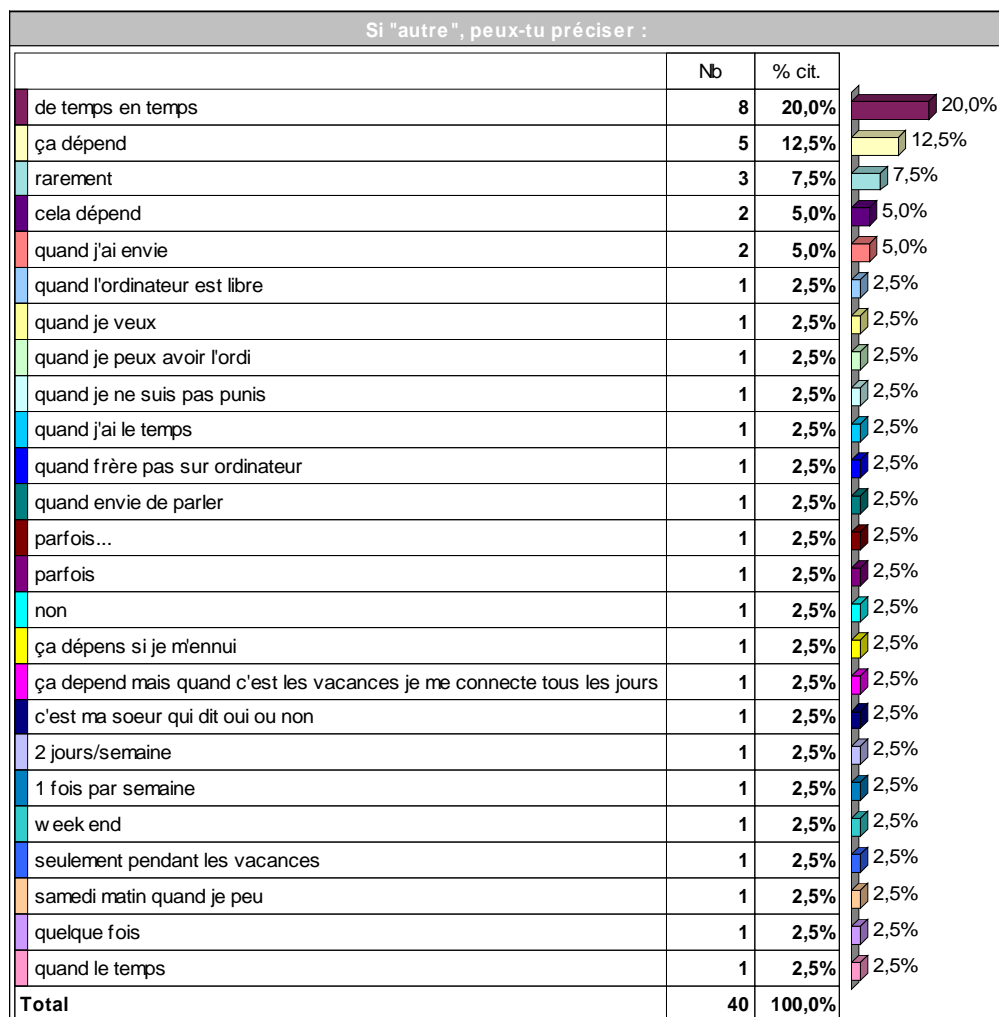
493 observations



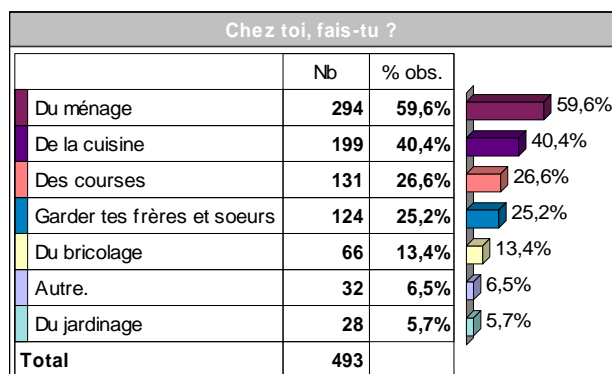
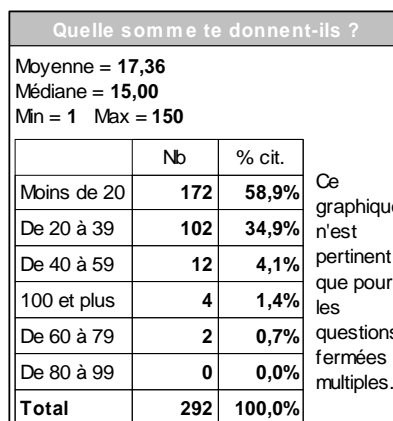
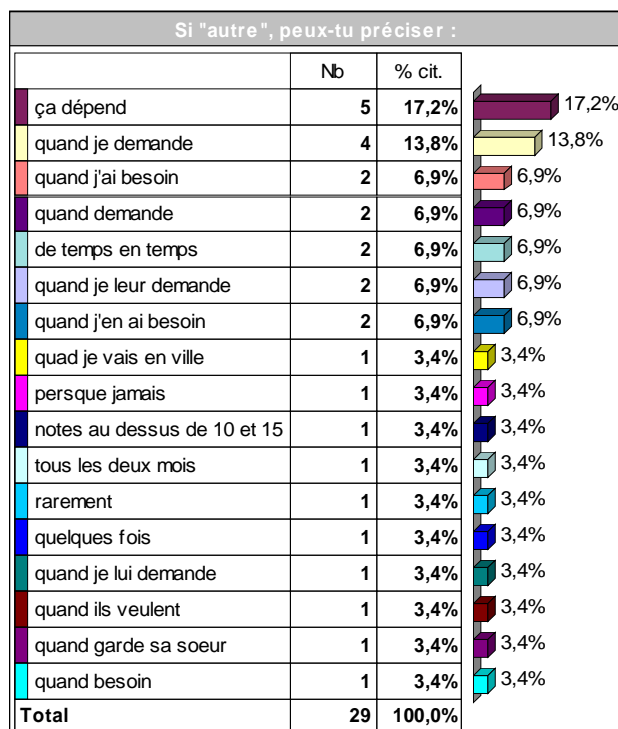
493 observations



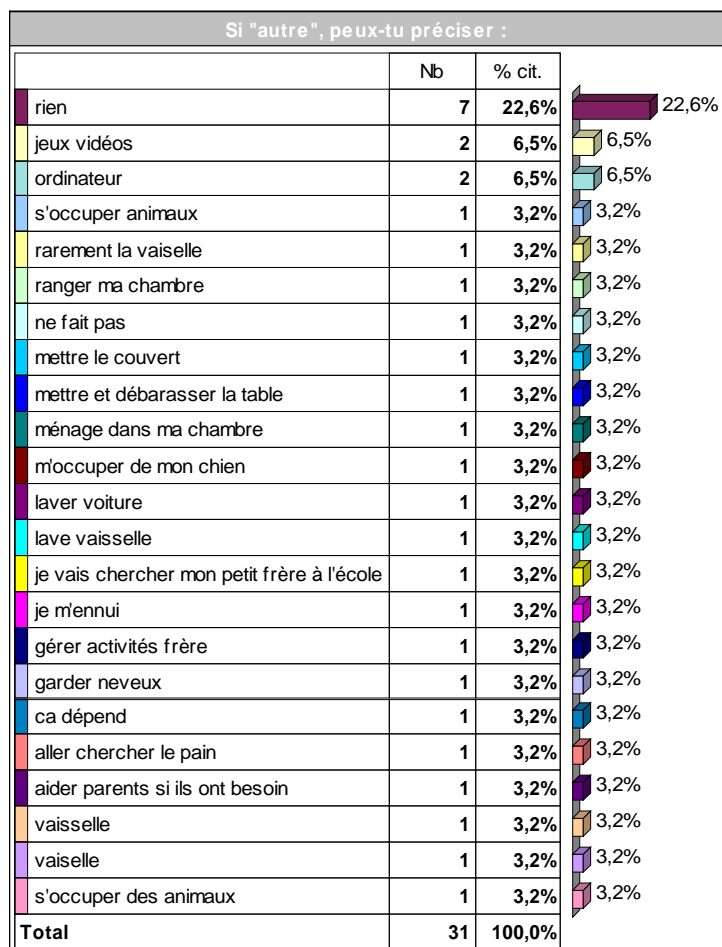
493 observations



493 observations

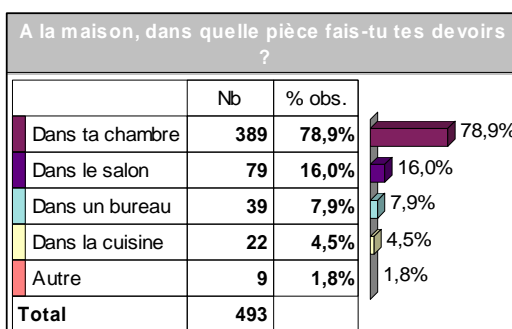
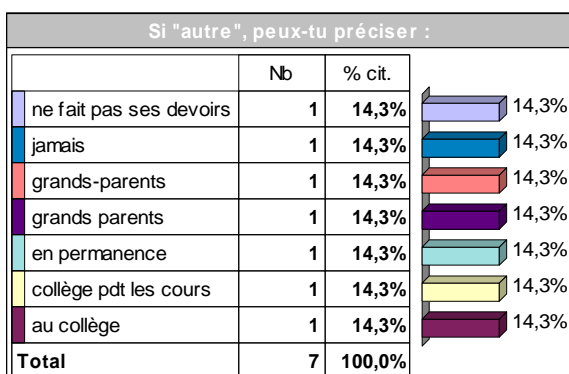
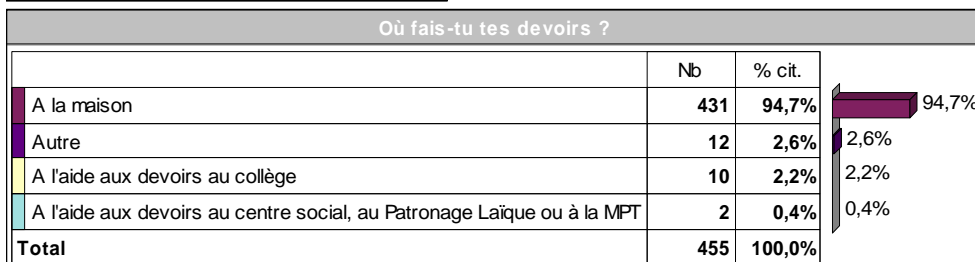
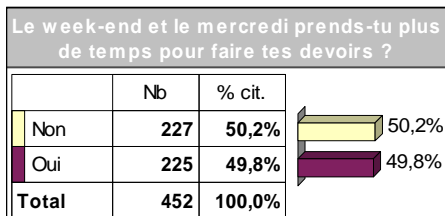
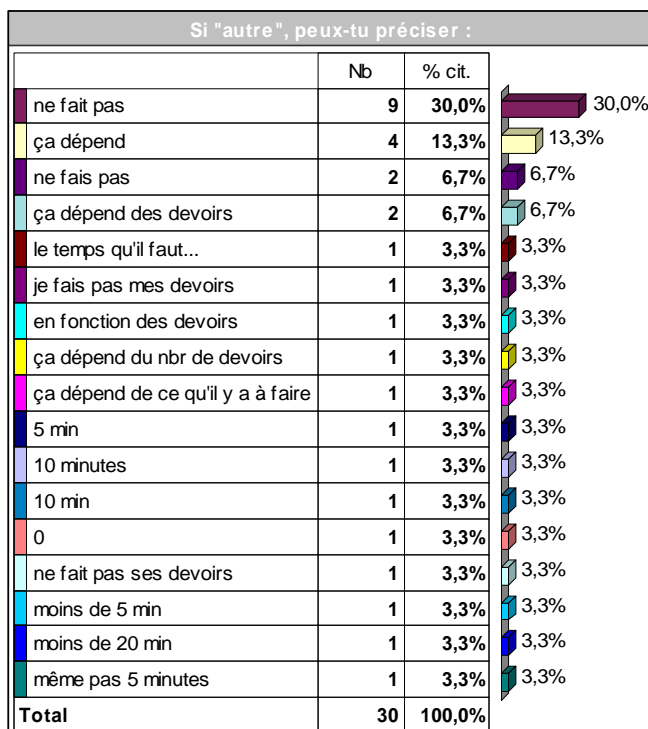
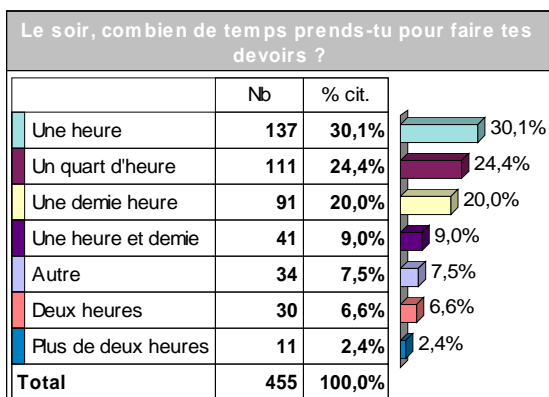


493 observations

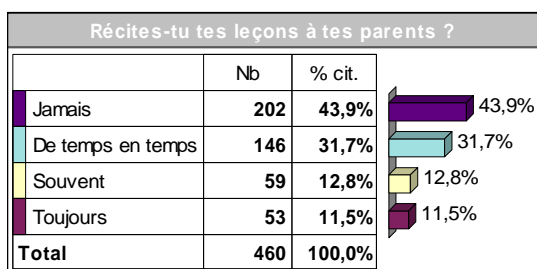
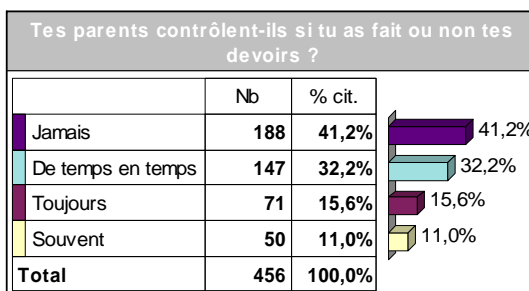
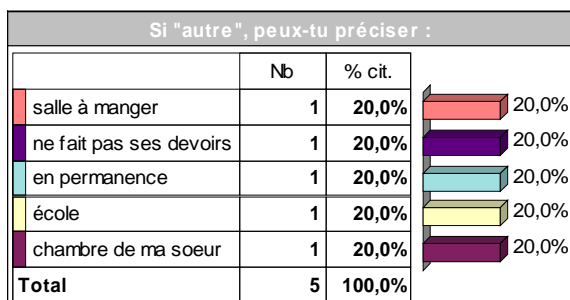


493 observations

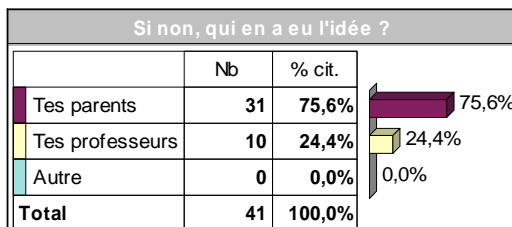
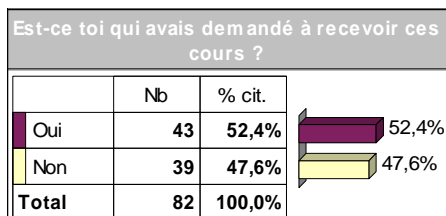
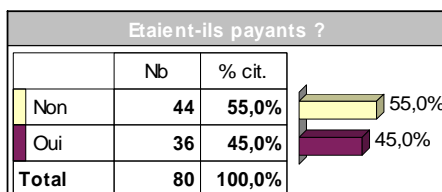
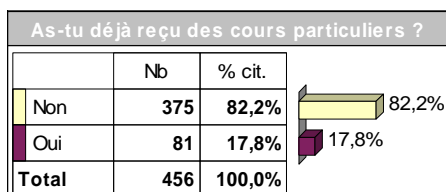
LE TEMPS DES DEVOIRS



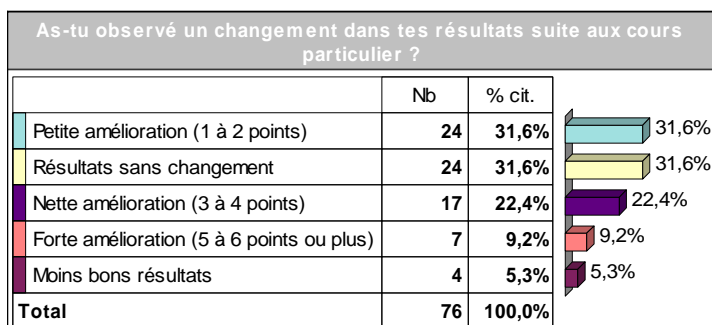
493 observations



Les cours particuliers



Si "autre",
peux-tu préciser
:

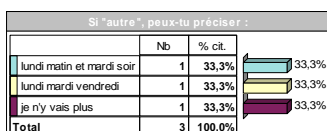
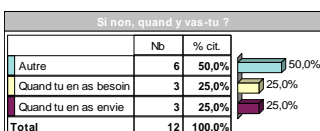
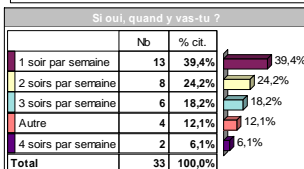

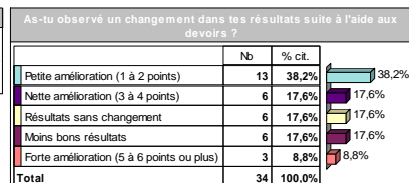
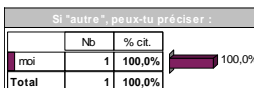
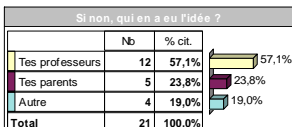
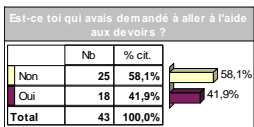
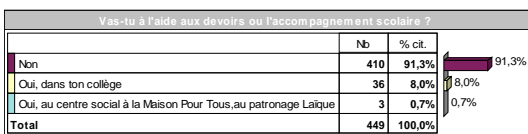


● Enquête sur le temps libre des collégiens - Territoire de Bellevue - page 60

60

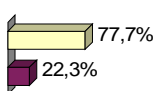
493 observations

L'aide aux devoirs ou l'accompagnement scolaire au collège ou dans les Maisons Pour Tous, Centres sociaux ou Patronages Laïques




493 observations

Si non, y es-tu déjà allé ?		
	Nb	% cit.
Non	261	77,7%
Oui	75	22,3%
Total	336	100,0%

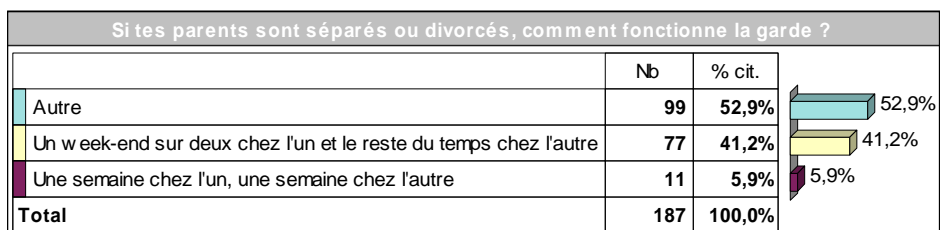
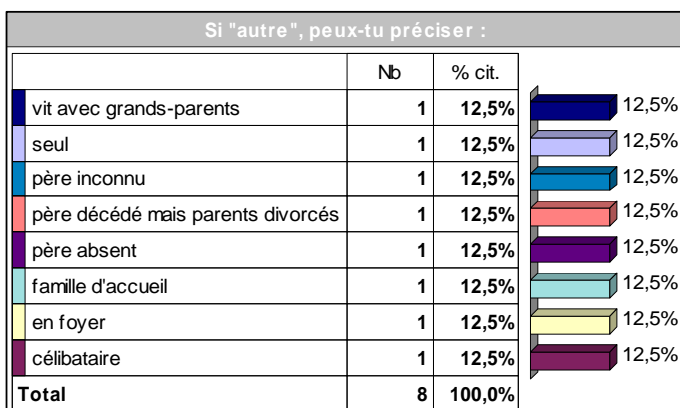
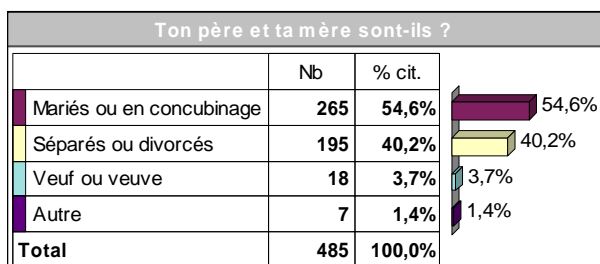
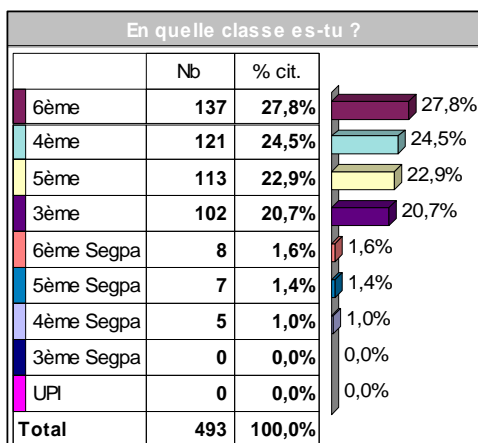
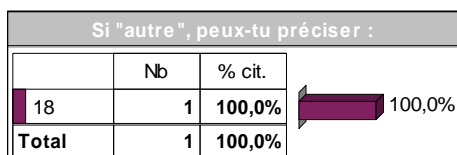
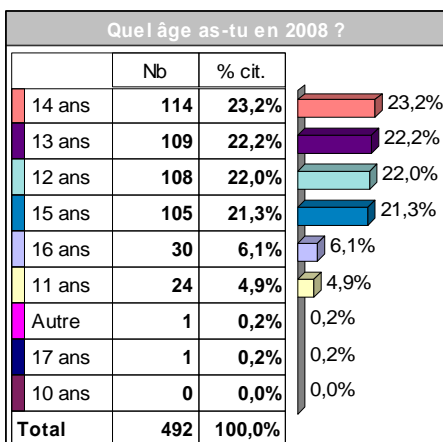
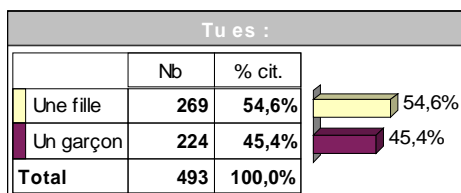


Pour quelles raisons n'y vas-tu pas/plus ?		
	Nb	% cit.
pas besoin	96	38,6%
pas envie	32	12,9%
sait pas	6	2,4%
c'est nul	5	2,0%
plus besoin	5	2,0%
je n'aime pas	4	1,6%
pas le temps	4	1,6%
nsp	3	1,2%
ça sert à rien	2	0,8%
je sais pas	2	0,8%
j'aime pas	2	0,8%
car pas le droit de sortir quand devoir fini	1	0,4%
car j'ai de bones notes et je comprend bien	1	0,4%
ca ne sert à rien	1	0,4%
c'était obligatoire pour tous en début d'année	1	0,4%
c'était obligatoire en sixième	1	0,4%
c'était juste pour revir un contrôle de maths	1	0,4%
c'est trop loin	1	0,4%
c'est pas utile	1	0,4%
c'est nul, plus intéressant avec amis ou parents	1	0,4%
c'est nul!	1	0,4%
c'est long et on fini plus tard	1	0,4%
c'est du temps perdu	1	0,4%
c'est des branleurs	1	0,4%
c'est chiant	1	0,4%
autonome	1	0,4%
arrive seul	1	0,4%
aime pas	1	0,4%
1h par semaine avec son prof principal	1	0,4%
ils ne prennent plus les collégiens	1	0,4%
il n'y a plus à mon âge	1	0,4%
il n'y a plus	1	0,4%
flemme de travailler	1	0,4%
devoirs seule	1	0,4%
devoir avec les parents	1	0,4%
cours particuliers	1	0,4%
comme je suis au collège je ne peux plus	1	0,4%
chez elle	1	0,4%
cela me fait perdre mon temps	1	0,4%
ce n'est plus proposé en 5ème	1	0,4%
...	59	23,7%
Total	249	100,0%



493 observations

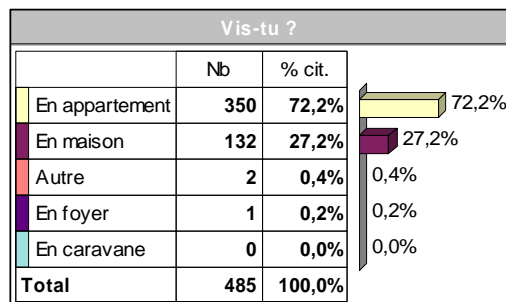
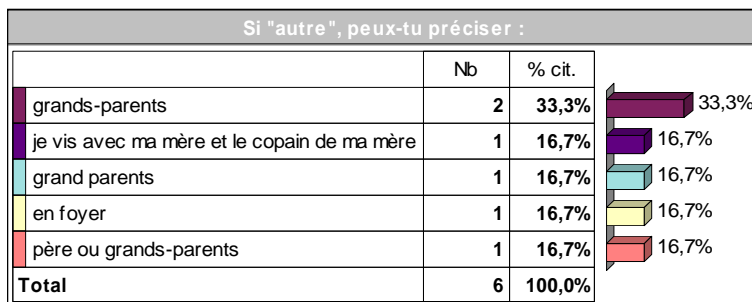
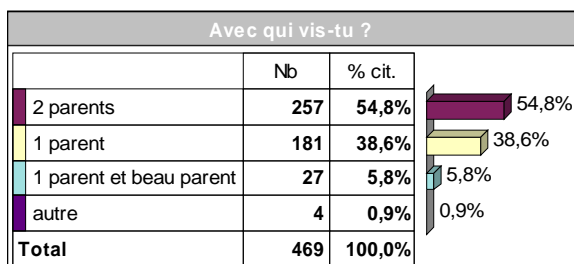
ET TOI ?



493 observations

Si "autre", peux-tu préciser :		
	Nb	% cit.
mère uniquement	35	38,9%
père uniquement	4	4,4%
ne voit plus père	4	4,4%
vacances	4	4,4%
ça dépend	3	3,3%
jamais chez père	2	2,2%
quand je veux chez père	2	2,2%
quand je veux	2	2,2%
père pendant les vacances	2	2,2%
pas souvent père	2	2,2%
ne voit jamais père	2	2,2%
père quand il ne travaille pas	1	1,1%
père pendant les grandes vacances.	1	1,1%
père pendant les grandes vacances	1	1,1%
père mercredi vendredi un weekend sur deux	1	1,1%
père mercredi	1	1,1%
père éloigné géographiquement	1	1,1%
père dimanche midi	1	1,1%
père dimanche	1	1,1%
pas envie voir père	1	1,1%
pas de père	1	1,1%
partage des vacances	1	1,1%
mère vacances	1	1,1%
mère uniquement et je ne vois jamais mon père	1	1,1%
jamais chez mère	1	1,1%
ils ne se voient plus	1	1,1%
divorce en cours	1	1,1%
deux semaines chez mère 1week-end chez père	1	1,1%
week-end libérés	1	1,1%
une semaine chez ma mère et un week-end sur 2 avec mon père	1	1,1%
une ou deux semaine chaque vacances	1	1,1%
un week-end sur deux chez père	1	1,1%
toutes les trois semaines	1	1,1%
tous les week-ends chez un	1	1,1%
tous les week-end chez un	1	1,1%
rarement père	1	1,1%
personnel	1	1,1%
père vacances et un week-end sur deux	1	1,1%
père une vacance sur deux et l'école que chez la mère	1	1,1%
Total	90	100,0%

493 observations



493 observations

Si oui, dans quel quartier vis-tu ?		
	Nb	% cit.
Bellevue	314	63,7%
Kergoat	75	15,2%
Lanrédec Kerbernier	73	14,8%
Le Bergot/Quizac	31	6,3%
Mesdoun	0	0,0%
Saint-Marc	0	0,0%
Guelmeur	0	0,0%
Port de commerce	0	0,0%
Pen Ar Créach/Petit Paris	0	0,0%
Dourjacq	0	0,0%
Le Dourjacq Kergonan	0	0,0%
Pontanézen	0	0,0%
kérichen	0	0,0%
Kérinou	0	0,0%
Loscoat Kervao	0	0,0%
Lambézellec	0	0,0%
Tréornou Kéréderm	0	0,0%
Kéréderm	0	0,0%
Plier Rouge	0	0,0%
Saint-Michel	0	0,0%
Saint-Martin	0	0,0%
Siam	0	0,0%
Kérargaouyat/le cruguel	0	0,0%
Cavale Blanche	0	0,0%
Kéranroux/Kérourien	0	0,0%
Saint-Pierre	0	0,0%
L'Arhcantel Sainte-Anne	0	0,0%
4 moulins	0	0,0%
Quéliverzan/le landais	0	0,0%
kerangoff	0	0,0%
Recouvrance	0	0,0%
Total	493	100,0%

Combien de frères et soeurs as-tu ?		
	Nb	% cit.
1 frère ou soeur	186	38,0%
2 frères/soeurs	173	35,4%
3 frères/soeurs	42	8,6%
Aucun	37	7,6%
4 frères/soeurs	26	5,3%
+ de 4 frères/soeurs	25	5,1%
Total	489	100,0%

Si plus de quatre, peux-tu préciser		
	Nb	% cit.
5	9	47,4%
6	4	21,1%
7	3	15,8%
4	1	5,3%
15	1	5,3%
12	1	5,3%
Total	19	100,0%

Que fait ton père ?		
	Nb	% cit.
Il travaille	404	84,9%
Autre	26	5,5%
Il est à la recherche d'un emploi	17	3,6%
En invalidité	12	2,5%
A la retraite	11	2,3%
Il est au foyer	2	0,4%
Il est en formation	2	0,4%
Il est en congé parental	2	0,4%
Total	476	100,0%

493 observations

