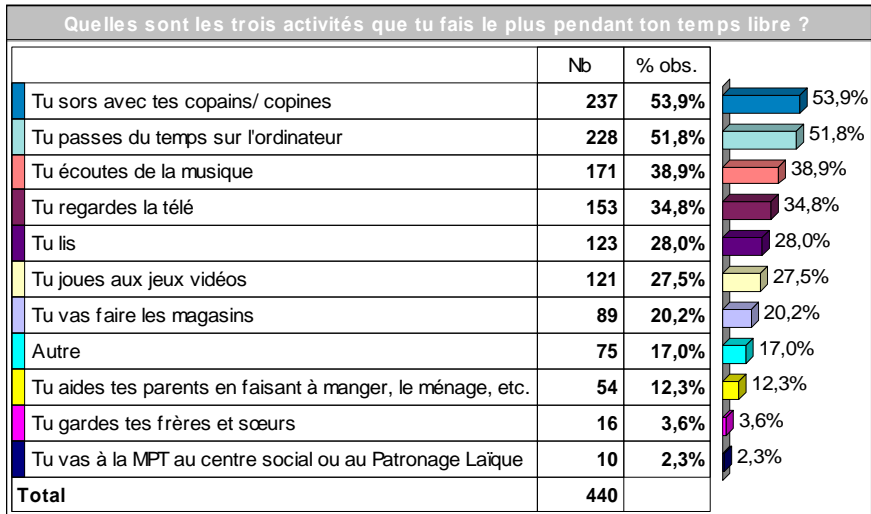


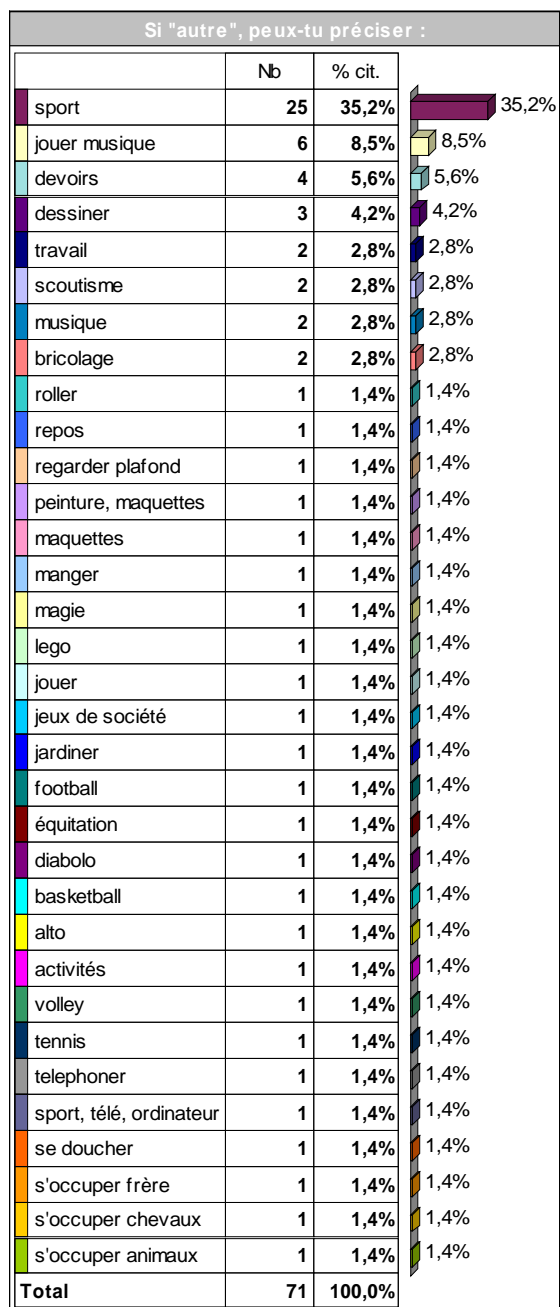
● Enquête sur le temps libre des collégiens - Territoire de Brest Centre

440 observations



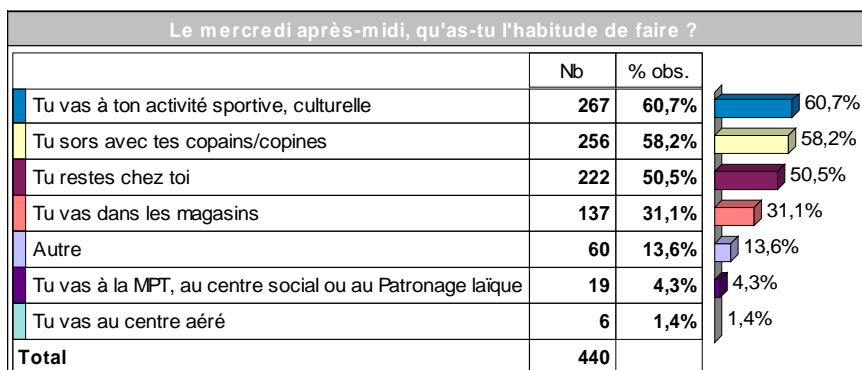
● Enquête sur le temps libre des collégiens - Territoire de Brest Centre - page 2

440 observations



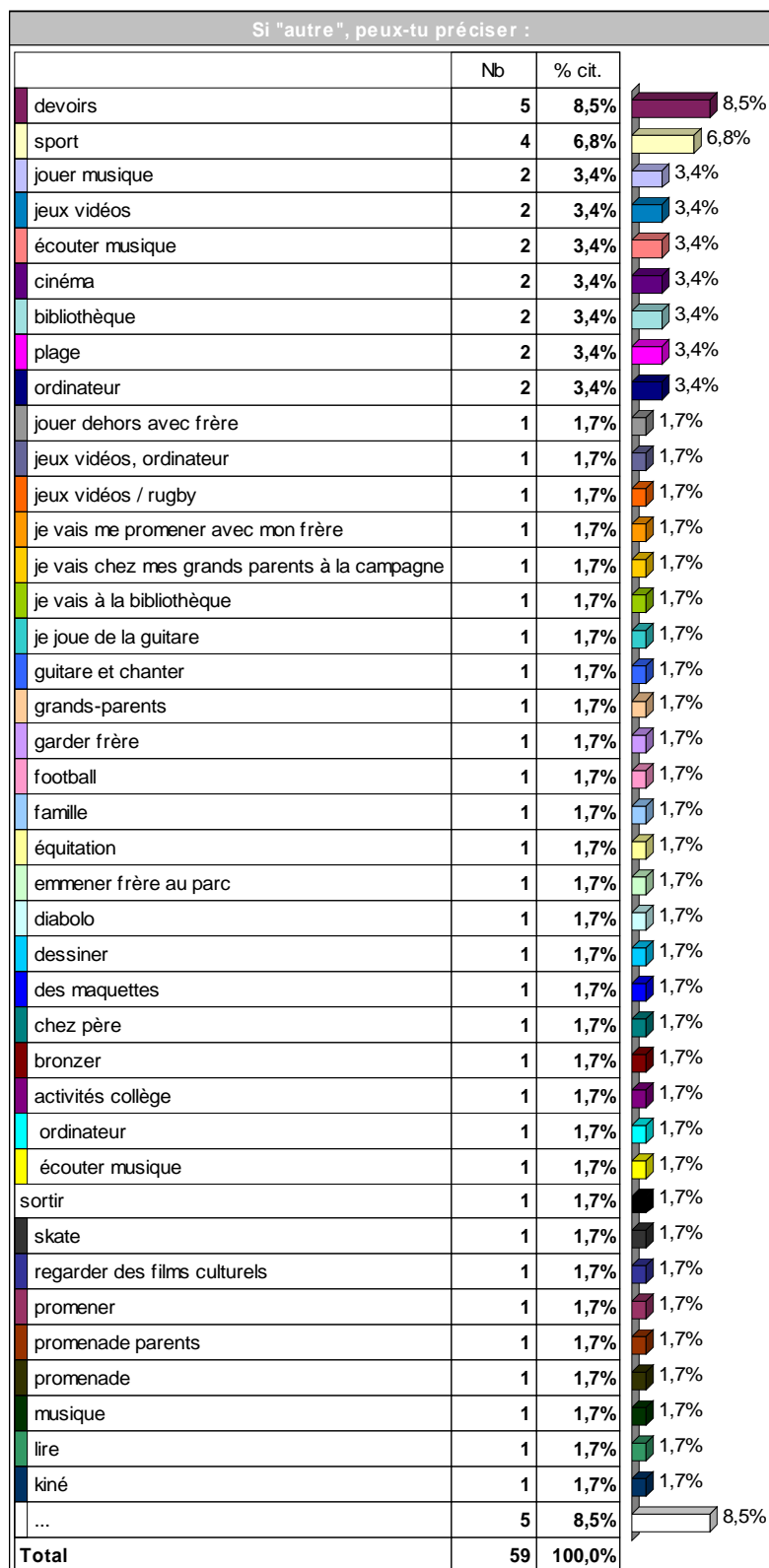
440 observations

## LE MERCREDI APRES-MIDI

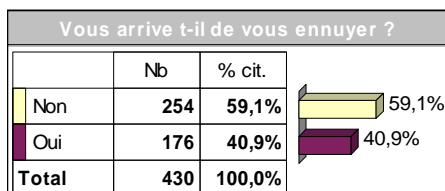
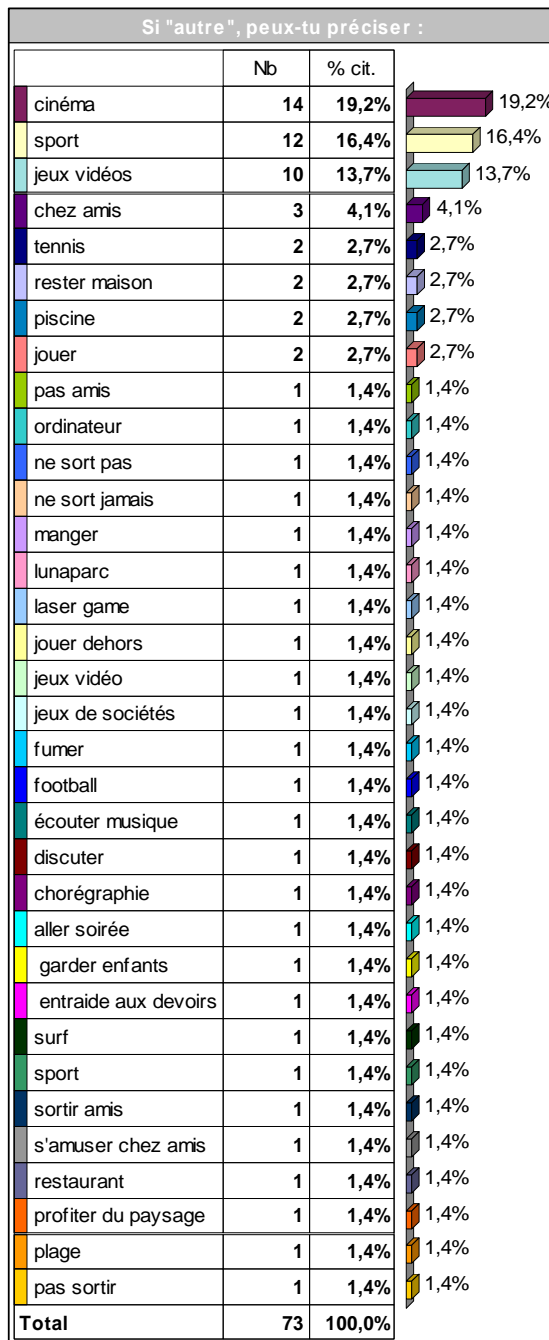
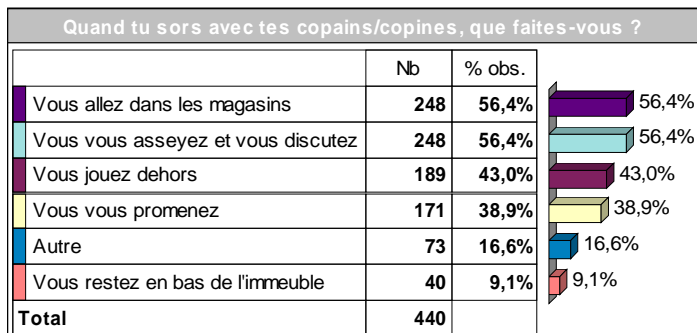


● Enquête sur le temps libre des collégiens - Territoire de Brest Centre - page 4

440 observations



440 observations



● Enquête sur le temps libre des collégiens - Territoire de Brest Centre - page 6

440 observations

Si oui, qu'aimeriez-vous faire ?		
	Nb	% cit.
sport	12	10,6%
sortir	6	5,3%
voir amis	6	5,3%
sortir avec amis	3	2,7%
nsp	3	2,7%
jouer	3	2,7%
être avec amis	2	1,8%
cinéma	2	1,8%
amis	2	1,8%
vélo	2	1,8%
s'amuser	2	1,8%
promenade	2	1,8%
plus d'activités	2	1,8%
inviter amis	2	1,8%
football	2	1,8%
aventure ordinateur	1	0,9%
aller ville	1	0,9%
aller hawaï	1	0,9%
activités sportives libres	1	0,9%
activités sportives	1	0,9%
activités gratuites	1	0,9%
activités	1	0,9%
sport	1	0,9%
sortir avec amis	1	0,9%
piscine	1	0,9%
gagner loto	1	0,9%
fumer pétards	1	0,9%
faire du tennis (c'est loin de chez moi)	1	0,9%
équitation	1	0,9%
écouter musique	1	0,9%
éclater pétards	1	0,9%
donner des cours de danse	1	0,9%
d'autres personnes	1	0,9%
couture	1	0,9%
centre de loisir plus proche	1	0,9%
ce sont des moments où j'ai le cafrd donc je n'ai rien envie de faire	1	0,9%
ce que je veux	1	0,9%
basketball	1	0,9%
ballade	1	0,9%
avoir amis	1	0,9%
...	37	32,7%
<b>Total</b>	<b>113</b>	<b>100,0%</b>

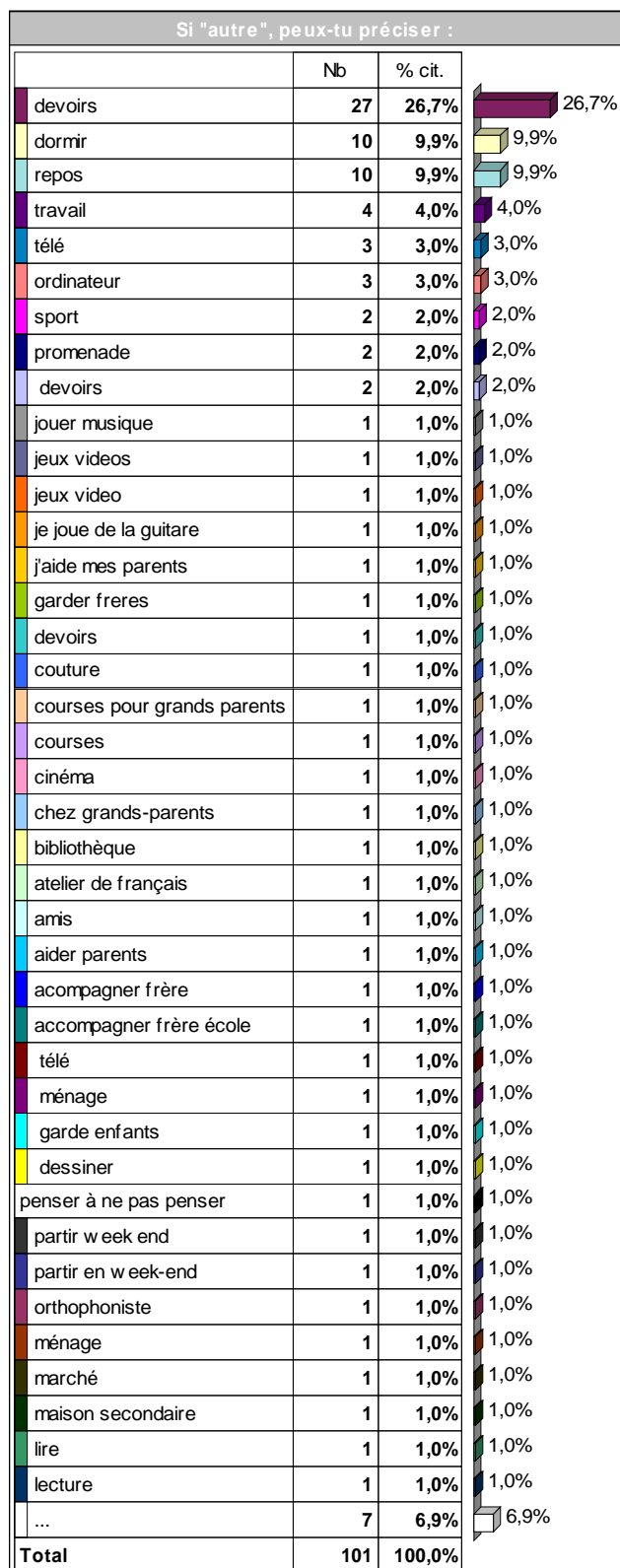
440 observations

## LE SAMEDI MATIN

Profites-tu du samedi matin pour dormir plus tard ?		
	Nb	% cit.
Oui	332	78,3%
Non	92	21,7%
<b>Total</b>	<b>424</b>	<b>100,0%</b>

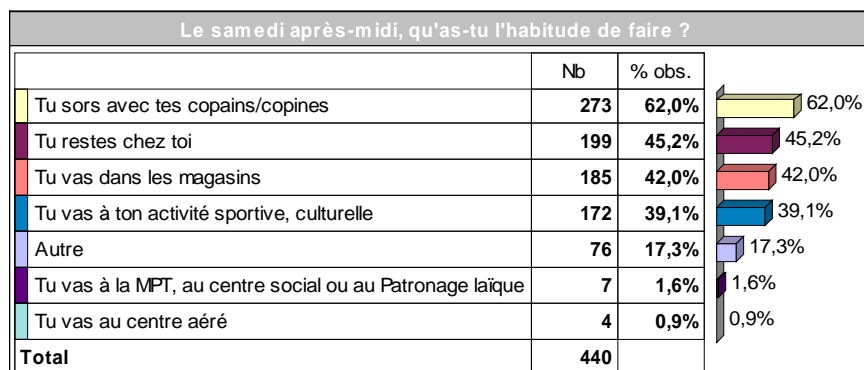
Que fais-tu le samedi matin ?		
	Nb	% obs.
Tu restes chez toi	362	82,3%
Autre	103	23,4%
Tu vas dans les magasins	78	17,7%
Tu sors avec tes copains/copines	69	15,7%
Tu vas à ton activité sportive, culturelle	66	15,0%
Tu vas à la MPT, au centre social ou au Patronage laïque	5	1,1%
<b>Total</b>	<b>440</b>	

440 observations

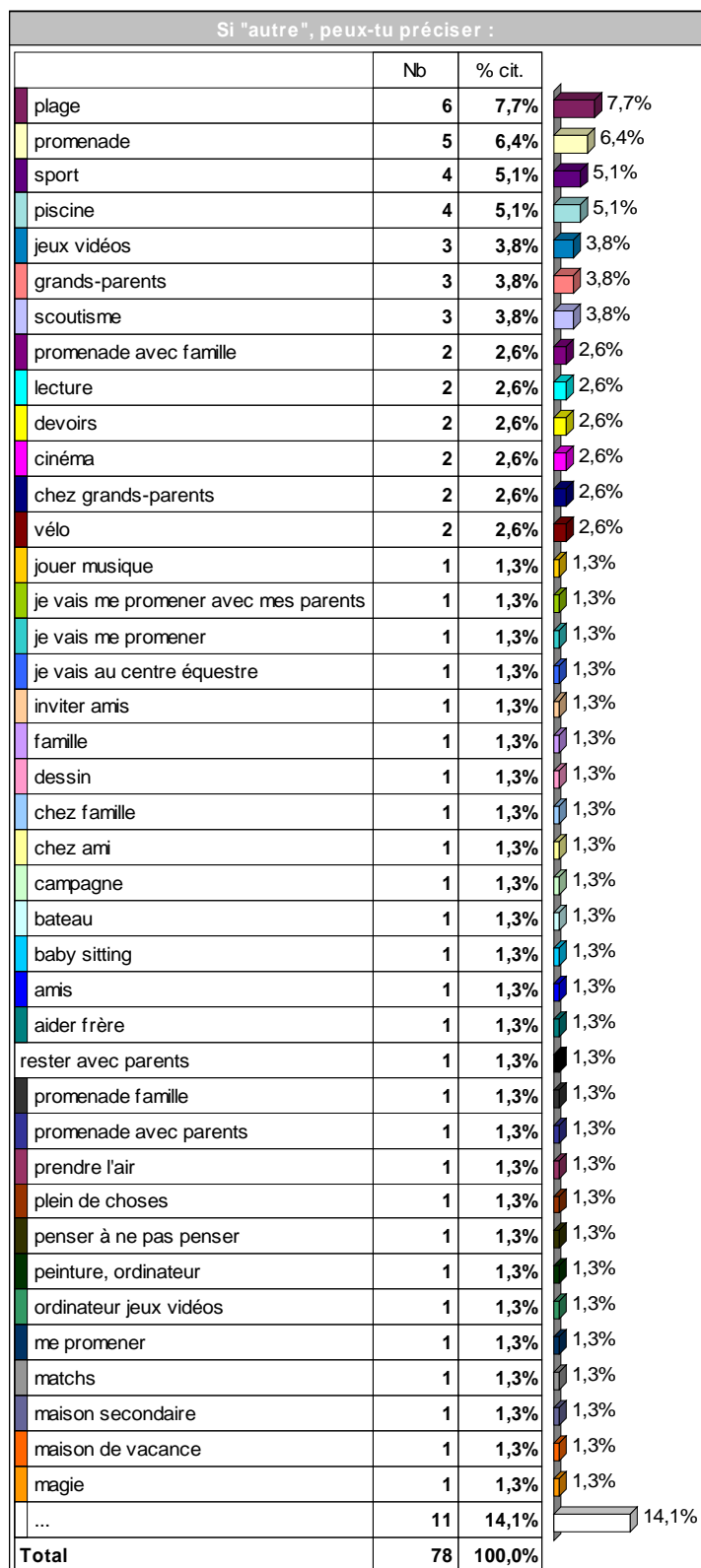


440 observations

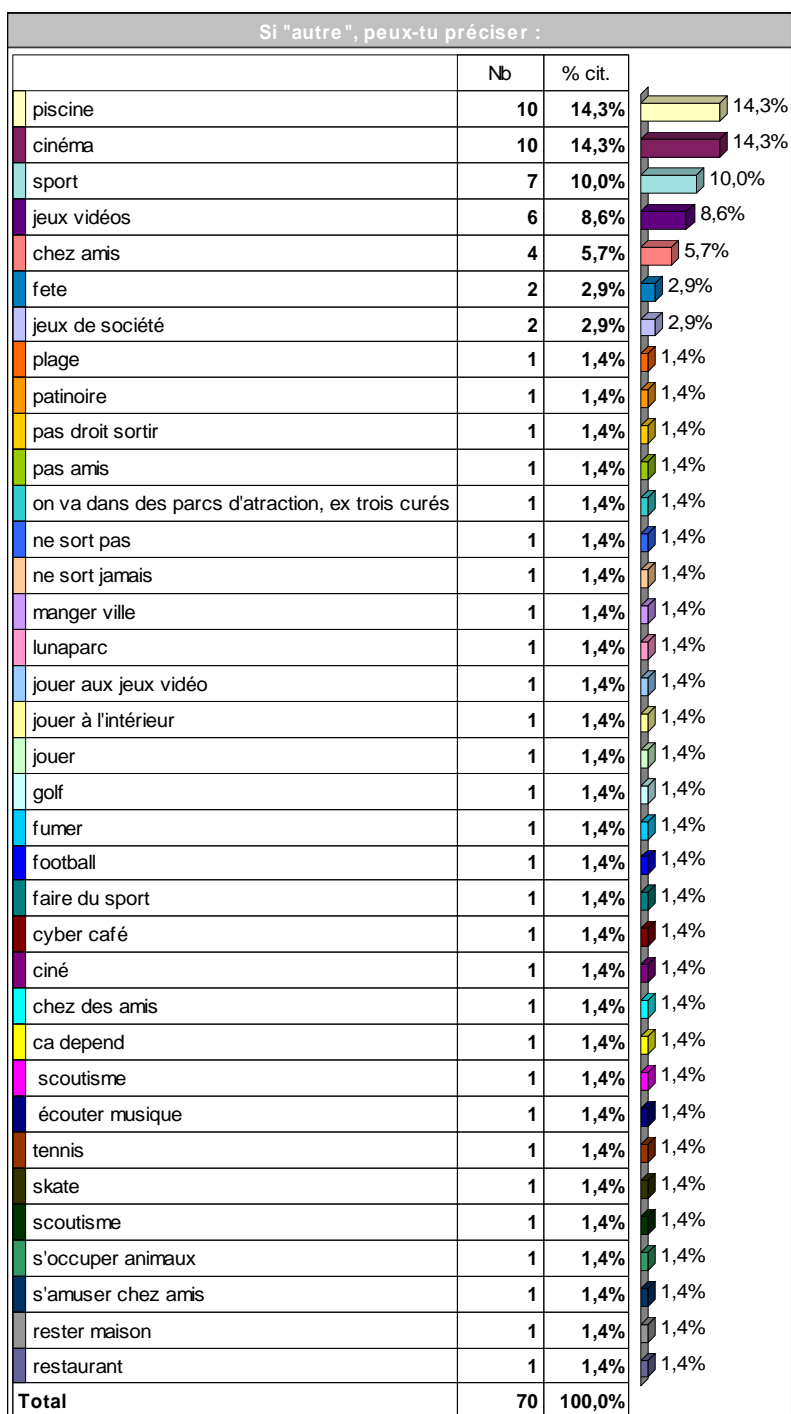
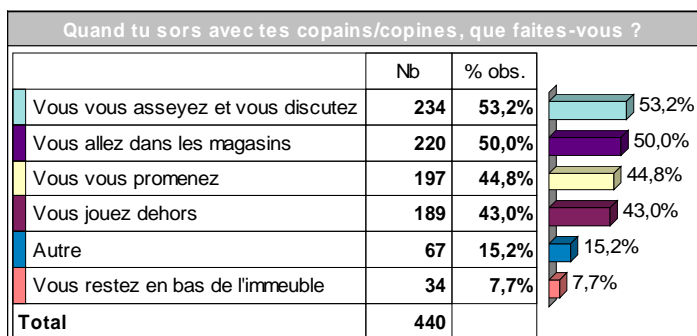
## LE SAMEDI APRES-MIDI



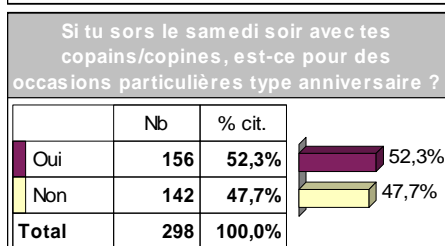
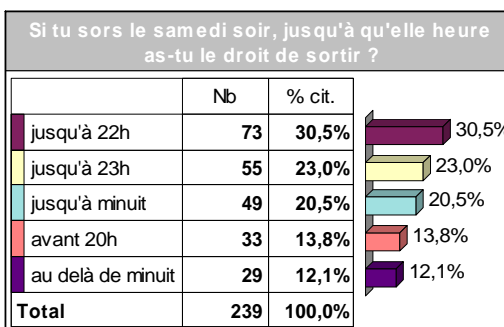
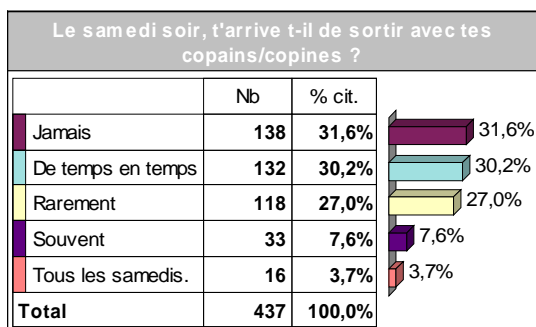
440 observations



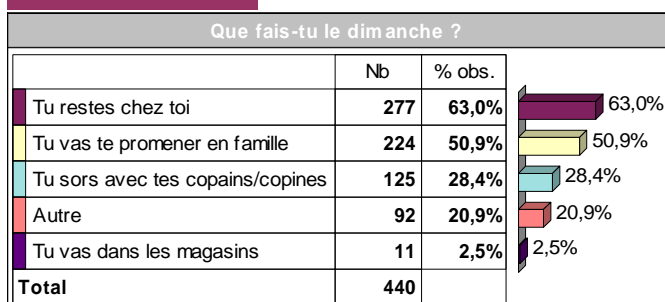
440 observations



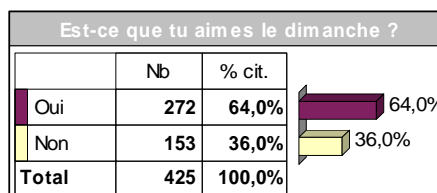
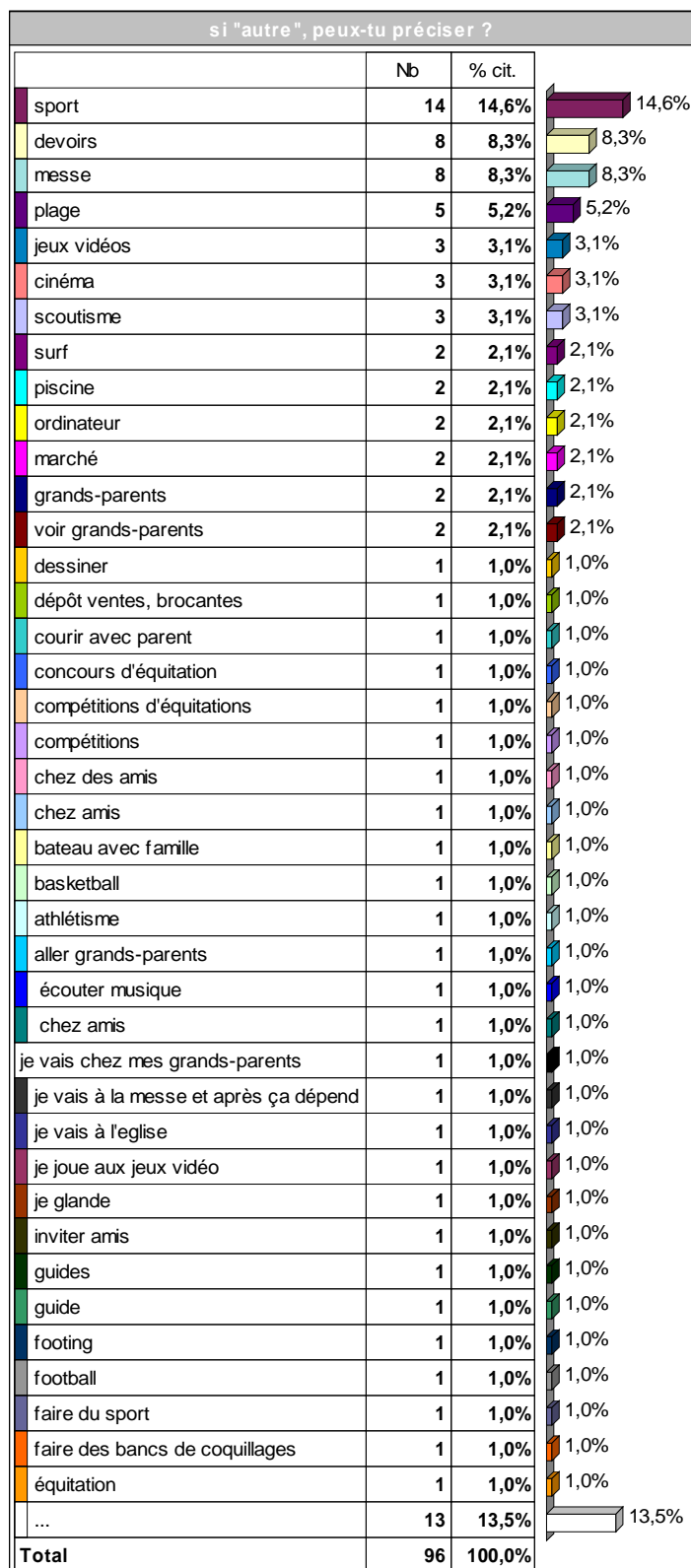
440 observations



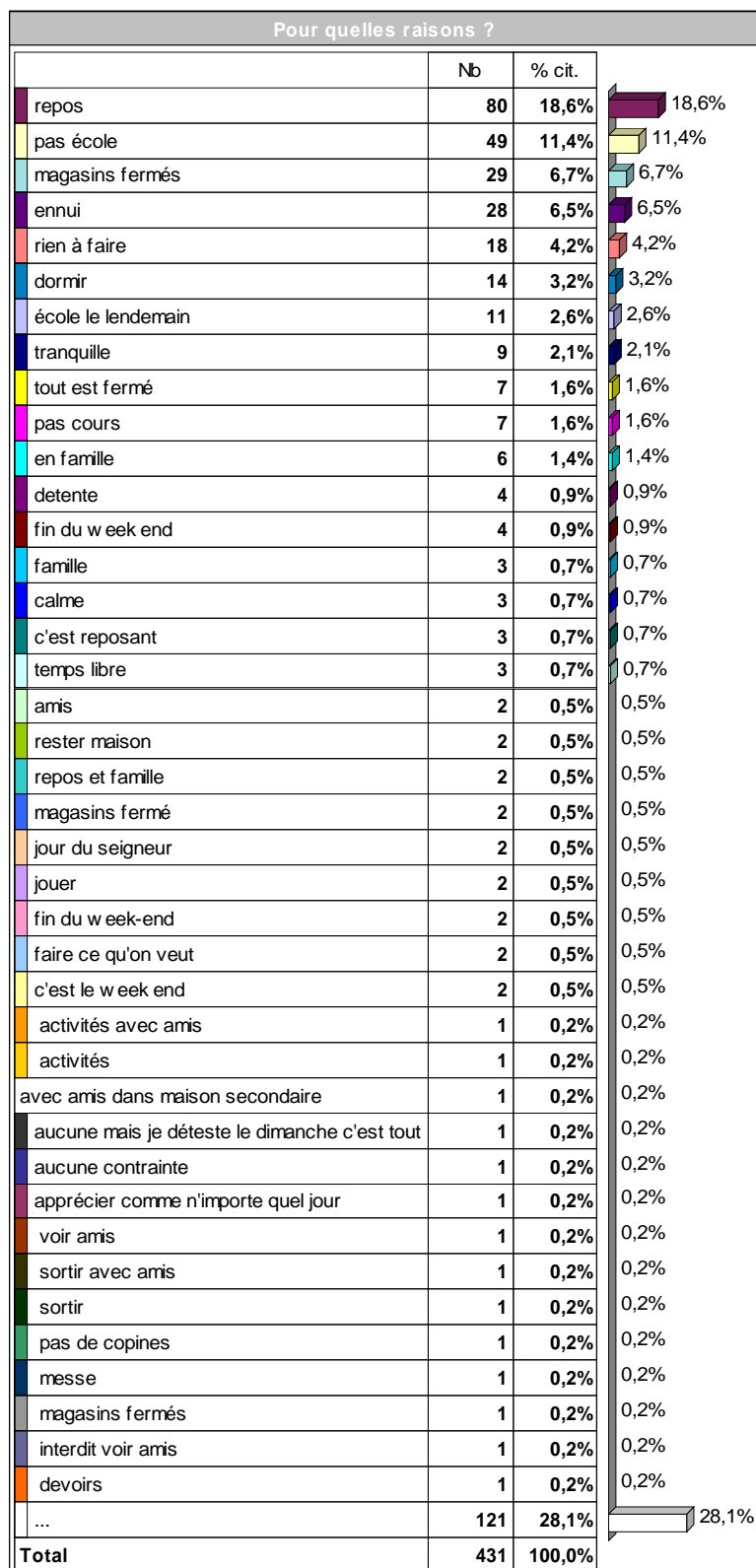
## LE DIMANCHE



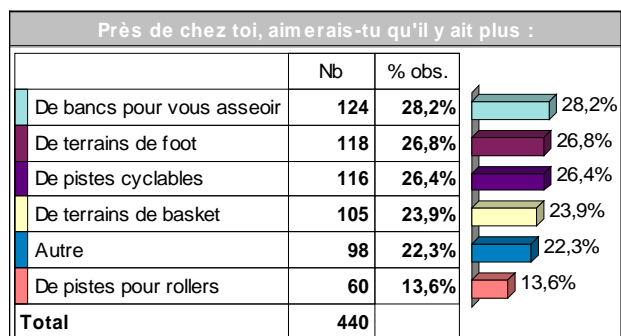
440 observations



440 observations



440 observations

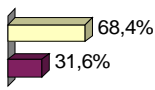


440 observations

Si "autre", peux-tu préciser :		
	Nb	% cit.
magasins	10	10,0%
piscine	5	5,0%
terrain tennis	5	5,0%
centre équestre	3	3,0%
jeux	2	2,0%
jardin	2	2,0%
terrains tennis	2	2,0%
terrains de tennis	2	2,0%
patinoire	2	2,0%
parcs	2	2,0%
des terrains de tennis	1	1,0%
des piscines	1	1,0%
des parcs	1	1,0%
des espces verts	1	1,0%
des endroits abrités pour les jeunes	1	1,0%
cours tennis	1	1,0%
clubs hippique	1	1,0%
club sport	1	1,0%
club gym	1	1,0%
cinéma	1	1,0%
centres équestres	1	1,0%
centre pour jeunes et activités sportives	1	1,0%
centre	1	1,0%
bibliothèque, piscine	1	1,0%
bassin slalom kayak rivière	1	1,0%
bars	1	1,0%
badminton	1	1,0%
terrains tennis	1	1,0%
plus arbres	1	1,0%
centre aéré	1	1,0%
herbe	1	1,0%
gymnase	1	1,0%
gym	1	1,0%
grande pelouse	1	1,0%
foyer pour jeunes	1	1,0%
forêt	1	1,0%
espaces verts	1	1,0%
énorme piscine	1	1,0%
église	1	1,0%
des terrains de tennis, des espaces verts sans crottes de chiens, des piscines	1	1,0%
...	35	35,0%
<b>Total</b>	<b>100</b>	<b>100,0%</b>

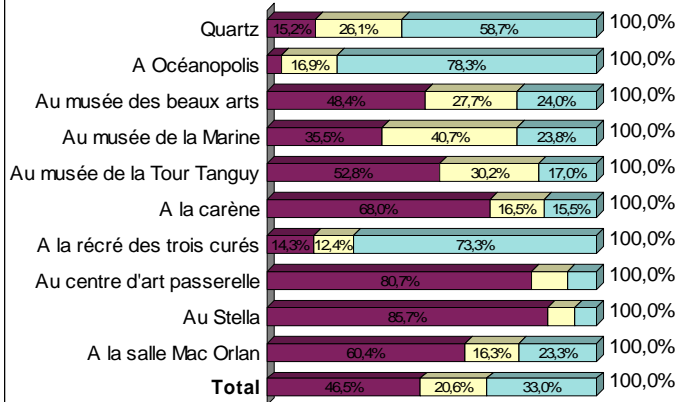
440 observations

Aimerais-tu que les MPT, Patronage Laïque ou centre social soient ouverts le dimanche ?		
	Nb	% cit.
Non	253	68,4%
Oui	117	31,6%
<b>Total</b>	<b>370</b>	<b>100,0%</b>



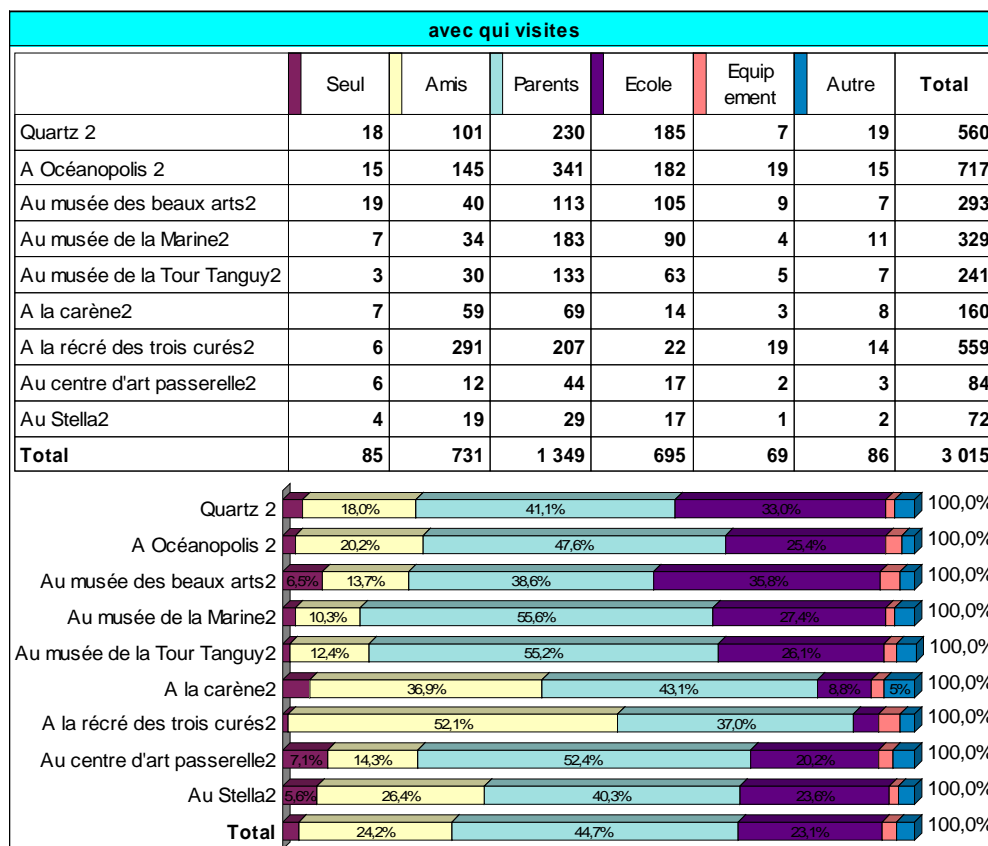
## LES SORTIES CULTURELLES, SPORTIVES, etc.

sorties culturelles				
	Jamais	Une fois	Plus d'une fois	Total
Quartz	66	113	254	433
A Océanopolis	21	73	339	433
Au musée des beaux arts	208	119	103	430
Au musée de la Marine	152	174	102	428
Au musée de la Tour Tanguy	227	130	73	430
A la carène	293	71	67	431
A la récré des trois curés	62	54	318	434
Au centre d'art passerelle	346	47	36	429
Au Stella	365	34	27	426
A la salle Mac Orlan	259	70	100	429
<b>Total</b>	<b>1 999</b>	<b>885</b>	<b>1 419</b>	<b>4 303</b>

Location	Jamais (%)	Une fois (%)	Plus d'une fois (%)
Quartz	15,2%	26,1%	58,7%
A Océanopolis	16,9%	78,3%	100,0%
Au musée des beaux arts	48,4%	27,7%	24,0%
Au musée de la Marine	35,9%	40,7%	23,8%
Au musée de la Tour Tanguy	52,8%	30,2%	17,0%
A la carène	68,0%	16,5%	15,5%
A la récré des trois curés	14,3%	12,4%	73,3%
Au centre d'art passerelle	80,7%	100,0%	100,0%
Au Stella	85,7%	100,0%	100,0%
A la salle Mac Orlan	60,4%	16,3%	23,3%
<b>Total</b>	<b>46,5%</b>	<b>20,6%</b>	<b>33,0%</b>

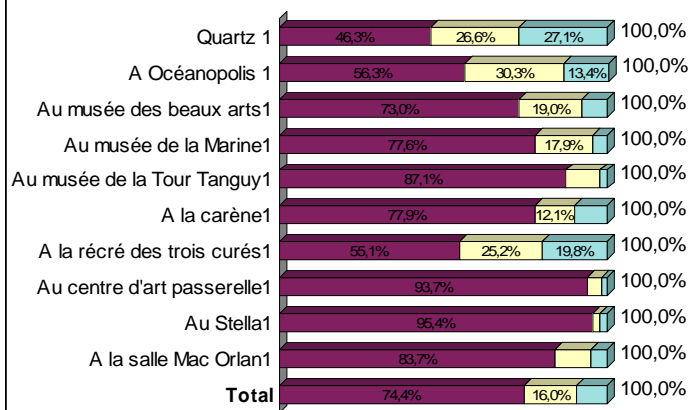
440 observations



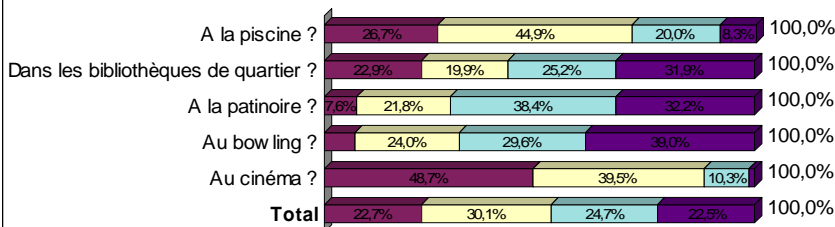
440 observations

A la salle Mac Orlan		
	Nb	% obs.
Parents	81	18,4%
Ecole	67	15,2%
Amis	47	10,7%
Autre	7	1,6%
Seul	7	1,6%
Equipement	3	0,7%
<b>Total</b>	<b>440</b>	

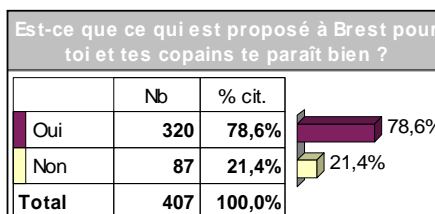
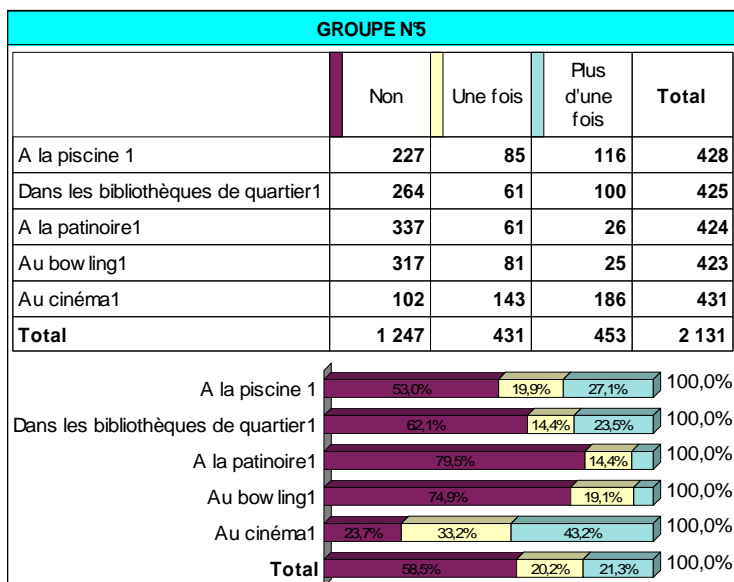
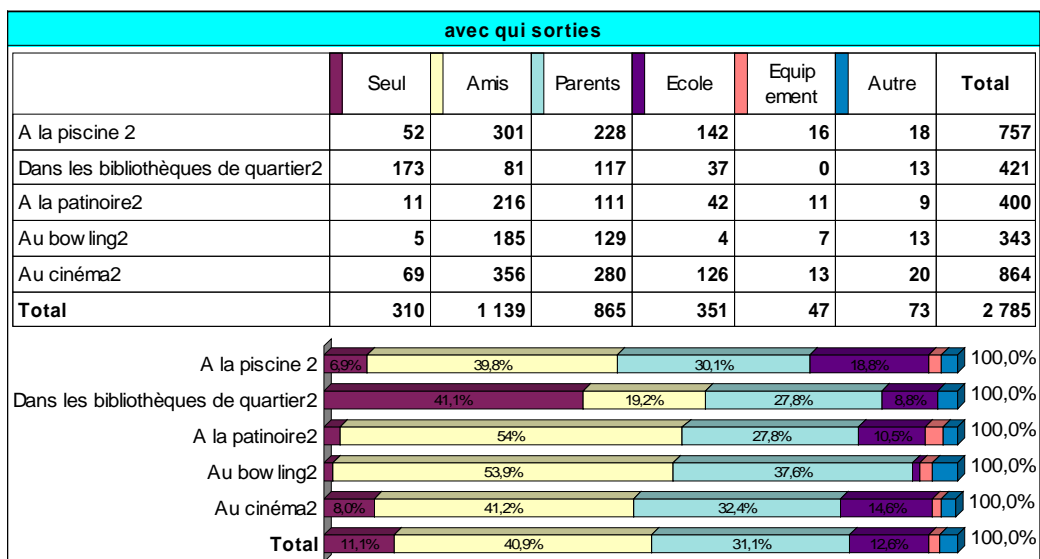
2007-2008				
	Jamais	Une fois	Plus d'une fois	Total
Quartz 1	198	114	116	428
A Océanopolis 1	240	129	57	426
Au musée des beaux arts1	308	80	34	422
Au musée de la Marine1	326	75	19	420
Au musée de la Tour Tanguy1	363	43	11	417
A la carène1	328	51	42	421
A la récré des trois curés1	234	107	84	425
Au centre d'art passerelle1	385	18	8	411
Au Stella1	392	9	10	411
A la salle Mac Orlan1	348	47	21	416
<b>Total</b>	<b>3 122</b>	<b>673</b>	<b>402</b>	<b>4 197</b>



loisirs ext					
	Souvent	De temps en temps	Rarement	Jamais	Total
A la piscine ?	116	195	87	36	434
Dans les bibliothèques de quartier ?	99	86	109	138	432
A la patinoire ?	33	95	167	140	435
Au bowling ?	32	104	128	169	433
Au cinéma ?	212	172	45	6	435
<b>Total</b>	<b>492</b>	<b>652</b>	<b>536</b>	<b>489</b>	<b>2 169</b>



440 observations



440 observations

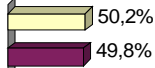
Pourquoi ?		
	Nb	% Cit.
beaucoup d'activités	9	3,5%
beaucoup de choix	6	2,3%
choix	5	1,9%
activités diverses	3	1,2%
pleins de choses	3	1,2%
pas mal de choses à faire	3	1,2%
il y a de tout	3	1,2%
cool	2	0,8%
c'est varié	2	0,8%
c'est nul	2	0,8%
c'est diversifié	2	0,8%
c'est bien	2	0,8%
bcp activités	2	0,8%
suffisant	2	0,8%
rien de bien	2	0,8%
pleins d'activités	2	0,8%
nsp	2	0,8%
large choix	2	0,8%
il ya du choix	2	0,8%
diversité	2	0,8%
bcp d'activités différentes	1	0,4%
bcp d'activités	1	0,4%
bcp d'activité que j'aime bien	1	0,4%
bcp d'activité à brest	1	0,4%
assez sportif	1	0,4%
assez dynamique	1	0,4%
assez de bars	1	0,4%
assez d'activités au centre ville	1	0,4%
assez complet on peut faire beaucoup de choses	1	0,4%
amusant	1	0,4%
aimer brest	1	0,4%
activités variés	1	0,4%
activités trop pour les jeunes	1	0,4%
activités sympas	1	0,4%
activités sportives	1	0,4%
activités jeunes	1	0,4%
activités intéressants	1	0,4%
activités inéressantes mais pas très nombreuses	1	0,4%
activités	1	0,4%
cher	1	0,4%
...	181	69,9%
<b>Total</b>	<b>259</b>	<b>100,0%</b>

440 observations

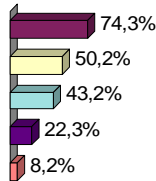
Qu'est-ce qui pourrait être amélioré selon toi ?		
	Nb	% Cit.
rien	6	2,7%
la propreté	4	1,8%
tout	4	1,8%
les parcs	3	1,4%
plus de magasins	3	1,4%
piscine	2	0,9%
parcs	2	0,9%
nsp	2	0,9%
les activités	2	0,9%
je ne sais pas	2	0,9%
trottoirs	2	0,9%
tramway	2	0,9%
plus de pistes cyclables	2	0,9%
plus d'activités	2	0,9%
pistes cyclables	2	0,9%
accès	1	0,5%
A brest roller tour, autoriser la course pour les trotinettes	1	0,5%
?	1	0,5%
+ de parcs	1	0,5%
+ de magasins et embellir la ville	1	0,5%
plus de magasins où on peut acheter à boire	1	0,5%
plus de terrains	1	0,5%
étendard au meilleur niveau	1	0,5%
de concerts, spectacles	1	0,5%
cinéma moins cher	1	0,5%
centres nautiques	1	0,5%
centre ville	1	0,5%
centre danse hip hop	1	0,5%
centre commercial	1	0,5%
c'est déjà super donc rien	1	0,5%
bus pour récré des 3 curés	1	0,5%
bus	1	0,5%
beaucoup de SDF qui font peur avec leurs chiens	1	0,5%
batiments	1	0,5%
bars	1	0,5%
baisser le prix	1	0,5%
avoir des grandes montagnes russes	1	0,5%
ajouter des bancs et des tables publics	1	0,5%
activités gratuites	1	0,5%
accès 3 curés	1	0,5%
...	156	70,6%
<b>Total</b>	<b>221</b>	<b>100,0%</b>

440 observations

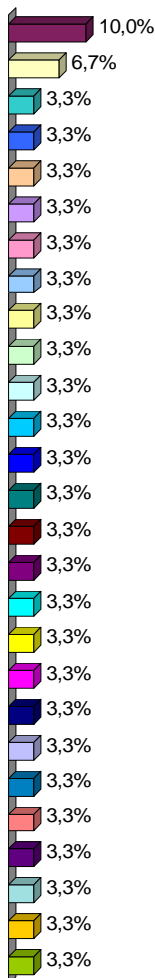
As-tu le sentiment d'être bien informé au sujet des activités que tu peux faire à Brest ?		
	Nb	% cit.
Non	216	50,2%
Oui	214	49,8%
<b>Total</b>	<b>430</b>	<b>100,0%</b>



Comment pourrait-on améliorer l'information ?		
	Nb	% obs.
Par affichage dans les collèges	327	74,3%
Par la presse	221	50,2%
Par internet	190	43,2%
Par SMS	98	22,3%
Autre	36	8,2%
<b>Total</b>	<b>440</b>	



Si "autre", peux-tu préciser :		
	Nb	% cit.
courrier	3	10,0%
télé	2	6,7%
surtout pas par SMS	1	3,3%
sur les panneaux, poteaux	1	3,3%
pub	1	3,3%
porte à porte	1	3,3%
par des affiches dans les rues	1	3,3%
par de la prospection	1	3,3%
par courriers	1	3,3%
par courrier	1	3,3%
panneaux publicitaires	1	3,3%
livres	1	3,3%
lettres	1	3,3%
en créant un journal pour les jeunes brestois gratuit (comme le sillage)	1	3,3%
des tracts distribués	1	3,3%
des tracts	1	3,3%
dans les lieux publics, café, restaurants, centres commerciaux.	1	3,3%
dans les entreprises des parents	1	3,3%
boîte aux lettres	1	3,3%
affiches publicitaires dans la ville	1	3,3%
affiches	1	3,3%
affiche place de la Liberté	1	3,3%
affiche dans la ville	1	3,3%
affichage dans les rues	1	3,3%
affichage	1	3,3%
un grand panneau en ville	1	3,3%
télé, radio	1	3,3%
<b>Total</b>	<b>30</b>	<b>100,0%</b>



440 observations

## LES ACTIVITES ENCADREES

Cette année, pratiques-tu une ou plusieurs activités sportives, culturelles (foot ball, danse, théâtre, échec, etc...) ?

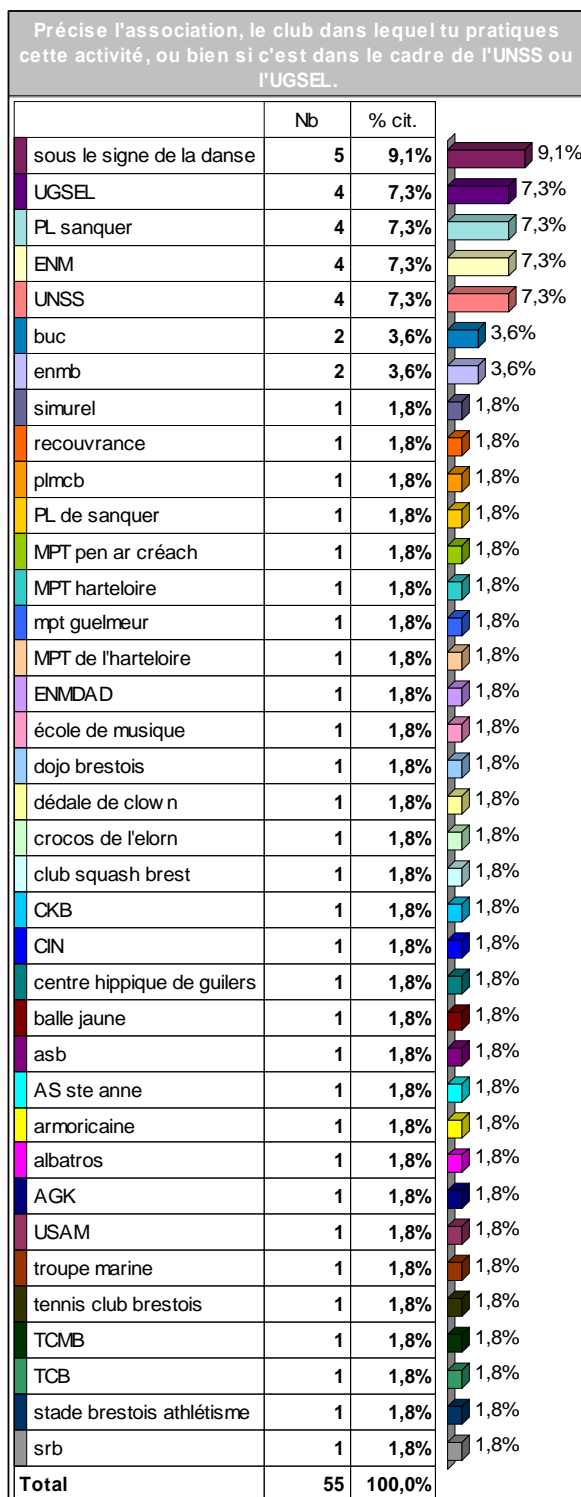
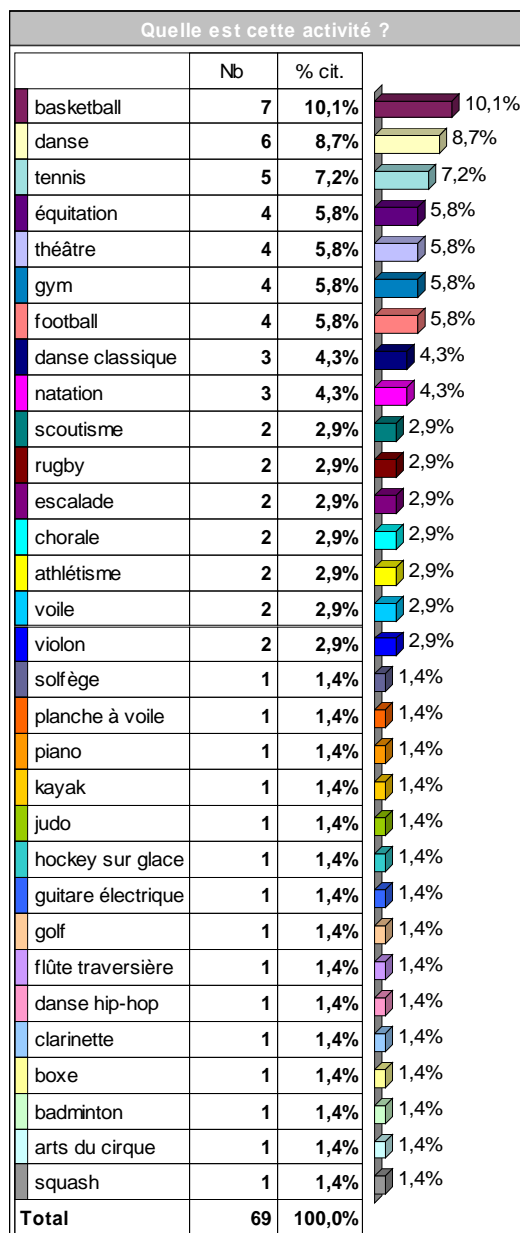
	Nb	% cit.
Oui	361	83,0%
Non	74	17,0%
<b>Total</b>	<b>435</b>	<b>100,0%</b>

Combien d'activités pratiques-tu ?

	Nb	% cit.
1 activité	186	51,2%
2 activités	110	30,3%
3 activités	48	13,2%
4 activités et plus	19	5,2%
<b>Total</b>	<b>363</b>	<b>100,0%</b>

440 observations

### Activité 3



440 observations

Depuis combien de temps pratiques-tu cette activité ?		
Moyenne = <b>3,83</b>		
Médiane = <b>3,00</b>		
Min = 1 Max = 10		
	Nb	% cit.
Moins de 2	19	29,7%
De 2 à 3	15	23,4%
De 4 à 5	12	18,8%
De 6 à 7	9	14,1%
De 8 à 9	8	12,5%
10 et plus	1	1,6%
<b>Total</b>	<b>64</b>	<b>100,0%</b>

Ce graphique n'est pertinent que pour les questions fermées multiples.

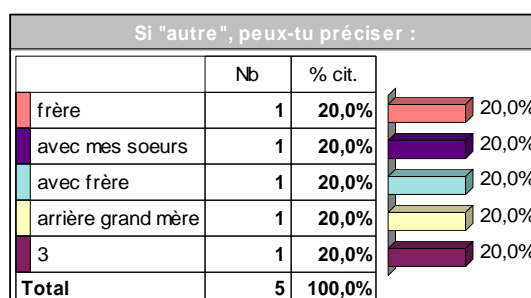
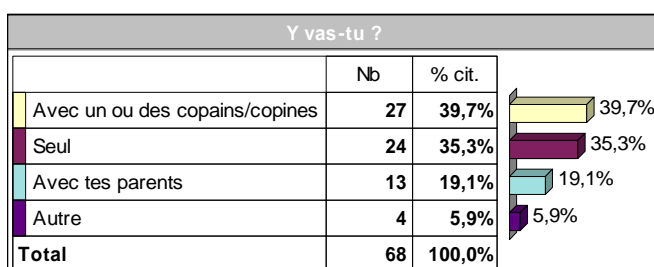
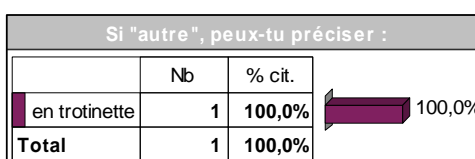
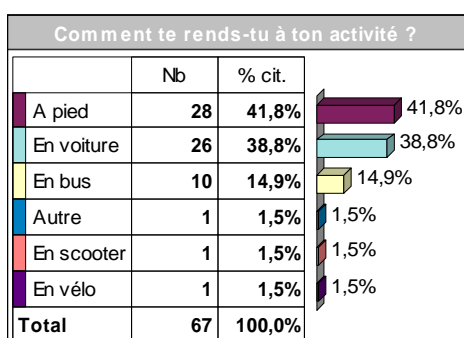
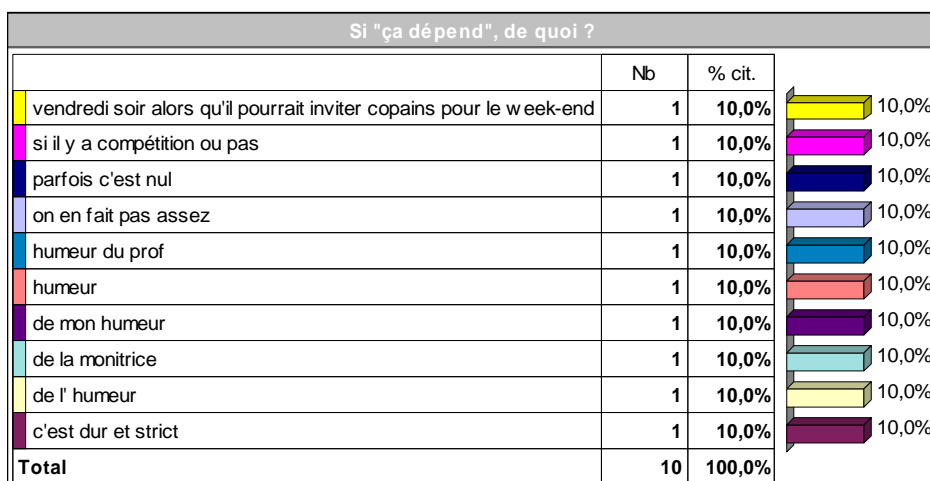
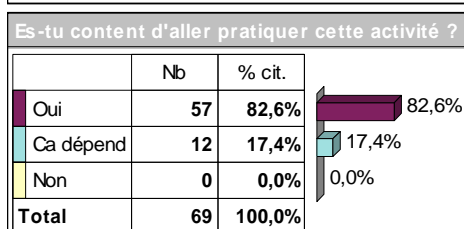
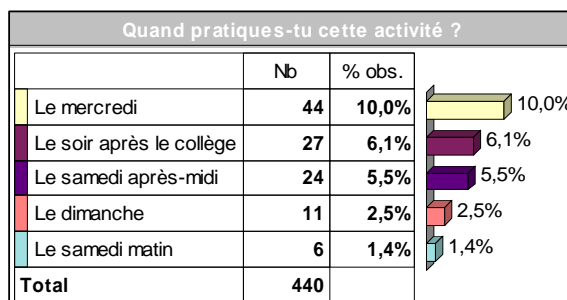
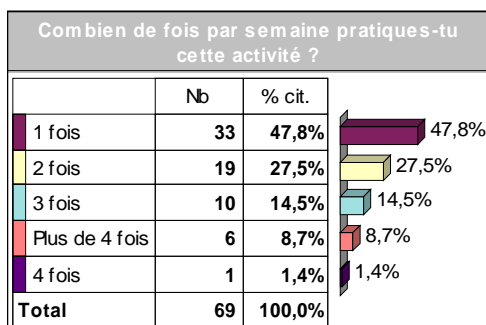
Qui a choisi de t'inscrire à cette activité ?		
	Nb	% obs.
Toi	66	15,0%
Tes parents	14	3,2%
Autre	0	0,0%
<b>Total</b>	<b>440</b>	

Si "autre", peux-tu préciser :

Comment as-tu eu connaissance de cette activité ?		
	Nb	% obs.
Autre	31	7,0%
Par le bouche à oreille	30	6,8%
Par l'affichage	11	2,5%
Par la presse	5	1,1%
Par des plaquettes	2	0,5%
Par la mairie	1	0,2%
<b>Total</b>	<b>440</b>	

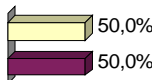
Si "autre", peux-tu préciser :		
	Nb	% cit.
parents	4	15,4%
collège	3	11,5%
sur un CD d'une personne qui jouait de la danse hongroise	1	3,8%
soeur, parents	1	3,8%
prof de sport au début de l'année	1	3,8%
par moi-même	1	3,8%
par ma grande soeur qui en faisait avant moi	1	3,8%
par internet	1	3,8%
par famille	1	3,8%
médias	1	3,8%
ma passion pour les chevaux	1	3,8%
ma famille	1	3,8%
le conservatoire	1	3,8%
internet	1	3,8%
en allant à la piscine	1	3,8%
école et parents	1	3,8%
circulaires de l'école	1	3,8%
après un stage	1	3,8%
activité camping	1	3,8%
tout le monde le pratique chez moi	1	3,8%
télévision	1	3,8%
<b>Total</b>	<b>26</b>	<b>100,0%</b>

440 observations

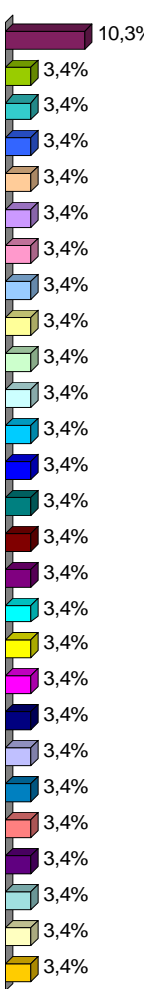


440 observations

Est-ce que tu as besoin de t'entraîner, répéter, travailler pour cette activité ?		
	Nb	% cit.
Non	34	50,0%
Oui	34	50,0%
<b>Total</b>	<b>68</b>	<b>100,0%</b>

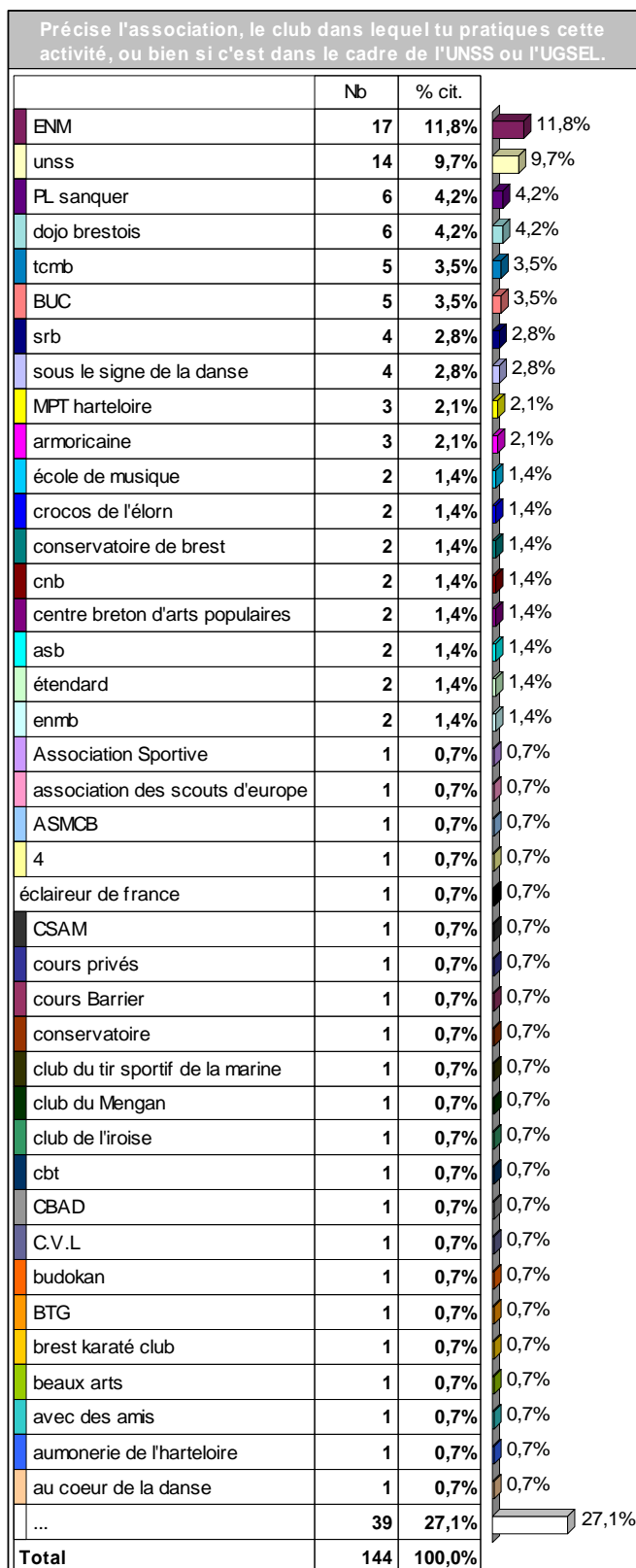
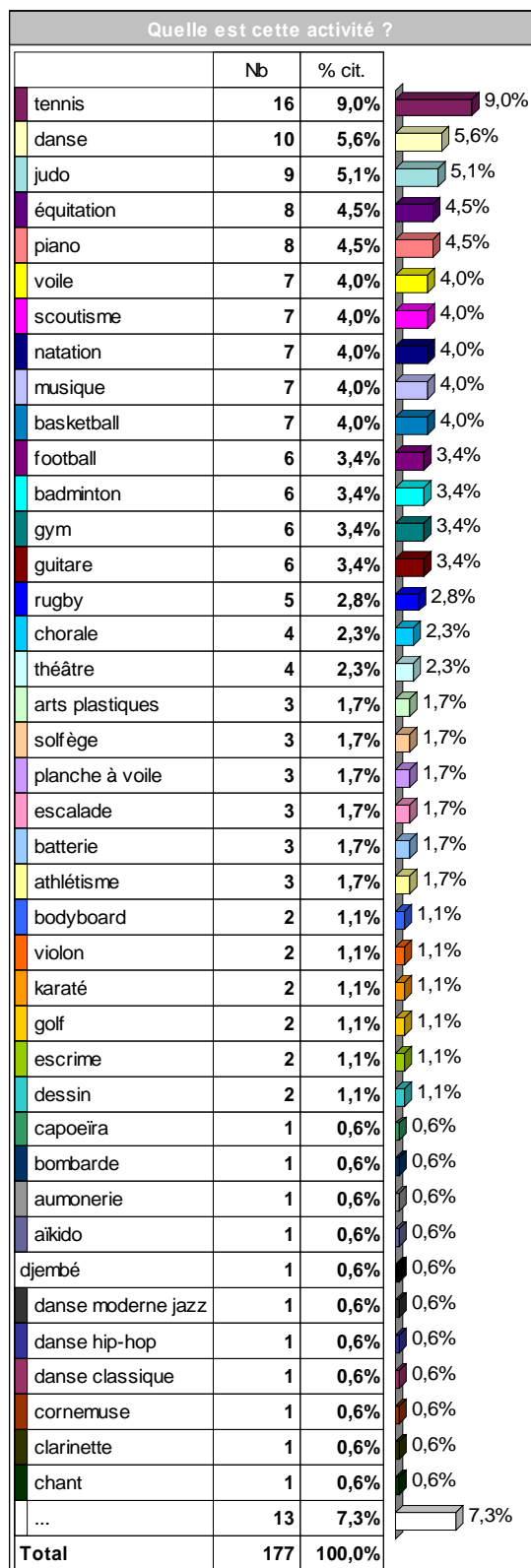


Si "oui", pourquoi ?		
	Nb	% cit.
pour m'améliorer	3	10,3%
progresser	1	3,4%
pouvoir réussir le morceau	1	3,4%
pour progresser	1	3,4%
pour pouvoir progresser	1	3,4%
pour passer le niveau supérieur	1	3,4%
pour ne pas se faire engueuler	1	3,4%
pour les matchs	1	3,4%
pour les galas et les examens	1	3,4%
pour les conditions physiques	1	3,4%
pour le gala de fin d'année	1	3,4%
pour gagner les matchs	1	3,4%
pour examen	1	3,4%
pour être plus performante	1	3,4%
pour être au meilleur niveau	1	3,4%
pour avoir de bons résultats	1	3,4%
pour apprendre les textes	1	3,4%
perfectionner	1	3,4%
parce que je ne suis pas parfaite	1	3,4%
garder la main	1	3,4%
être au point pour les chorégraphies	1	3,4%
devenir pro	1	3,4%
auditions et examens	1	3,4%
apprendre les textes, articuler quand on parle	1	3,4%
apprendre les textes	1	3,4%
apprendre le chant par coeur	1	3,4%
rester au niveau	1	3,4%
<b>Total</b>	<b>29</b>	<b>100,0%</b>



440 observations

## Activité 2



440 observations

Depuis combien de temps pratiques-tu cette activité ?		
Moyenne = <b>3,87</b>		
Médiane = <b>3,00</b>		
Min = 1 Max = 11		
	Nb	% cit.
De 2 à 3	45	26,5%
Moins de 2	42	24,7%
De 6 à 7	35	20,6%
De 4 à 5	34	20,0%
De 8 à 9	10	5,9%
10 et plus	4	2,4%
<b>Total</b>	<b>170</b>	<b>100,0%</b>

Ce graphique n'est pertinent que pour les questions fermées multiples.

Qui a choisi de t'inscrire à cette activité ?		
	Nb	% obs.
Toi	159	36,1%
Tes parents	39	8,9%
Autre	4	0,9%
<b>Total</b>	<b>440</b>	

Si "autre", peux-tu préciser :		
	Nb	% cit.
obliger de faire du chant quand on joue un instrument	1	20,0%
ma soeur	1	20,0%
instituteur	1	20,0%
amis parents	1	20,0%
amies	1	20,0%
<b>Total</b>	<b>5</b>	<b>100,0%</b>

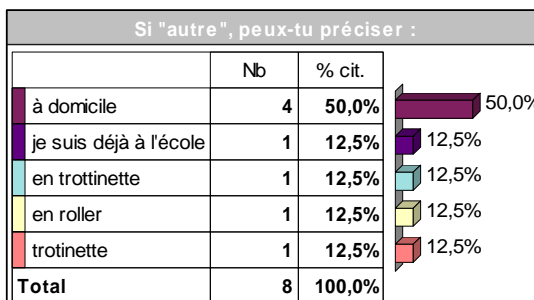
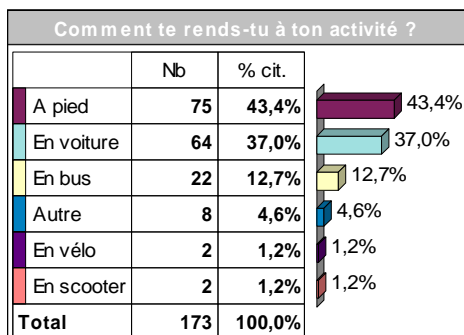
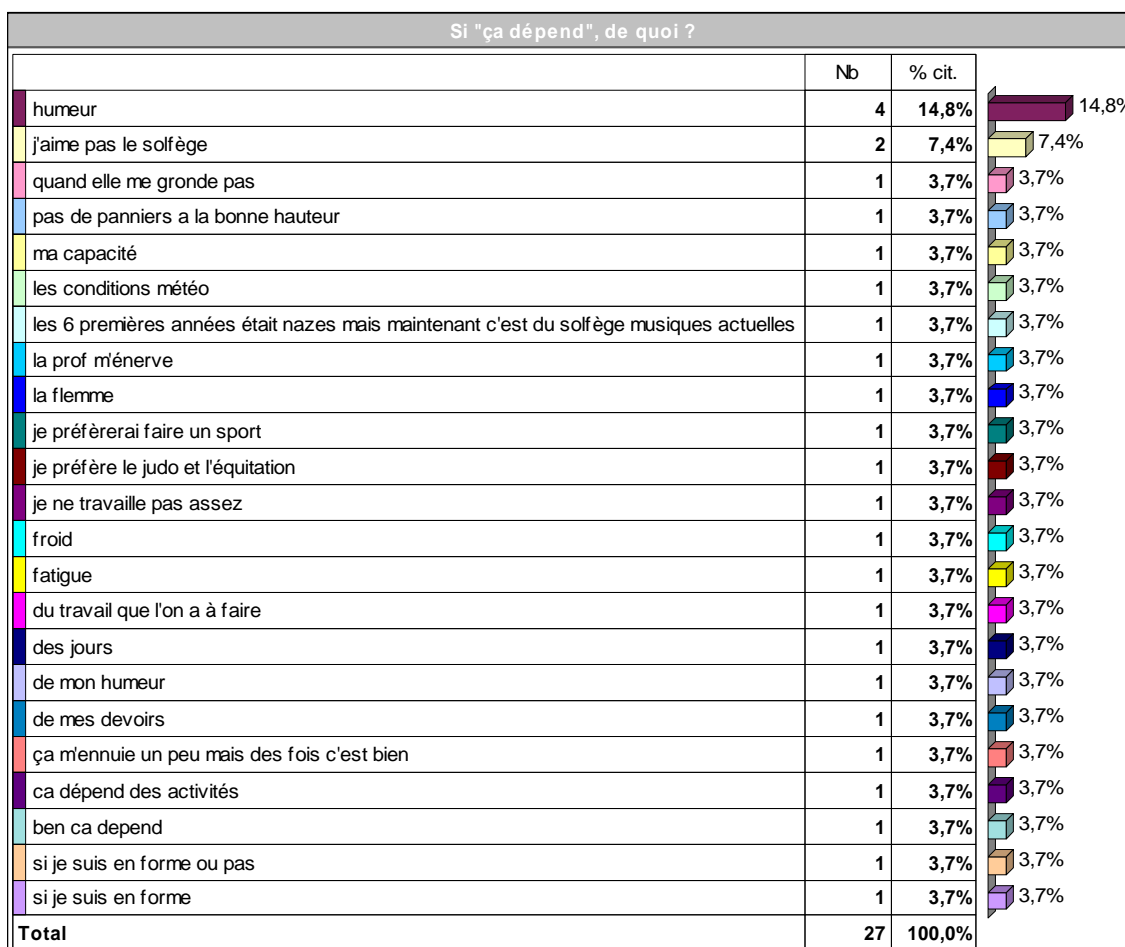
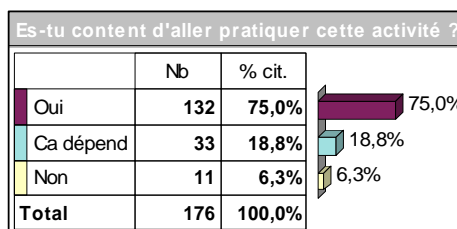
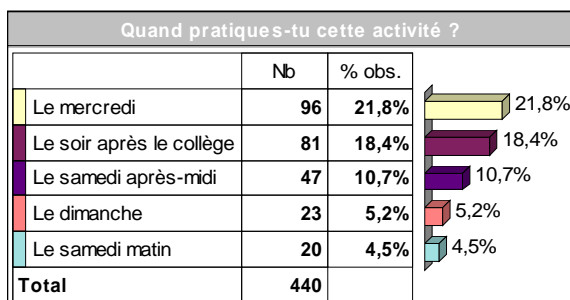
Comment as-tu eu connaissance de cette activité ?		
	Nb	% obs.
Par le bouche à oreille	77	17,5%
Autre	76	17,3%
Par l'affichage	28	6,4%
Par la mairie	8	1,8%
Par la presse	7	1,6%
Par des plaquettes	4	0,9%
<b>Total</b>	<b>440</b>	

440 observations

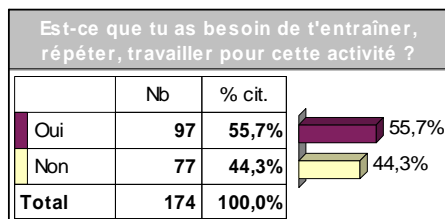
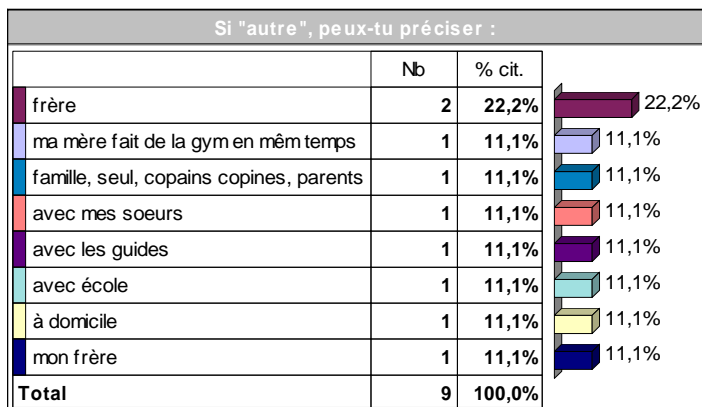
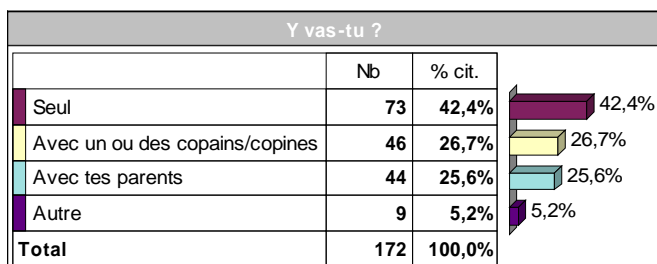
Si "autre", peux-tu préciser :		
	Nb	% cit.
parents	7	9,6%
collège	4	5,5%
amis	4	5,5%
famille	4	5,5%
école	3	4,1%
télévision	2	2,7%
mes parents	2	2,7%
amies	2	2,7%
amie	2	2,7%
ami	2	2,7%
mes parents montent à cheval	1	1,4%
mes parent	1	1,4%
mes frères et soeurs faisaient déjà un instrument	1	1,4%
médias	1	1,4%
ma mère m'a obligé	1	1,4%
ma soeur	1	1,4%
ma mère	1	1,4%
internet	1	1,4%
grand-père	1	1,4%
famille qui pratique le roller à haut niveau	1	1,4%
en recherchant une activité sur internet	1	1,4%
déjà fait de la musique au CBAD	1	1,4%
copain	1	1,4%
conservatoire	1	1,4%
club en face de chez moi	1	1,4%
chorale au collège	1	1,4%
cd	1	1,4%
atout sport	1	1,4%
amies parents	1	1,4%
à l'école	1	1,4%
par moi	1	1,4%
par mes parents	1	1,4%
par ma grande soeur	1	1,4%
par le forum de la marine	1	1,4%
par la télévision	1	1,4%
par l'école de musique	1	1,4%
par famille	1	1,4%
par amis	1	1,4%
nsp	1	1,4%
moi-même	1	1,4%
...	11	15,1%
<b>Total</b>	<b>73</b>	<b>100,0%</b>

Combien de fois par semaine pratiques-tu cette activité ?		
	Nb	% cit.
1 fois	103	59,5%
2 fois	34	19,7%
3 fois	21	12,1%
Plus de 4 fois	11	6,4%
4 fois	4	2,3%
<b>Total</b>	<b>173</b>	<b>100,0%</b>

440 observations



440 observations

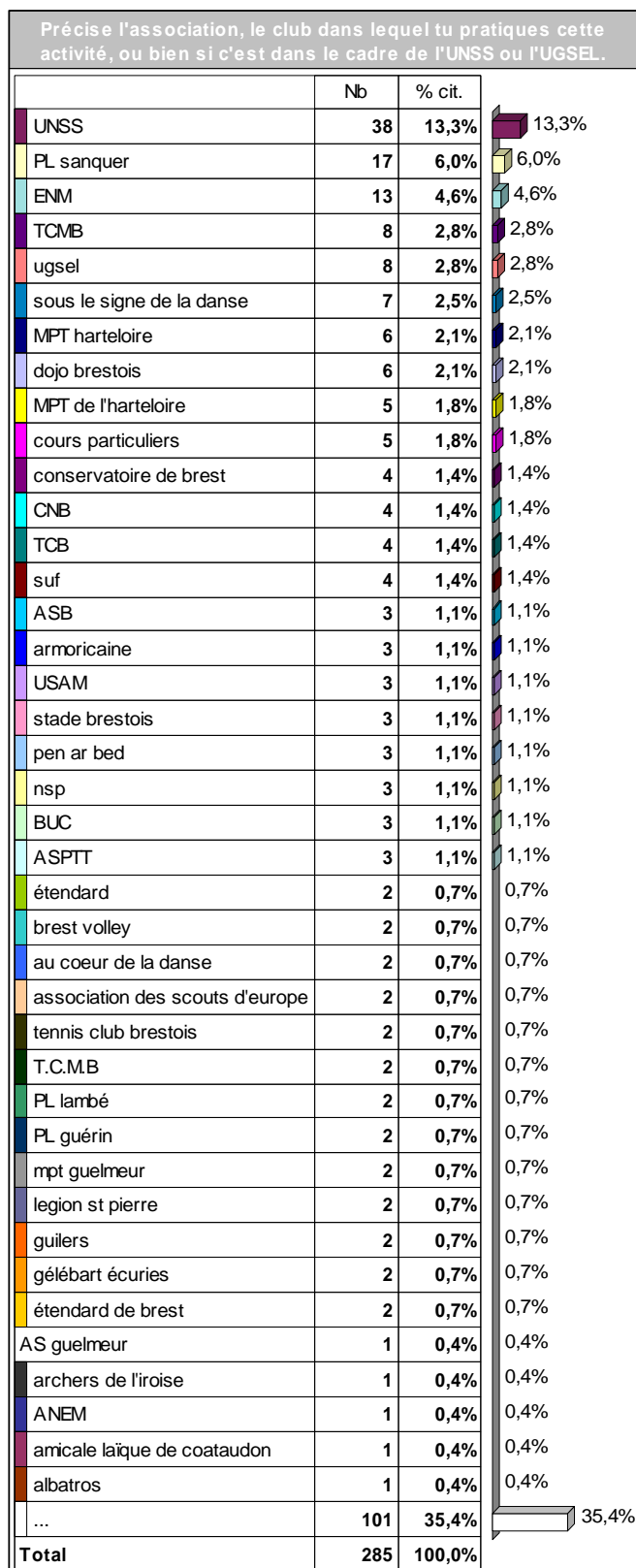
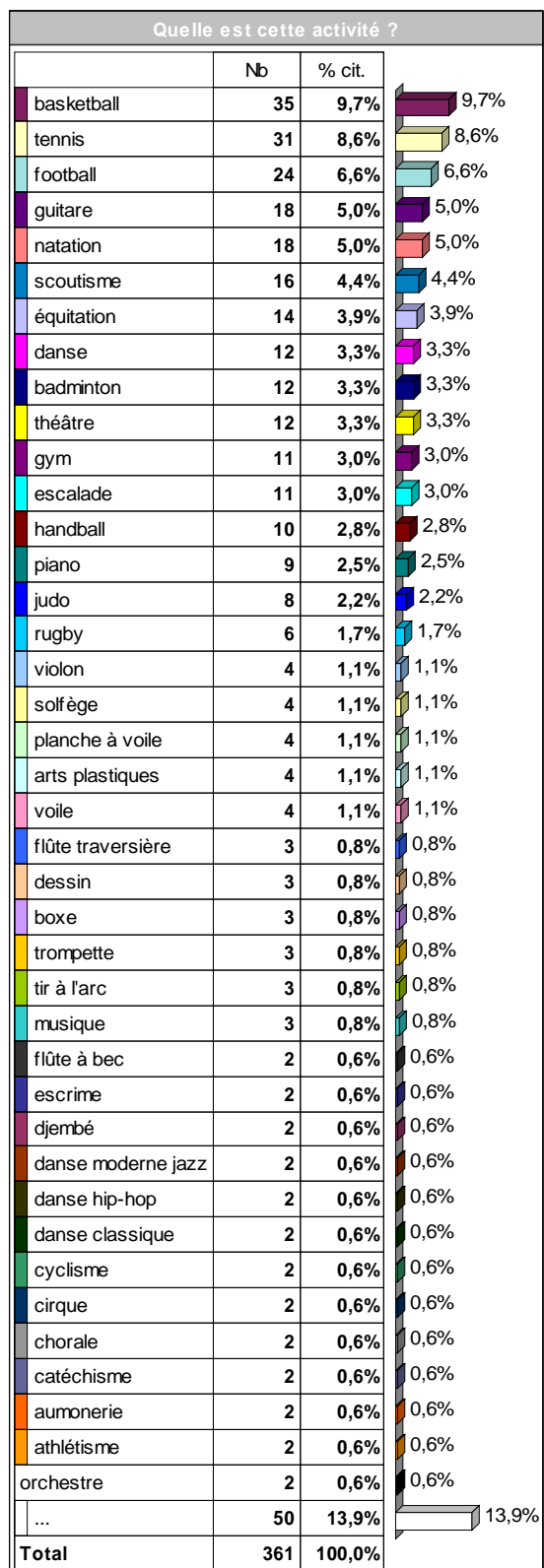


440 observations

Si "oui", pourquoi ?		
	Nb	% cit.
pour m'améliorer	5	6,0%
pour les compétitions	3	3,6%
pour être meilleur	2	2,4%
pour être bon	2	2,4%
pour progresser	2	2,4%
pour me perfectionner	2	2,4%
je dois m'exercer chez moi	1	1,2%
il y a des devoirs	1	1,2%
il faut savoir enchaîner les accords	1	1,2%
il faut garder un entraînement physique	1	1,2%
garder la main	1	1,2%
gala	1	1,2%
être fort	1	1,2%
être au top lors des compétitions	1	1,2%
difficulté	1	1,2%
difficile mais amusante	1	1,2%
devoirs	1	1,2%
démonstrations	1	1,2%
contrôles	1	1,2%
compétitions	1	1,2%
compétition	1	1,2%
cela demande un bon physique	1	1,2%
car on fait des concerts	1	1,2%
car c'est dur	1	1,2%
c'est normal	1	1,2%
c'est en forgeant qu'on devient forgeron	1	1,2%
c'est dur	1	1,2%
c'est comme ça la musique	1	1,2%
beaucoup de travail	1	1,2%
arriver à jouer morceaux	1	1,2%
apprendre texte	1	1,2%
apprendre paroles	1	1,2%
apprendre les partitions	1	1,2%
amélioration technique	1	1,2%
pour apprendre la théorie	1	1,2%
plus fort	1	1,2%
parce qu'il faut travailler les morceaux	1	1,2%
match	1	1,2%
le sport c'est du travail	1	1,2%
je vais aux championnats de france	1	1,2%
...	33	39,8%
<b>Total</b>	<b>83</b>	<b>100,0%</b>

440 observations

## Activité 1

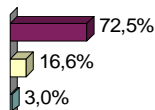


440 observations

Depuis combien de temps pratiques-tu cette activité ?		
Moyenne = 3,71		
Médiane = 3,00		
Min = 1 Max = 32		
	Nb	% cit.
Moins de 5	232	67,1%
De 5 à 9	108	31,2%
De 10 à 14	5	1,4%
25 et plus	1	0,3%
De 15 à 19	0	0,0%
De 20 à 24	0	0,0%
<b>Total</b>	<b>346</b>	<b>100,0%</b>

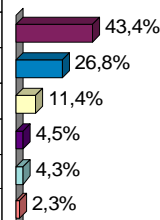
Ce graphique n'est pertinent que pour les questions fermées multiples.

Qui a choisi de t'inscrire à cette activité ?		
	Nb	% obs.
Toi	319	72,5%
Tes parents	73	16,6%
Autre	13	3,0%
<b>Total</b>	<b>440</b>	



Si "autre", peux-tu préciser :		
	Nb	% cit.
ami	2	16,7%
par amis	1	8,3%
on est obligé quand on fait un instrument	1	8,3%
obligatoire	1	8,3%
nsp	1	8,3%
ma futur prof de piano	1	8,3%
je n'y suis aps inscrite	1	8,3%
grands-parents	1	8,3%
grand père	1	8,3%
amis	1	8,3%
soeur	1	8,3%
<b>Total</b>	<b>12</b>	<b>100,0%</b>

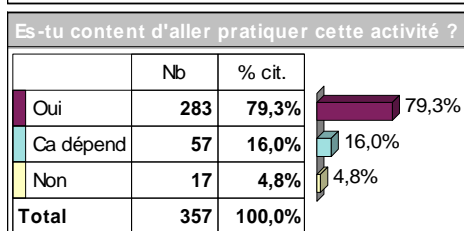
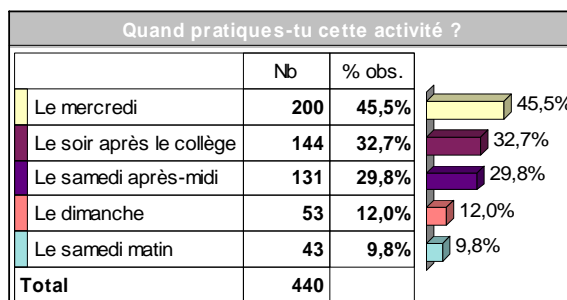
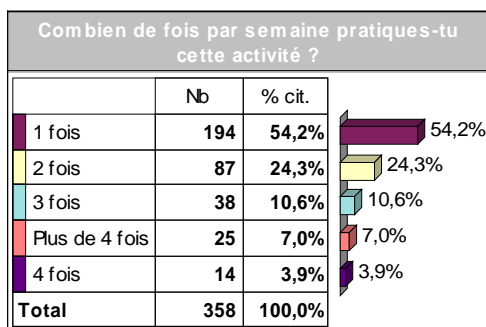
Comment as-tu eu connaissance de cette activité ?		
	Nb	% obs.
Par le bouche à oreille	191	43,4%
Autre	118	26,8%
Par l'affichage	50	11,4%
Par la presse	20	4,5%
Par la mairie	19	4,3%
Par des plaquettes	10	2,3%
<b>Total</b>	<b>440</b>	



440 observations

Si "autre", peux-tu préciser :		
	Nb	% cit.
parents	12	11,0%
amis	9	8,3%
collège	4	3,7%
père	3	2,8%
mes parents	3	2,8%
école	3	2,8%
amies	3	2,8%
ami	3	2,8%
télévision	3	2,8%
télé	3	2,8%
soeur	3	2,8%
famille	2	1,8%
par l'école	2	1,8%
ma famille en fait	2	1,8%
internet	2	1,8%
en écoutant	1	0,9%
en cherchant une activité musicale	1	0,9%
école de musique	1	0,9%
conservatoire	1	0,9%
connaît le prof	1	0,9%
connaissance a priori	1	0,9%
avec mes parents	1	0,9%
amis, famille	1	0,9%
amie	1	0,9%
élèves	1	0,9%
JO à la télévision	1	0,9%
je suis allé aux Etats Unis et j'ai beaucoup aimé le basketball	1	0,9%
je l'ai toujours su	1	0,9%
je connaissais déjà cette activité et j'ai cherché un club	1	0,9%
j'habite juste au-dessus	1	0,9%
j'aimais ce sport avant de le pratiquer	1	0,9%
j'aimais bien et en écoutant de la musique	1	0,9%
grand père	1	0,9%
grand frère	1	0,9%
frères	1	0,9%
frère	1	0,9%
famille et paroisse	1	0,9%
en regardant les autres	1	0,9%
en regardant le football	1	0,9%
en écoutant des CD	1	0,9%
...	27	24,8%
<b>Total</b>	<b>109</b>	<b>100,0%</b>

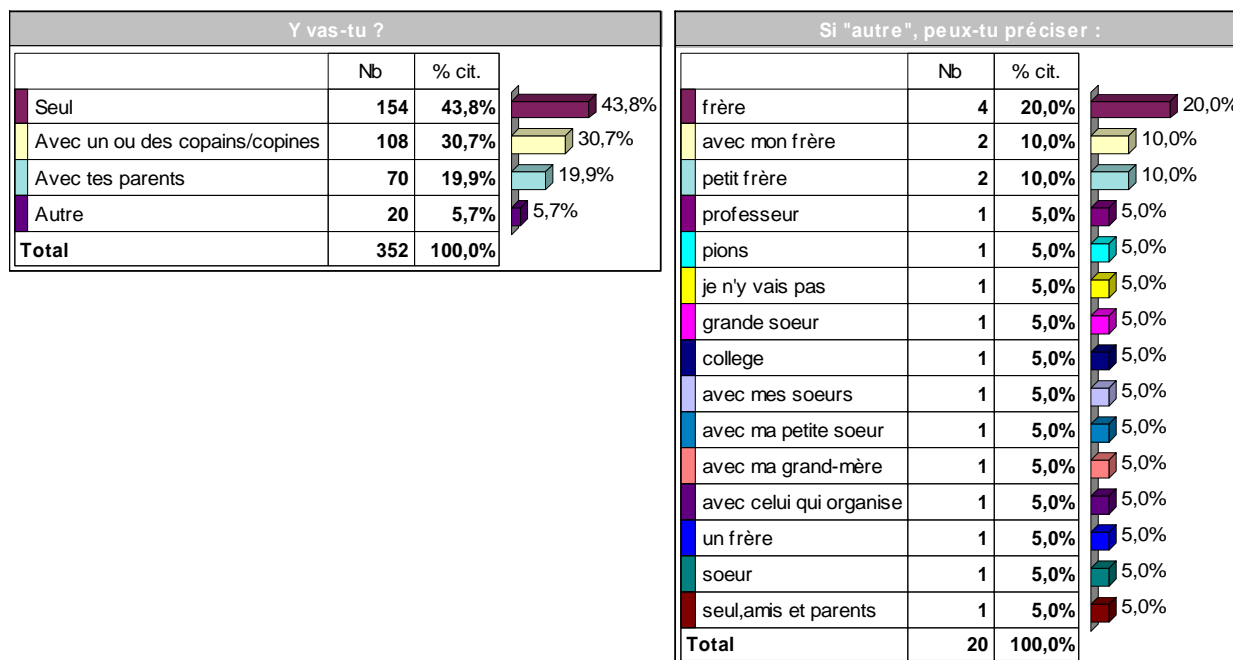
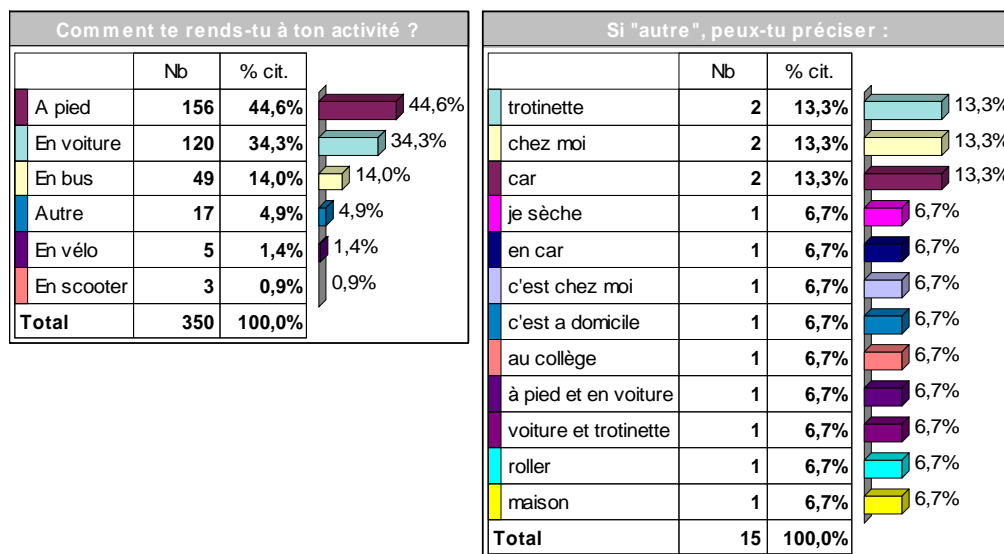
440 observations



440 observations

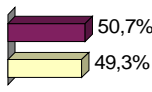
Si "ça dépend", de quoi ?		
	Nb	% cit.
humeur	4	8,2%
fatigue	4	8,2%
météo	3	6,1%
de mon humeur	2	4,1%
flemme	2	4,1%
parfois, pas envie d'y aller	1	2,0%
parfois le stress, d'avoir un cheval que je n'aime pas	1	2,0%
parfois je suis fatiguée, j'en ai marre qu'on me dise "t'es nulle"	1	2,0%
parfois ennuyant	1	2,0%
parfois ça dure un week-end	1	2,0%
les activités ont un peu les mêmes	1	2,0%
le prof	1	2,0%
la flemme	1	2,0%
je suis le plus grand du groupe (moyenne = 9/10 ans)	1	2,0%
j'aimerais faire autre chose des fois	1	2,0%
humeur ou fatigue	1	2,0%
humeur du prof	1	2,0%
humeur du prof	1	2,0%
horaires	1	2,0%
fatigue, motivation	1	2,0%
fatigue ou beaucoup de travail	1	2,0%
du travail que j'ai à faire le soir	1	2,0%
du temps	1	2,0%
des murs	1	2,0%
des fois on apprend rien	1	2,0%
des fois je suis fatiguée	1	2,0%
des fois j'ai d'autres choses à faire	1	2,0%
des fois c'est énervant	1	2,0%
de mon humeur, si je suis fatigué ou non	1	2,0%
de ma forme	1	2,0%
de l'humeur des garçons dans mon cours	1	2,0%
de ce que l'on fait	1	2,0%
c'est très dur mais on s'y habitue	1	2,0%
c'est tard le soir donc après je suis fatiguée	1	2,0%
si on a des contrôles le lendemain	1	2,0%
si mon amie est avec moi ou non	1	2,0%
si je suis en forme	1	2,0%
si j'ai révisé ou pas	1	2,0%
pas toujours envie	1	2,0%
<b>Total</b>	<b>49</b>	<b>100,0%</b>

440 observations




440 observations

Est-ce que tu as besoin de t'entraîner, répéter, travailler pour cette activité ?		
	Nb	% cit.
Oui	179	50,7%
Non	174	49,3%
<b>Total</b>	<b>353</b>	<b>100,0%</b>



Si "oui", pourquoi ?		
	Nb	% cit.
progresser	7	4,8%
pour progresser	7	4,8%
compétitions	7	4,8%
pour m'améliorer	6	4,1%
s'améliorer	6	4,1%
pour s'améliorer	3	2,0%
apprendre textes	2	1,4%
travailler morceaux	2	1,4%
pour mieux jouer	2	1,4%
pour me perfectionner	2	1,4%
pour être meilleur	2	1,4%
pour devenir meilleur	2	1,4%
pour bien jouer	2	1,4%
cela demande du travail	1	0,7%
ce n'est pas facile	1	0,7%
ça me défoule	1	0,7%
ça dépend	1	0,7%
c'est physique	1	0,7%
c'est pas toujours facile	1	0,7%
c'est en forgeant qu'on devient forgeron	1	0,7%
c'est dur	1	0,7%
besoin de s'entraîner	1	0,7%
beaucoup travailler	1	0,7%
apprendre pleins de choses	1	0,7%
apprendre les roles	1	0,7%
apprendre	1	0,7%
améliorer performances et progresser	1	0,7%
garder le niveau	1	0,7%
garder la main	1	0,7%
forme physique	1	0,7%
examens	1	0,7%
examen	1	0,7%
étirements	1	0,7%
developper la maitrise vocale	1	0,7%
créer chansons pour groupe	1	0,7%
connaître les morceaux	1	0,7%
concerts	1	0,7%
compétition	1	0,7%
chorégraphies à apprendre	1	0,7%
cela demande un bon physique	1	0,7%
...	70	47,6%
<b>Total</b>	<b>147</b>	<b>100,0%</b>

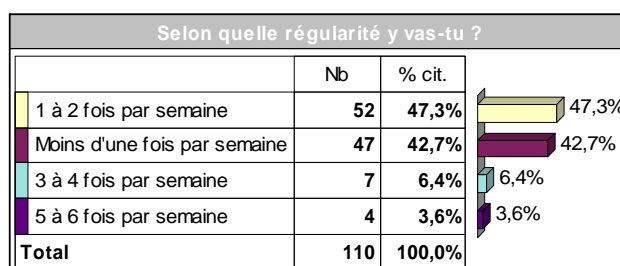
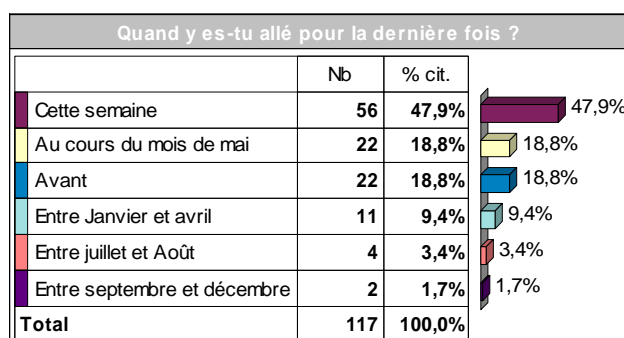
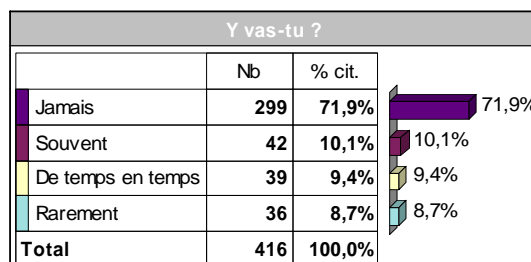
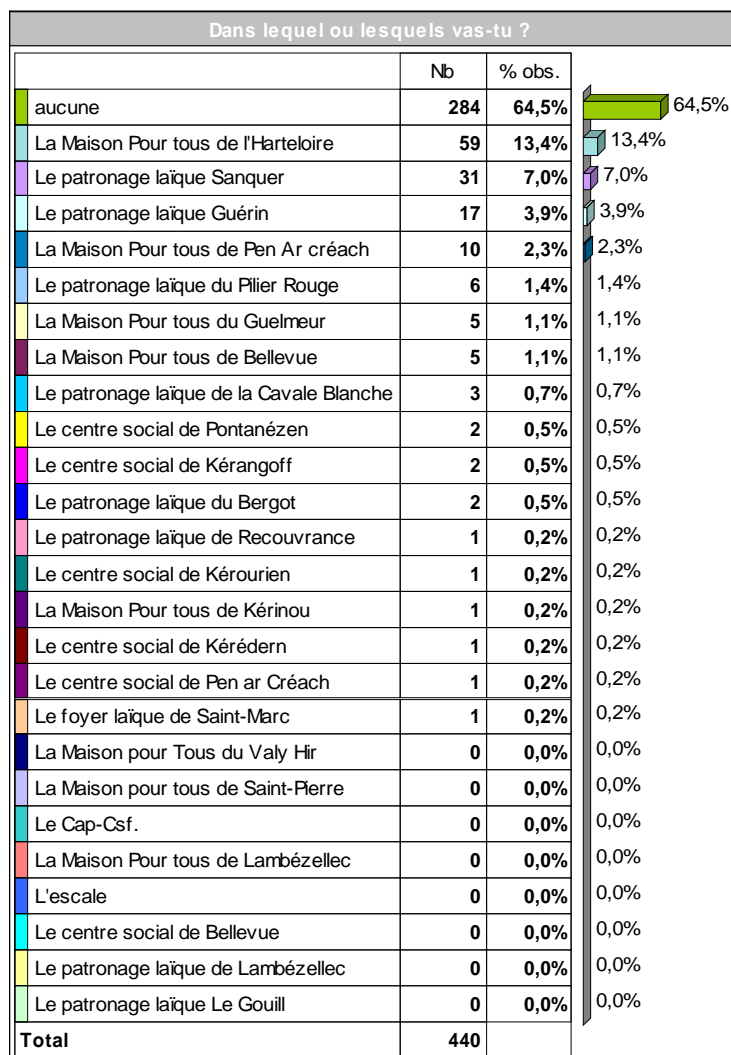


440 observations

## LES MAISONS POUR TOUS (MPT), CENTRES SOCIAUX, PATRONAGES LAÏQUES.

Quels Maisons Pour tous, centres sociaux ou patronages laïques, connais-tu ?		
	Nb	% obs.
aucune	162	36,8%
La Maison Pour tous de l'Harteloire	162	36,8%
Le patronage laïque Sanquer	64	14,5%
Le patronage laïque Guérin	47	10,7%
La Maison Pour tous de Pen Ar créach	19	4,3%
Le patronage laïque du Plier Rouge	15	3,4%
Le foyer laïque de Saint-Marc	9	2,0%
La Maison Pour tous de Bellevue	9	2,0%
La Maison Pour tous du Guelmeur	8	1,8%
Le patronage laïque de Lambézellec	5	1,1%
La Maison Pour tous de Kérinou	4	0,9%
Le centre social de Pen ar Créach	4	0,9%
La Maison pour tous de Saint-Pierre	4	0,9%
Le patronage laïque de Recouvrance	4	0,9%
Le patronage laïque de la Cavale Blanche	3	0,7%
Le centre social de Pontanézen	3	0,7%
Le patronage laïque du Bergot	2	0,5%
Le centre social de Kérourien	2	0,5%
Le centre social de Kérangoff	2	0,5%
Le centre social de Kérédern	1	0,2%
L'escale	1	0,2%
La Maison pour Tous du Valy Hir	1	0,2%
Le centre social de Bellevue	0	0,0%
Le Cap-Csf.	0	0,0%
Le patronage laïque Le Gouill	0	0,0%
La Maison Pour tous de Lambézellec	0	0,0%
<b>Total</b>	<b>440</b>	

440 observations



● Enquête sur le temps libre des collégiens - Territoire de Brest Centre - page 44

440 observations

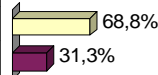
Que fais-tu quand tu y vas ?		
	Nb	% cit.
theatre	12	10,5%
sport	8	7,0%
danse	6	5,3%
basketball	6	5,3%
guitare	5	4,4%
basket	3	2,6%
ordinateur	3	2,6%
activités	2	1,8%
tennis de table	2	1,8%
des activités	2	1,8%
babyfoot	2	1,8%
de la danse	1	0,9%
danser	1	0,9%
danse electro	1	0,9%
cours de dessin	1	0,9%
colo	1	0,9%
canoe kayak	1	0,9%
camps d'équitation	1	0,9%
billiard	1	0,9%
baby-foot,poker,football,basketball	1	0,9%
avant j'y faisais de la danse	1	0,9%
arts plastiques, danse, theatre	1	0,9%
arts plastiques	1	0,9%
amies	1	0,9%
activités proposées	1	0,9%
discute avec les animateurs	1	0,9%
déshydratation	1	0,9%
camps	1	0,9%
billard	1	0,9%
hip-hop	1	0,9%
football	1	0,9%
etre avec mes amis, activités sportives	1	0,9%
equitation	1	0,9%
du basketball et discuter avec les gens	1	0,9%
djembé	1	0,9%
discussion	1	0,9%
discuter	1	0,9%
devoirs	1	0,9%
dessin	1	0,9%
demande d'info	1	0,9%
...	34	29,8%
<b>Total</b>	<b>114</b>	<b>100,0%</b>

Est-ce que cela te plaît ?		
	Nb	% cit.
Oui	102	90,3%
Non	11	9,7%
<b>Total</b>	<b>113</b>	<b>100,0%</b>

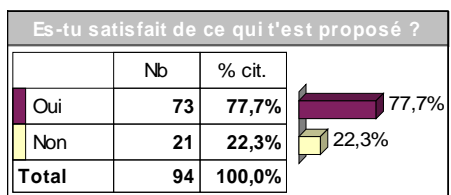
440 observations

Pourquoi ?		
	Nb	% cit.
j'aime ça	3	4,2%
j'aime bien	2	2,8%
j'aime	2	2,8%
c'est bien	2	2,8%
sport	2	2,8%
j'aime chevaux	1	1,4%
j'adore	1	1,4%
interessant	1	1,4%
car on peut communiquer c'est bien	1	1,4%
car je suis le plus grand	1	1,4%
ça nous regroupe	1	1,4%
ça me plaît	1	1,4%
ça change de galérer en ville	1	1,4%
c'était divertissant	1	1,4%
c'est sympa	1	1,4%
c'est pas toujours bien	1	1,4%
c'est l'occasion de voir des amis	1	1,4%
c'est interessant	1	1,4%
c'est ennuyeux	1	1,4%
c'est drôle, on s'amuse	1	1,4%
c'est amusant	1	1,4%
bonne ambiance	1	1,4%
bien	1	1,4%
basket	1	1,4%
amusé	1	1,4%
amusant	1	1,4%
amis	1	1,4%
aimer danser	1	1,4%
aime jouer guitare	1	1,4%
aime bien	1	1,4%
aime	1	1,4%
activités bien	1	1,4%
activités	1	1,4%
beaucoup d'enfants	1	1,4%
animateurs sympas	1	1,4%
j'aime pas	1	1,4%
j'aime les activités	1	1,4%
j'aime le dessin	1	1,4%
j'aime la musique qu'ils passent	1	1,4%
j'aime danser	1	1,4%
...	25	35,2%
<b>Total</b>	<b>71</b>	<b>100,0%</b>

Pendant les petites vacances scolaires vas-tu à la MPT, au Centre Social ou au Patronage Laïque ?		
	Nb	% cit.
Non	77	68,8%
Oui	35	31,3%
<b>Total</b>	<b>112</b>	<b>100,0%</b>




440 observations



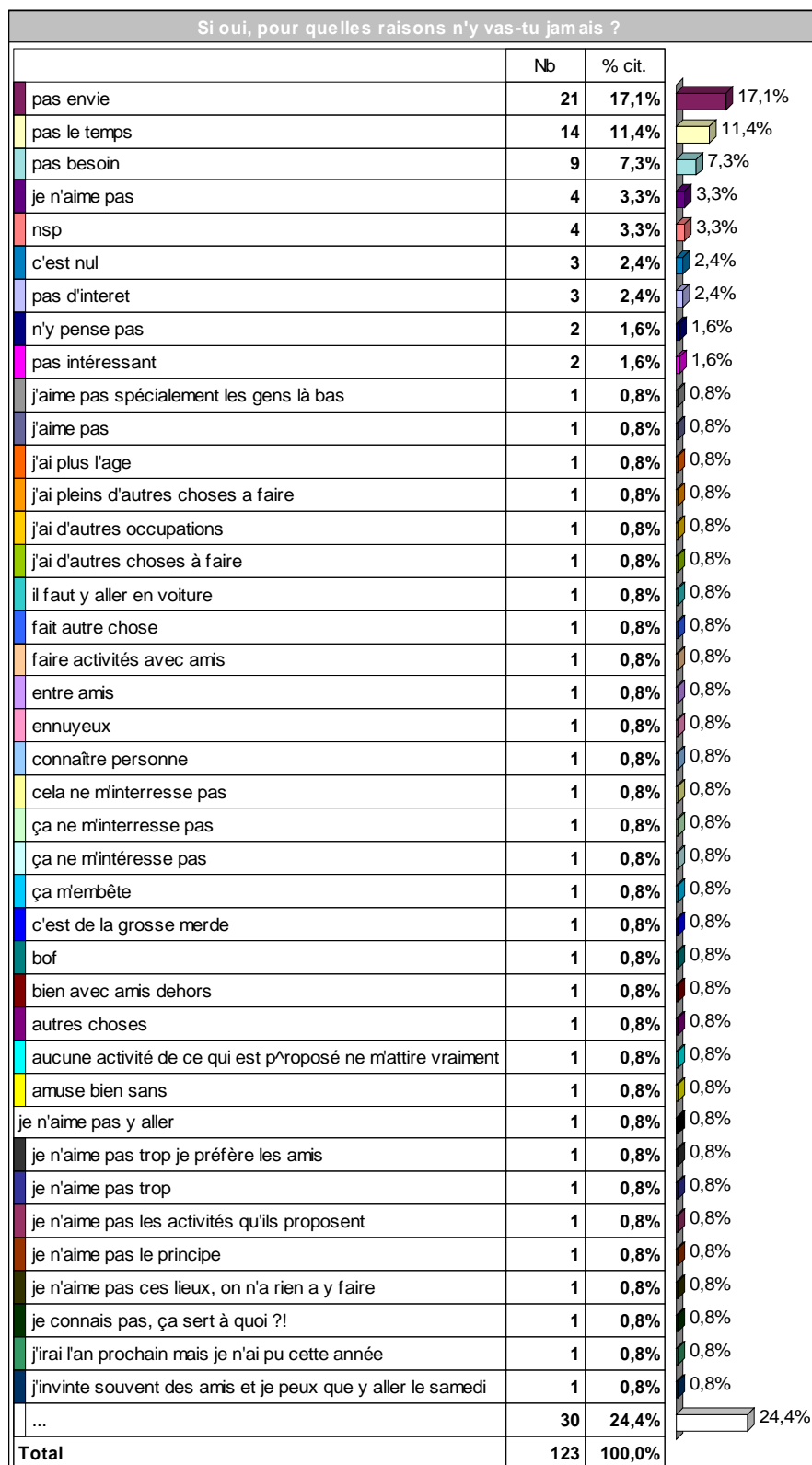
440 observations

Pourquoi ?			
	Nb	% cit.	
pas assez choses	2	4,5%	4,5%
c'est varié	2	4,5%	4,5%
amis	2	4,5%	4,5%
plusieurs sortes d'activités	1	2,3%	2,3%
plusieurs choses	1	2,3%	2,3%
pleins d'activités différentes proposées	1	2,3%	2,3%
plein de choses à faire	1	2,3%	2,3%
plein activités	1	2,3%	2,3%
pas envie	1	2,3%	2,3%
pas cool	1	2,3%	2,3%
pas bcp de sortie	1	2,3%	2,3%
pas assez de choix	1	2,3%	2,3%
parce qu'il y a le choix	1	2,3%	2,3%
on peut danser car on a une salle d'entrainement	1	2,3%	2,3%
on ne s'ennuie pas	1	2,3%	2,3%
nsp	1	2,3%	2,3%
ne sais pas	1	2,3%	2,3%
les camps d'équitation n'ont plus lieu, dommage	1	2,3%	2,3%
les activités sont variées	1	2,3%	2,3%
les activités sont très variés	1	2,3%	2,3%
j'aime le bricolage	1	2,3%	2,3%
j'aime bien les activités	1	2,3%	2,3%
j'aime bien le dessin	1	2,3%	2,3%
il y a une bonne ambiance	1	2,3%	2,3%
il y a plusieurs choix de danse ou autre	1	2,3%	2,3%
il y a des activités pas vraiment cher	1	2,3%	2,3%
il y a ddu choix	1	2,3%	2,3%
équipement	1	2,3%	2,3%
cool	1	2,3%	2,3%
colonie	1	2,3%	2,3%
choix	1	2,3%	2,3%
cela me plait	1	2,3%	2,3%
car je n'ai pas trouvé les activités qui me convenaient et je ne sais pas ou est le centre social	1	2,3%	2,3%
ça ne plait pas	1	2,3%	2,3%
c'est bien fait ils mettent tout	1	2,3%	2,3%
bonne ambiance	1	2,3%	2,3%
beaucoup de choix	1	2,3%	2,3%
stage de stylisme	1	2,3%	2,3%
rien pour mon age	1	2,3%	2,3%
rencontres	1	2,3%	2,3%
...	1	2,3%	2,3%
<b>Total</b>	<b>44</b>	<b>100,0%</b>	

440 observations

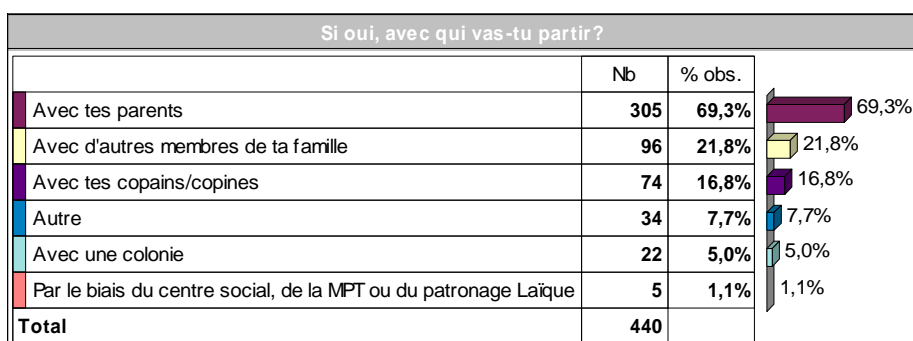
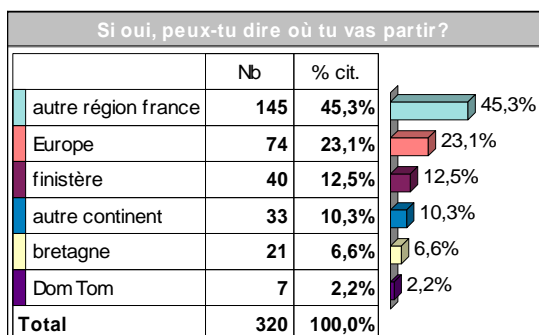
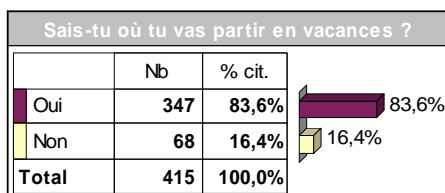
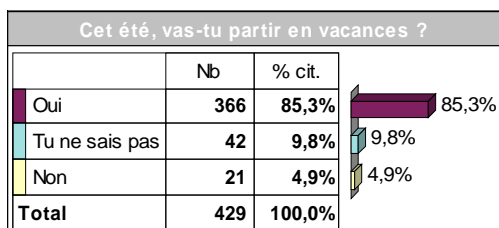


440 observations

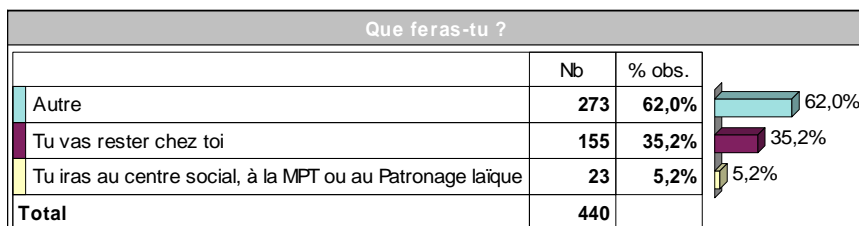


440 observations

## LES VACANCES D'ETE



## Quand tu seras à Brest, cet été



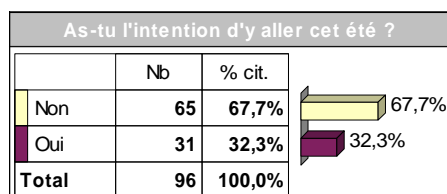
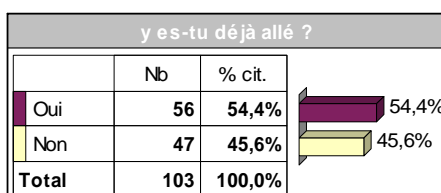
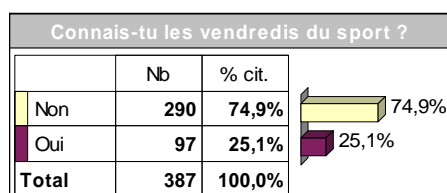
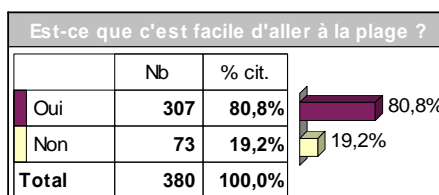
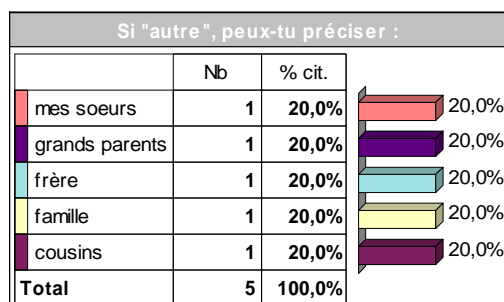
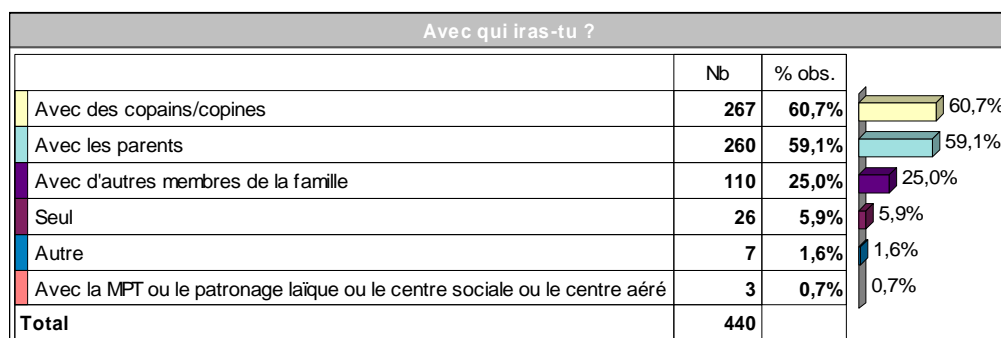
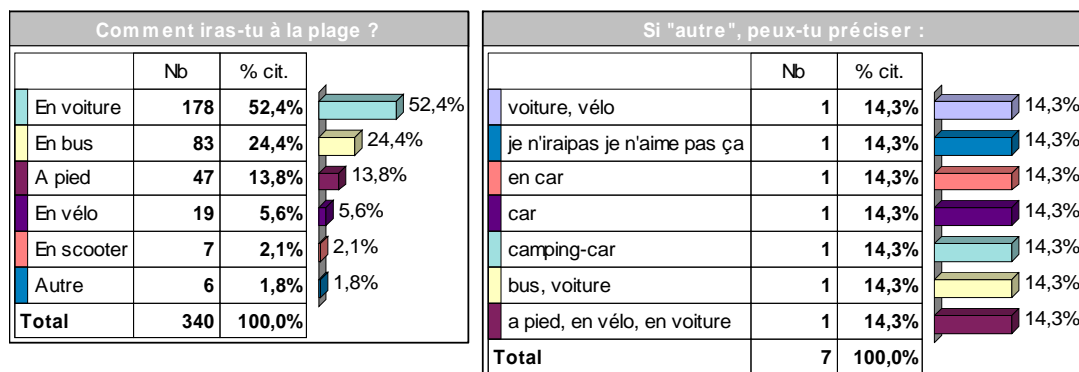
● Enquête sur le temps libre des collégiens - Territoire de Brest Centre - page 51

440 observations

Si "autre", peux-tu préciser :		
	Nb	% cit.
sortir avec amis	36	12,2%
plage	34	11,5%
amis	31	10,5%
voir amis	13	4,4%
brest 2008	12	4,1%
promenade	8	2,7%
sortir	7	2,4%
magasins	4	1,4%
ville	4	1,4%
sport	4	1,4%
piscine	4	1,4%
tour de france	3	1,0%
grands-parents	3	1,0%
avec amis	3	1,0%
amies	3	1,0%
voir famille	3	1,0%
voir des amis	2	0,7%
plage	2	0,7%
voir mes amis	2	0,7%
sortir avec des copains	2	0,7%
pas à brest	2	0,7%
magasins et amis	2	0,7%
jouer	2	0,7%
équitation	2	0,7%
aller en ville	2	0,7%
jouer	1	0,3%
inviter amis	1	0,3%
cinéma	1	0,3%
brest 2008	1	0,3%
bibliothèque	1	0,3%
aller chez des amis	1	0,3%
aller chez des amies	1	0,3%
activités	1	0,3%
à la plage ou au centre aéré	1	0,3%
a la plage	1	0,3%
à brest 2008	1	0,3%
stage	1	0,3%
piscine	1	0,3%
lecture	1	0,3%
kayak	1	0,3%
...	91	30,7%
<b>Total</b>	<b>296</b>	<b>100,0%</b>

Est-ce que tu iras à la plage ?		
	Nb	% cit.
Oui	308	79,0%
Tu ne sais pas	50	12,8%
Non	32	8,2%
<b>Total</b>	<b>390</b>	<b>100,0%</b>

440 observations



440 observations

## AU COLLEGE

Dans quel collège es-tu inscrit ?		
	Nb	% cit.
Harteloire	202	45,9%
Sainte-Anne	140	31,8%
Lesven Jacquard	28	6,4%
Iroise	18	4,1%
4 moulins	15	3,4%
Croix-rouge	11	2,5%
Estran Charles De foucauld	8	1,8%
kérichen	4	0,9%
Saint-Pol Roux	3	0,7%
Pen Ar Chleuz	3	0,7%
Estran Saint-Marc	3	0,7%
Kerhaller	2	0,5%
Kerbonne	2	0,5%
Kéranroux	1	0,2%
Saint-sauveur	0	0,0%
Saint-Vincent	0	0,0%
<b>Total</b>	<b>440</b>	<b>100,0%</b>

Es-tu ?		
	Nb	% cit.
Demi-Pensionnaire	269	63,1%
Externe	155	36,4%
Interne	2	0,5%
<b>Total</b>	<b>426</b>	<b>100,0%</b>

Es-tu autorisé par tes parents à quitter le collège en cas d'absence imprévue d'un enseignant		
	Nb	% cit.
Oui	397	93,4%
Non	28	6,6%
<b>Total</b>	<b>425</b>	<b>100,0%</b>

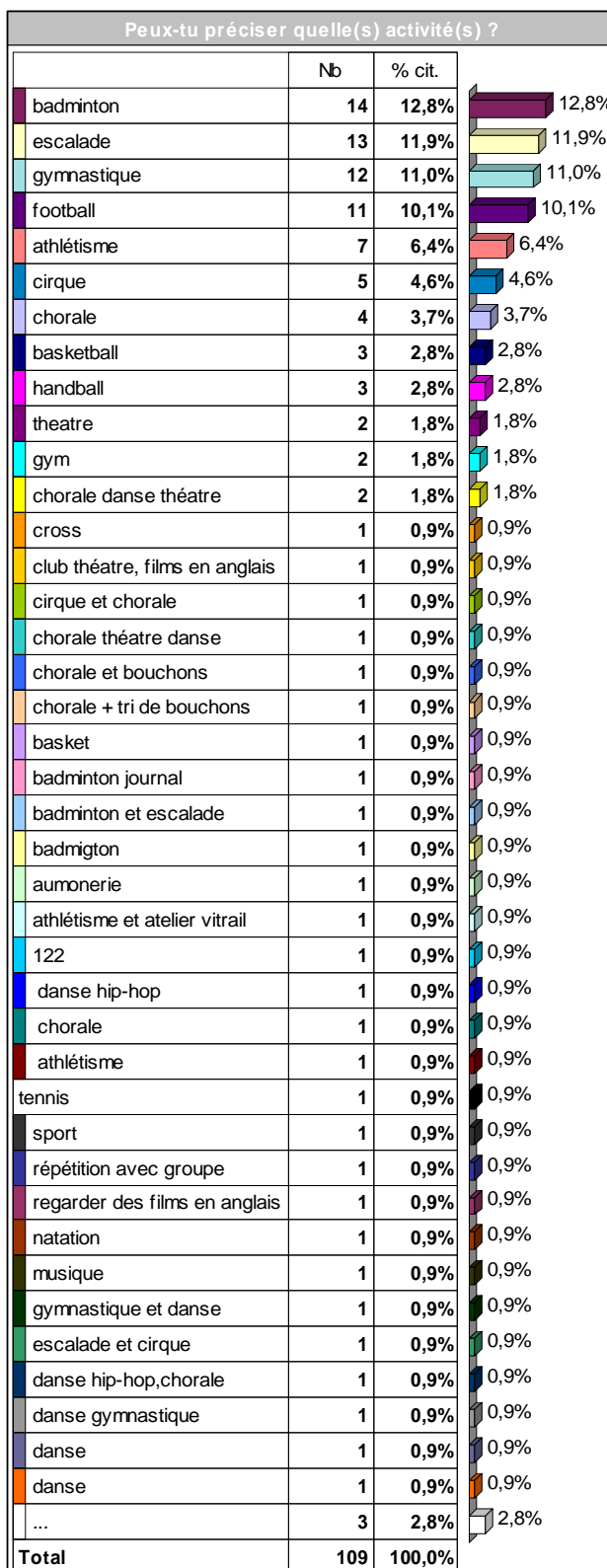
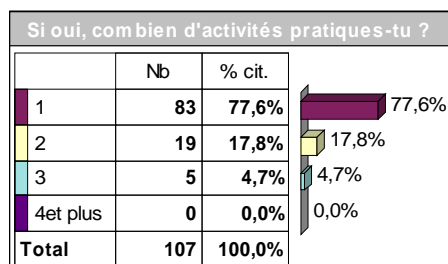
Si oui, quand cela arrive, que fais-tu ?		
	Nb	% obs.
Tu rentres directement chez toi	314	71,4%
Tu sors avec tes copains/copines	210	47,7%
Autre	19	4,3%
Tu vas à la MPT, au Patronage Laïque ou au centre social	3	0,7%
<b>Total</b>	<b>440</b>	

440 observations

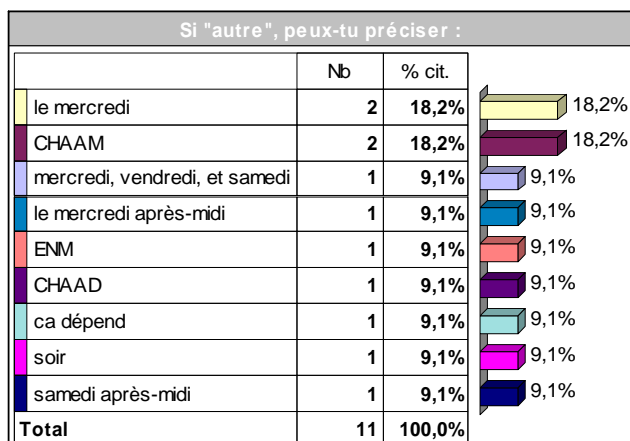
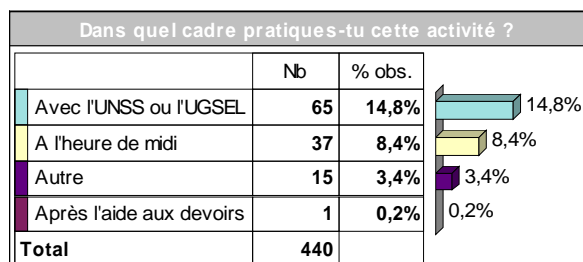
Si "autre", peux-tu préciser :		
	Nb	% cit.
sortir avec amis	2	11,8%
bibliothèque	2	11,8%
jeux vidéos	1	5,9%
je vais à la société de mes parents	1	5,9%
je fume, je bois et je vous emmerde	1	5,9%
je demande de l'aide pour mes devoirs	1	5,9%
inviter des amis chez soi	1	5,9%
galérer à strasbourg	1	5,9%
faire les boutiques	1	5,9%
chez ami	1	5,9%
chercher mon petit frère dans une école primaire	1	5,9%
aller au travail de mes parents	1	5,9%
aller à leclerc	1	5,9%
ordinateur	1	5,9%
lecture	1	5,9%
<b>Total</b>	<b>17</b>	<b>100,0%</b>

En dehors des cours, pratiques-tu une activité, au collège, ?		
	Nb	% cit.
Non	312	74,1%
Oui	109	25,9%
<b>Total</b>	<b>421</b>	<b>100,0%</b>

440 observations

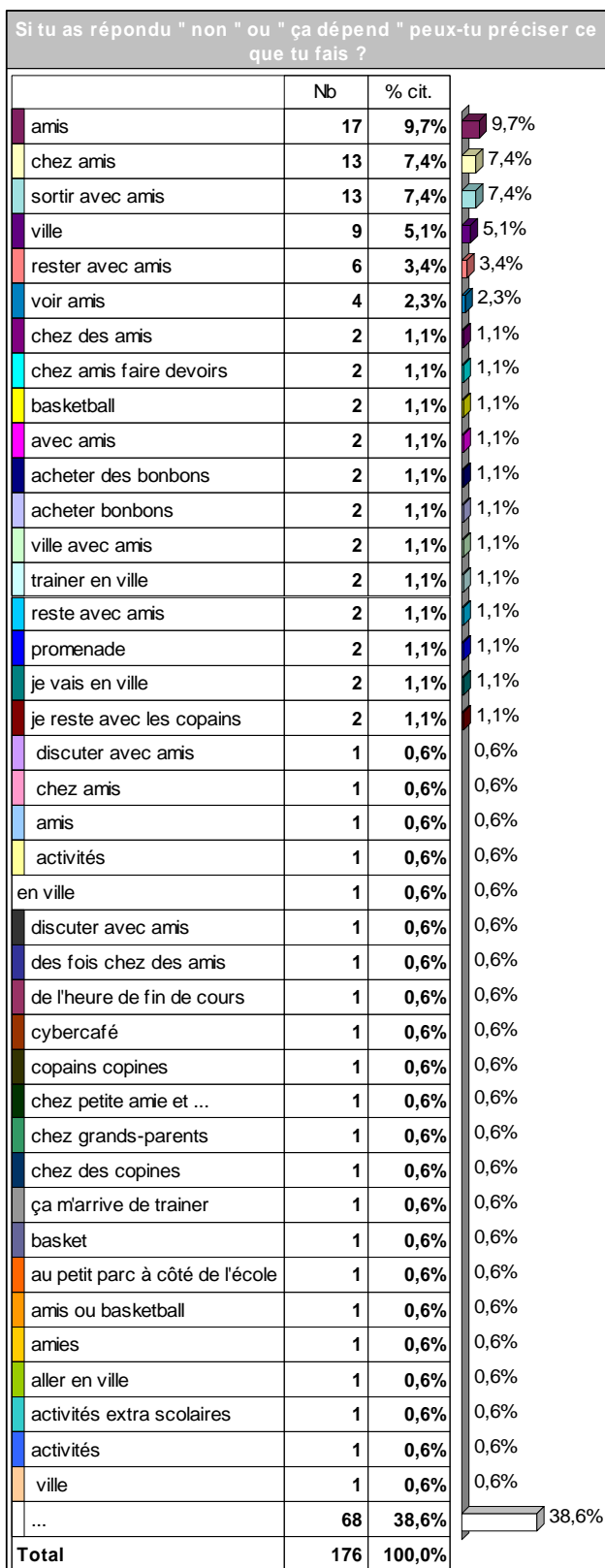
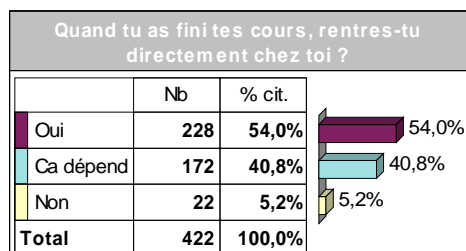


440 observations

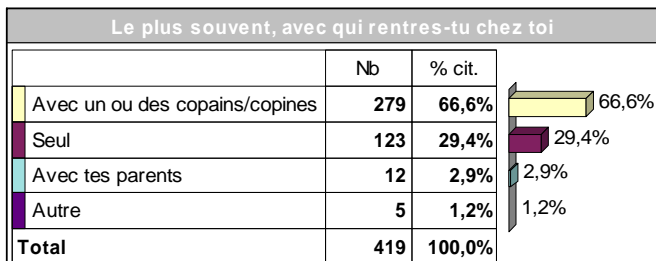
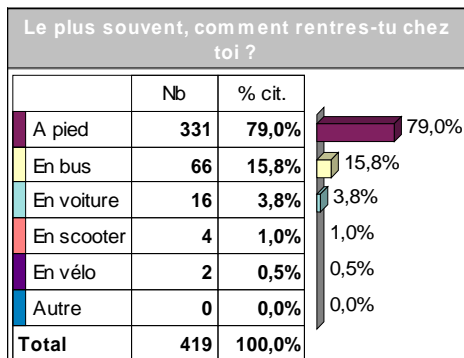


440 observations

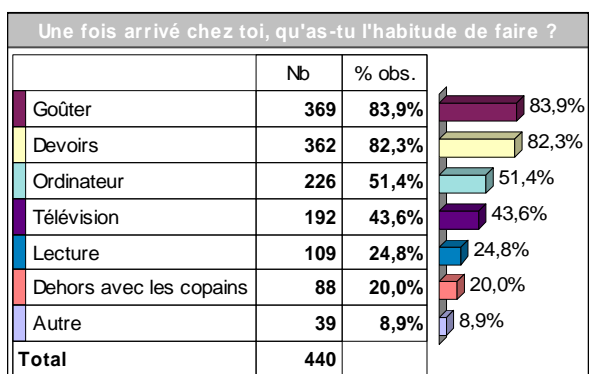
## LE SOIR APRES LE COLLEGE...



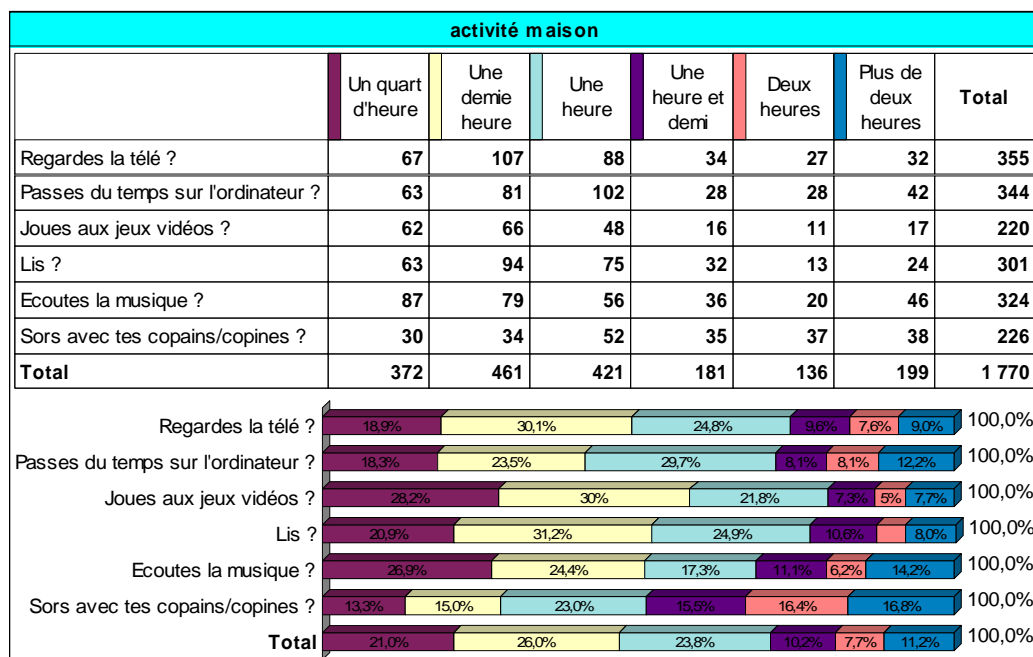
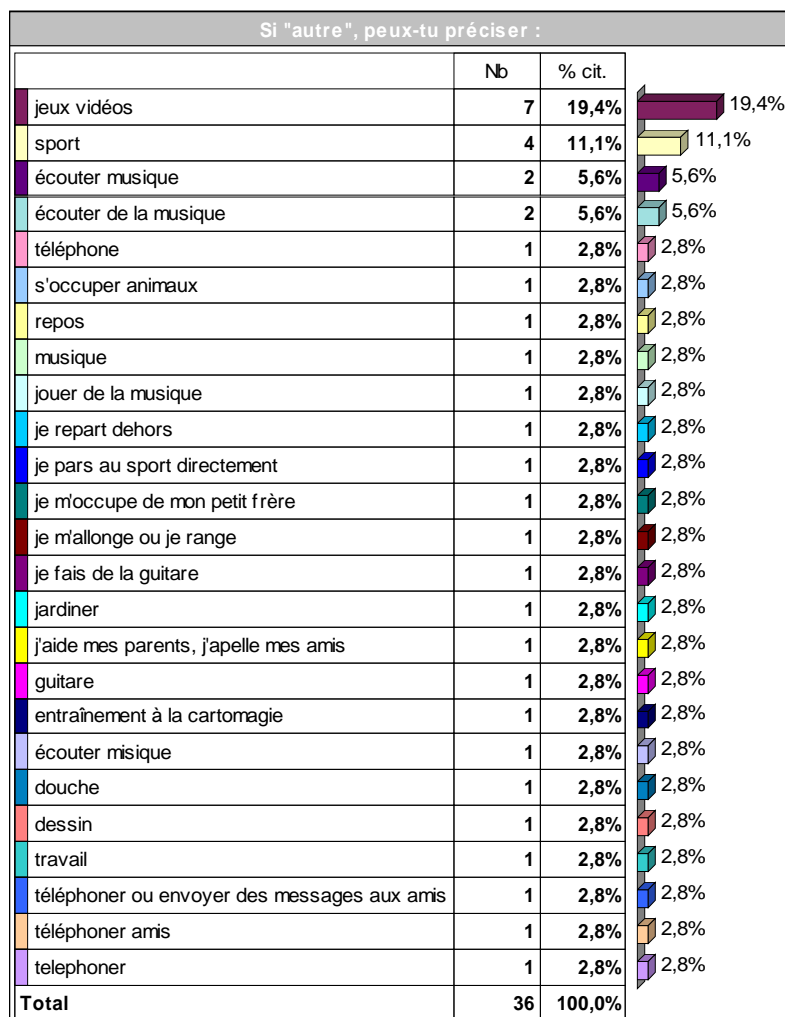
440 observations



## A LA MAISON

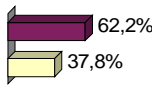


440 observations



440 observations

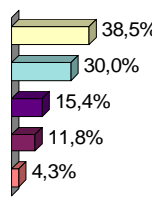
Si tu sors avec tes copains / Copines, dois-tu rentrer à une heure précise ?		
	Nb	% cit.
Oui	225	62,2%
Non	137	37,8%
<b>Total</b>	<b>362</b>	<b>100,0%</b>



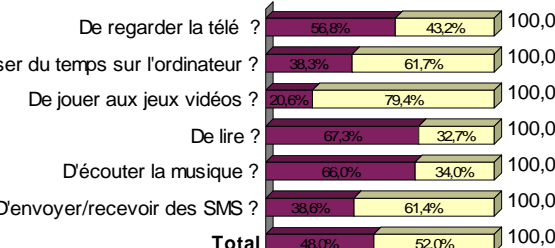
Si oui, à quelle heure ?		
Moyenne = 18,48		
Médiane = 19,00		
Min = 0 Max = 23		
	Nb	% cit.
De 16 à 19	149	78,0%
20 et plus	37	19,4%
Moins de 4	3	1,6%
De 4 à 7	2	1,0%
De 12 à 15	0	0,0%
De 8 à 11	0	0,0%
<b>Total</b>	<b>191</b>	<b>100,0%</b>

Ce graphique n'est pertinent que pour les questions fermées multiples.

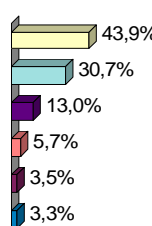
A quelle heure as-tu l'habitude de te coucher le soir ?		
	Nb	% cit.
Entre 21h et 22 h	163	38,5%
Entre 22h et 23h	127	30,0%
Entre 23h et minuit	65	15,4%
Entre 20h et 21h	50	11,8%
Après minuit	18	4,3%
<b>Total</b>	<b>423</b>	<b>100,0%</b>



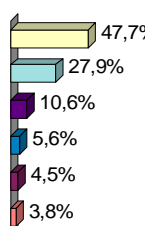
habitudes avant coucher			
	Oui	Non	Total
De regarder la télé ?	231	176	407
De passer du temps sur l'ordinateur ?	155	250	405
De jouer aux jeux vidéos ?	83	319	402
De lire ?	274	133	407
D'écouter la musique ?	270	139	409
D'envoyer/recevoir des SMS ?	158	251	409
<b>Total</b>	<b>1 171</b>	<b>1 268</b>	<b>2 439</b>



Combien de télévisions y a-t-il dans ta maison ?		
	Nb	% cit.
1 TV	186	43,9%
2TV	130	30,7%
3 TV	55	13,0%
4TV	24	5,7%
Pas de télé	15	3,5%
+ de 4TV	14	3,3%
<b>Total</b>	<b>424</b>	<b>100,0%</b>



Combien d'ordinateurs y a-t-il chez toi ?		
	Nb	% cit.
1 ordinateur	203	47,7%
2 ordinateurs	119	27,9%
3 ordinateurs	45	10,6%
+ de 4 ordinateurs	24	5,6%
Pas d'ordinateur	19	4,5%
4 ordinateurs	16	3,8%
<b>Total</b>	<b>426</b>	<b>100,0%</b>



440 observations

GROUPE N°9			
	Oui	Non	Total
télé chambre	108	315	423
ordi chambre	126	298	424
MSN	301	124	425
jeux réseau	170	250	420
blog	156	266	422
portable	247	175	422
qui paye forfait portable	37	218	255
argent de poche	271	151	422
<b>Total</b>	<b>1 416</b>	<b>1 797</b>	<b>3 213</b>

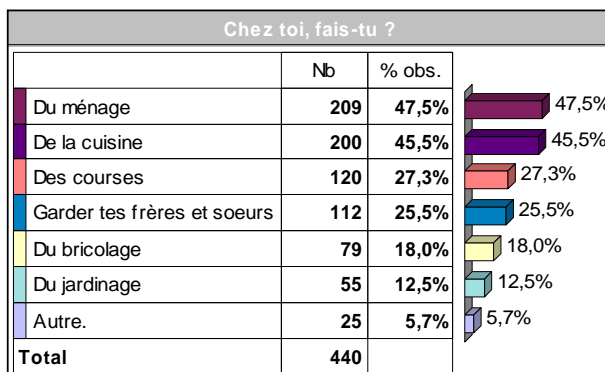
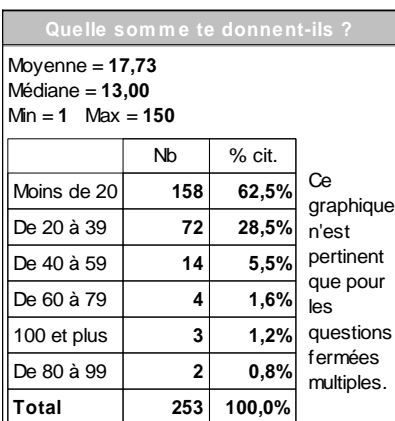
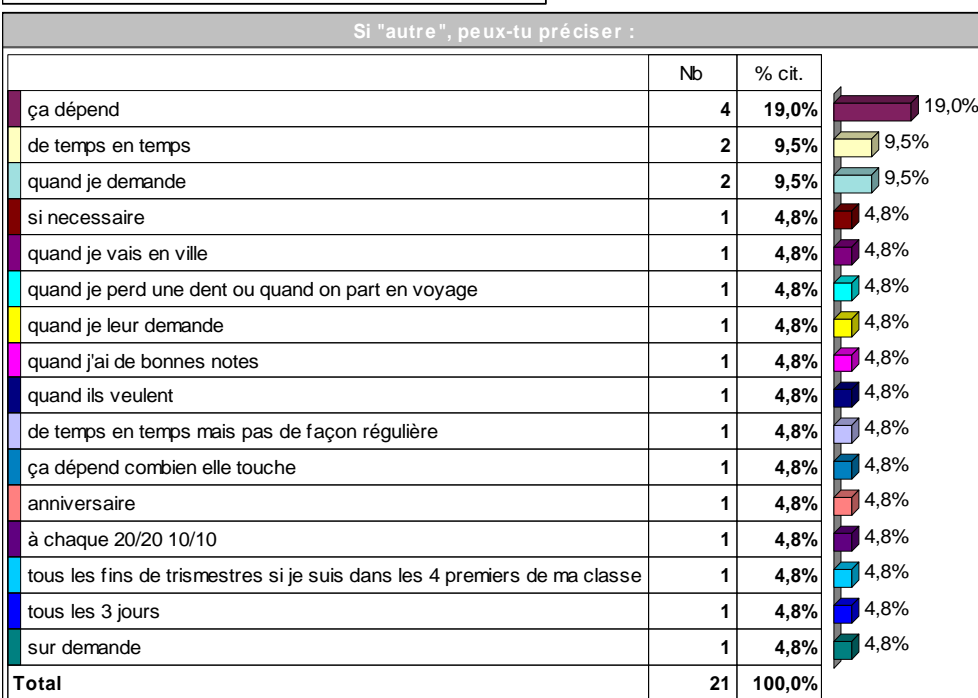
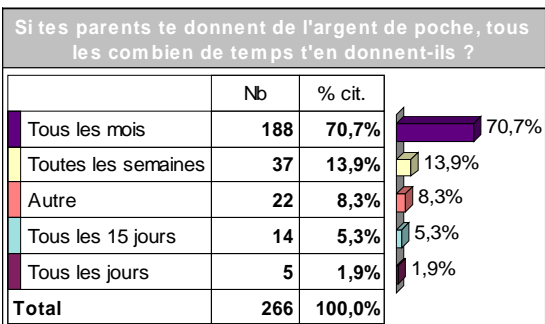
télé chambre	25,5%	74,5%	100,0%
ordi chambre	29,7%	70,3%	100,0%
MSN	70,8%	29,2%	100,0%
jeux réseau	40,5%	59,5%	100,0%
blog	37,0%	63,0%	100,0%
portable	58,5%	41,5%	100,0%
qui paye forfait portable	85,5%	14,5%	100,0%
argent de poche	64,2%	35,8%	100,0%
<b>Total</b>	<b>44,1%</b>	<b>55,9%</b>	<b>100,0%</b>

Te connectes-tu sur MSN ou sur un autre site de Tchat?		
	Nb	% cit.
Tous les jours	167	56,0%
Autre	46	15,4%
Tous les 2 jours	44	14,8%
Uniquement le mercredi et le week-end	41	13,8%
<b>Total</b>	<b>298</b>	<b>100,0%</b>

Si "autre", peux-tu préciser :		
	Nb	% cit.
de temps en temps	7	17,5%
ça dépend	6	15,0%
rarement	4	10,0%
quand j'ai le temps	3	7,5%
temps en temps	2	5,0%
1 fois par semaine	2	5,0%
quand je n'ai pas de révisions ou de devoirs	1	2,5%
quand il y a une bonne connexion réseau	1	2,5%
presque jamais	1	2,5%
lorsque je peux	1	2,5%
je viens de me créer une adresse MSN	1	2,5%
de temps ent emps	1	2,5%
chez ma mère	1	2,5%
ça dépend des devoirs	1	2,5%
2 jours par semaine	1	2,5%
1 fois par mois	1	2,5%
un week-end sur deux chez mon père	1	2,5%
trois fois par semaine	1	2,5%
quelques fois	1	2,5%
quelque fois par mois	1	2,5%
quand je suis d'humeur causante	1	2,5%
quand je peux	1	2,5%
<b>Total</b>	<b>40</b>	<b>100,0%</b>

Quand tu te connectes sur MSN, combien de temps y passes-tu ?		
	Nb	% cit.
Moins d'une heure	111	37,5%
1 heure	90	30,4%
2 heures	59	19,9%
plus de 3 heures	21	7,1%
3 heures	15	5,1%
<b>Total</b>	<b>296</b>	<b>100,0%</b>

440 observations



440 observations

Si "autre", peux-tu préciser :		
	Nb	% cit.
mettre la table	4	15,4%
très peu	1	3,8%
télé	1	3,8%
rien	1	3,8%
repasser le linge	1	3,8%
mettre la table,débarasser	1	3,8%
lire et travailler	1	3,8%
jouer de la musique	1	3,8%
jouer	1	3,8%
jeux vidéos	1	3,8%
je vide le lave vaisselle et je met la table	1	3,8%
je sors mon chien	1	3,8%
je mets le couvert une semaine par mois	1	3,8%
je ferme les volets, mets la table et sors le chien	1	3,8%
je fais de la guitare	1	3,8%
guitare	1	3,8%
faire courses	1	3,8%
descendre les poubelles et débarrasser le lave vaisselle	1	3,8%
débarrasser la table	1	3,8%
arroser les plantes	1	3,8%
aider	1	3,8%
dessiner	1	3,8%
vaisselle	1	3,8%
<b>Total</b>	<b>26</b>	<b>100,0%</b>

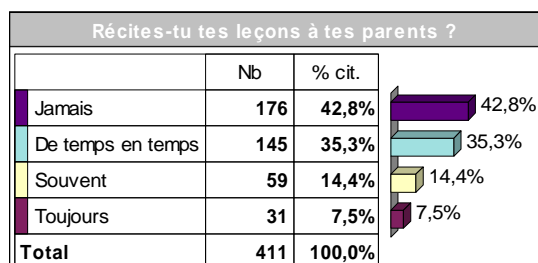
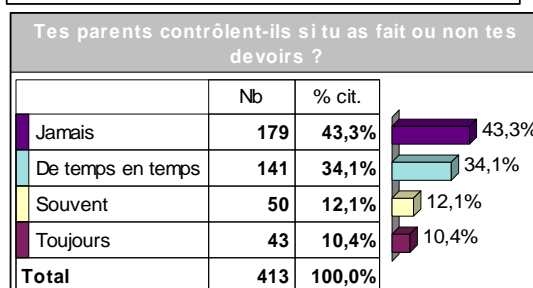
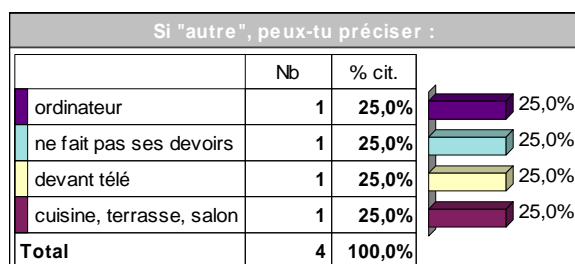
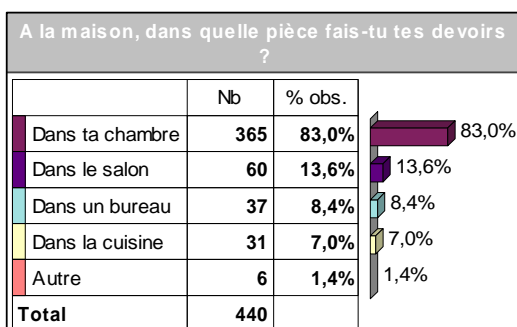
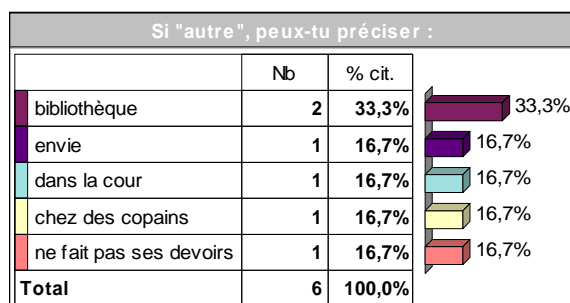
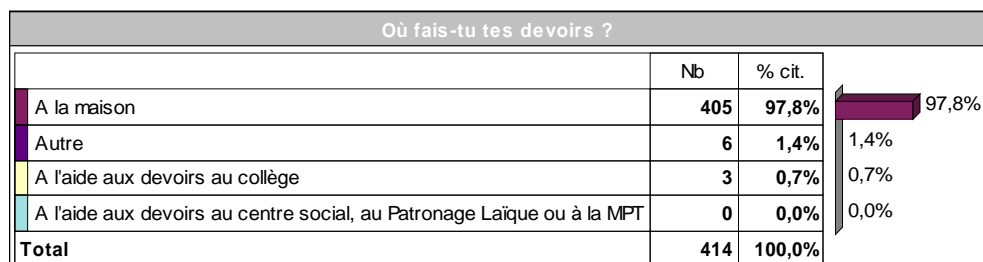
## LE TEMPS DES DEVOIRS

Le soir, combien de temps prends-tu pour faire tes devoirs ?		
	Nb	% cit.
Une heure	137	32,9%
Une demie heure	96	23,0%
Un quart d'heure	70	16,8%
Une heure et demie	60	14,4%
Deux heures	31	7,4%
Autre	16	3,8%
Plus de deux heures	7	1,7%
<b>Total</b>	<b>417</b>	<b>100,0%</b>

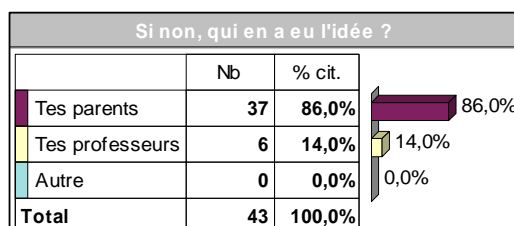

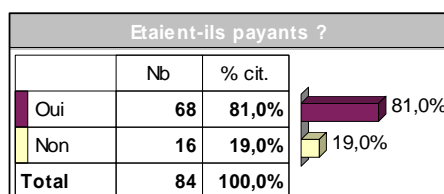
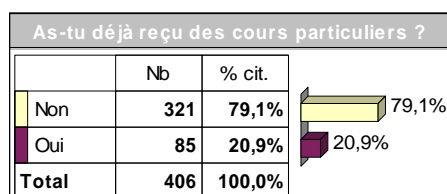
Si "autre", peux-tu préciser :		
	Nb	% cit.
ça dépend	6	42,9%
ne fait pas	4	28,6%
ca depend du travail	1	7,1%
ça dépend du boulot	1	7,1%
ne fait pas ses devoirs	1	7,1%
le temps qu'il faut	1	7,1%
<b>Total</b>	<b>14</b>	<b>100,0%</b>

Le week-end et le mercredi prends-tu plus de temps pour faire tes devoirs ?		
	Nb	% cit.
Oui	233	56,3%
Non	181	43,7%
<b>Total</b>	<b>414</b>	<b>100,0%</b>

440 observations

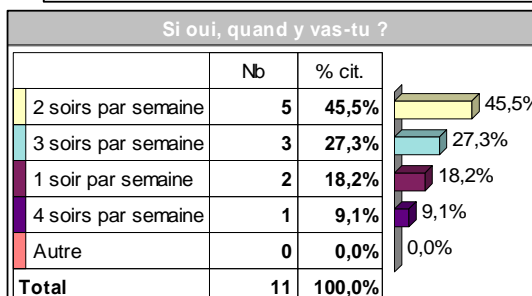
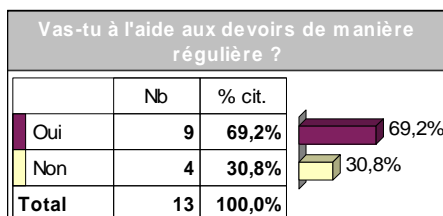
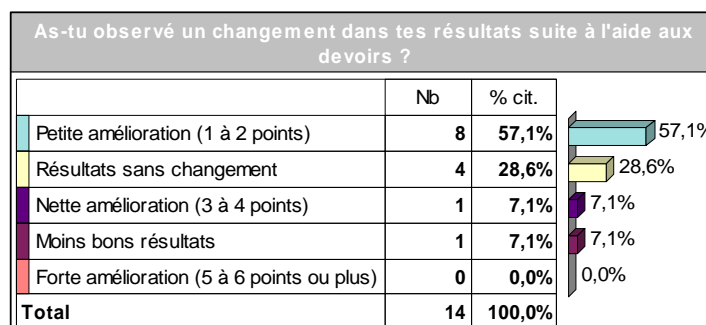
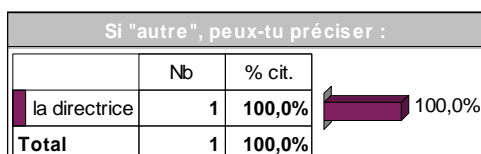
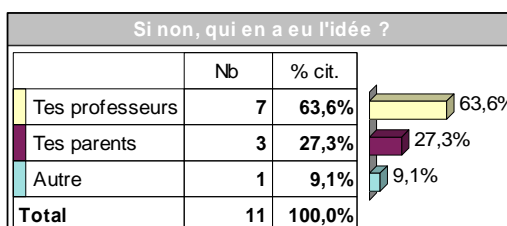

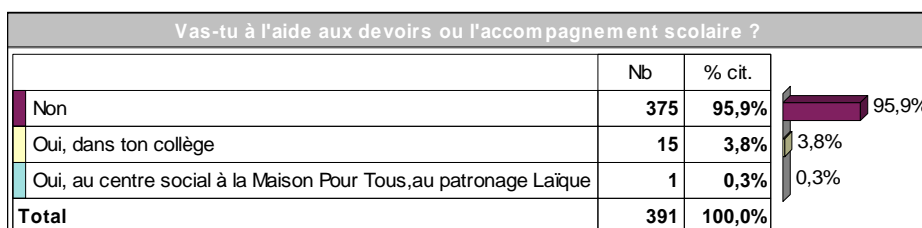
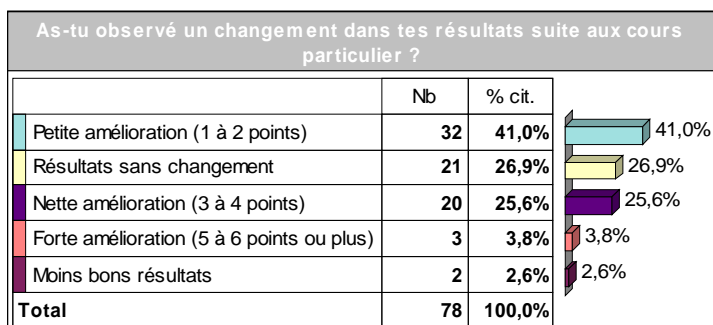


## Les cours particuliers

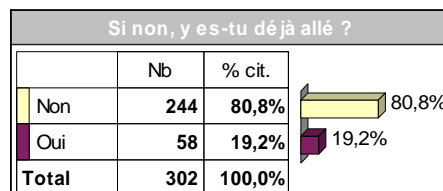
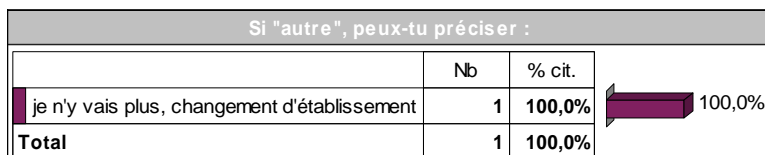
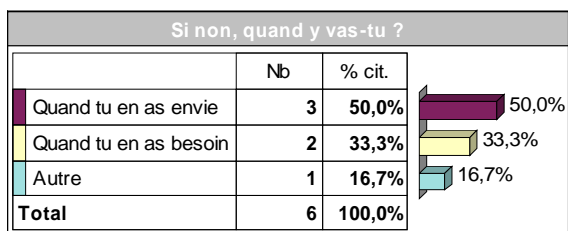


Si "autre",  
peux-tu préciser  
:

440 observations



440 observations



440 observations

Pour quelles raisons n'y vas-tu pas/plus ?		
	Nb	% cit.
pas besoin	115	56,7%
pas envie	16	7,9%
pas le temps	5	2,5%
nsp	3	1,5%
plus besoin	3	1,5%
c'est nul	2	1,0%
je ne sais pas	2	1,0%
connait pas	2	1,0%
je n'aime pas trop	1	0,5%
je n'aime pas	1	0,5%
je n'ai pas que ça à faire	1	0,5%
je me débrouille avec ma famille	1	0,5%
j'étais là-bas en permanence en CM2	1	0,5%
j'ai une moyenne bien suffisante (16.5/20) en 4ème !	1	0,5%
il n'y en a plus en 5ème	1	0,5%
il n'y en a pas dans mon établissement	1	0,5%
faire devoirs maison	1	0,5%
devoirs maison	1	0,5%
débrouille très bien tout seum	1	0,5%
de lacune à l'école	1	0,5%
change rien	1	0,5%
cela ne m'aide pas plus	1	0,5%
ça prend du temps	1	0,5%
ça ne m'aide pas	1	0,5%
ça m'a servi à rien	1	0,5%
c'est pourrit	1	0,5%
assez grand pour les faire seul	1	0,5%
après je perds tout mon temps	1	0,5%
aime pas	1	0,5%
aide parents	1	0,5%
aide des parents	1	0,5%
a cause des horaires	1	0,5%
je suis mieux dans ma chambre à faire mes devoirs	1	0,5%
je suis le meilleur	1	0,5%
je rentre tout seul	1	0,5%
je préfère rester chez moi pour faire mes devoirs et je n'ai pas de difficultés particulières	1	0,5%
je préfère rester chez moi	1	0,5%
je préfère faire mes devoirs chez moi	1	0,5%
je pense que je peux demander de l'aide à mes parents	1	0,5%
je ne sais pas ce que c'est	1	0,5%
...	23	11,3%
<b>Total</b>	<b>203</b>	<b>100,0%</b>

440 observations

## ET TOI ?

Tu es :		
	Nb	% cit.
Un garçon	229	52,0%
Une fille	211	48,0%
<b>Total</b>	<b>440</b>	<b>100,0%</b>

Quel âge as-tu en 2008 ?		
	Nb	% cit.
14 ans	120	27,4%
13 ans	104	23,7%
12 ans	91	20,8%
15 ans	75	17,1%
11 ans	30	6,8%
16 ans	15	3,4%
17 ans	2	0,5%
10 ans	1	0,2%
Autre	0	0,0%
<b>Total</b>	<b>438</b>	<b>100,0%</b>

Si "autre",  
peux-tu  
préciser :

En quelle classe es-tu ?		
	Nb	% cit.
4ème	121	27,5%
6ème	110	25,0%
3ème	105	23,9%
5ème	99	22,5%
4ème Segpa	2	0,5%
5ème Segpa	2	0,5%
UPI	1	0,2%
3ème Segpa	0	0,0%
6ème Segpa	0	0,0%
<b>Total</b>	<b>440</b>	<b>100,0%</b>

Ton père et ta mère sont-ils ?		
	Nb	% cit.
Mariés ou en concubinage	272	62,4%
Séparés ou divorcés	145	33,3%
Veuf ou veuve	17	3,9%
Autre	2	0,5%
<b>Total</b>	<b>436</b>	<b>100,0%</b>

Si "autre", peux-tu préciser :		
	Nb	% cit.
vit avec marraine	1	33,3%
père inconnu	1	33,3%
mère décédée et père parti	1	33,3%
<b>Total</b>	<b>3</b>	<b>100,0%</b>

Si tes parents sont séparés ou divorcés, comment fonctionne la garde ?		
	Nb	% cit.
Autre	62	45,6%
Un week-end sur deux chez l'un et le reste du temps chez l'autre	59	43,4%
Une semaine chez l'un, une semaine chez l'autre	15	11,0%
<b>Total</b>	<b>136</b>	<b>100,0%</b>

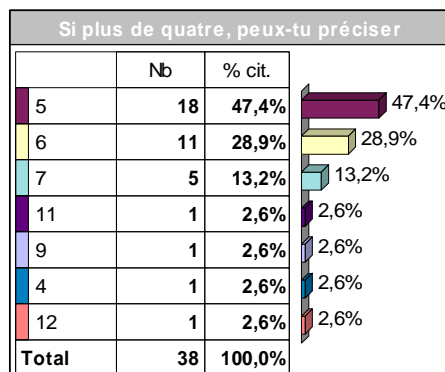
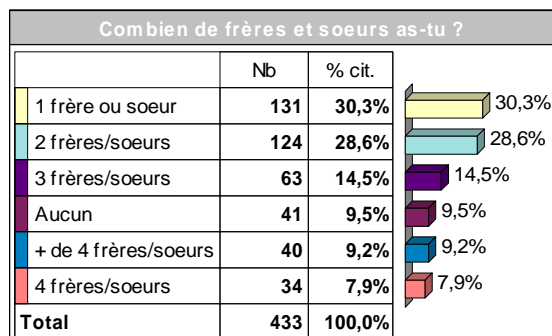
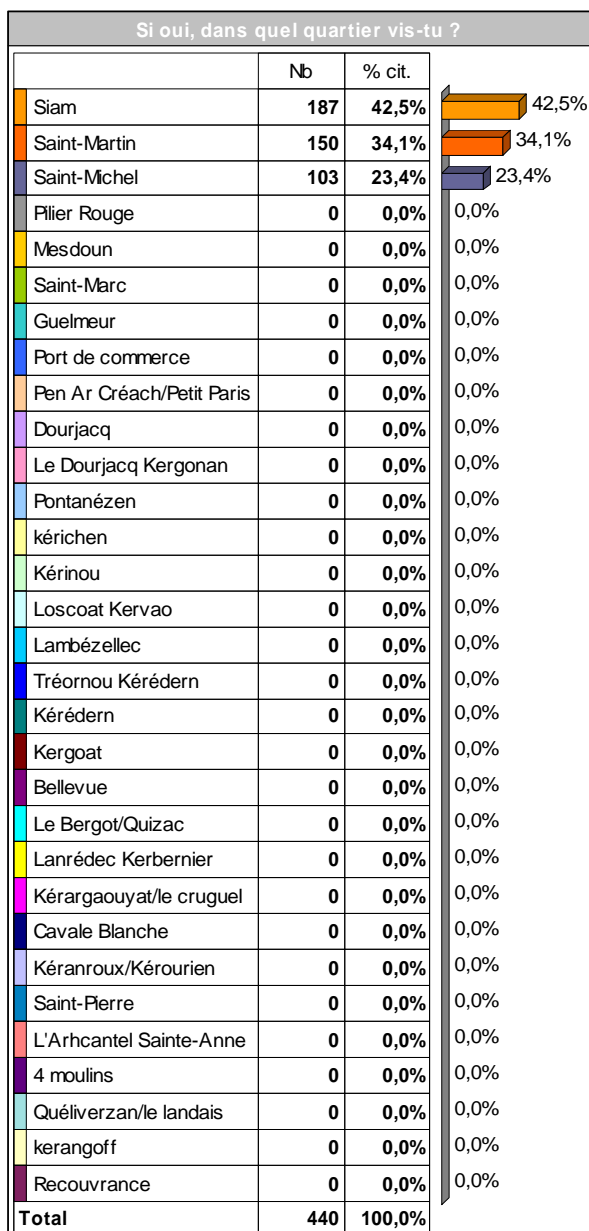
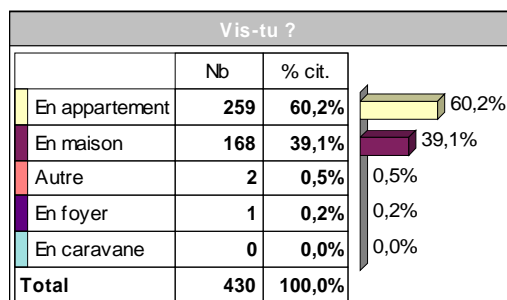
440 observations

Si "autre", peux-tu préciser :		
	Nb	% cit.
mère uniquement	15	26,8%
père pendant les vacances	10	17,9%
ne voit jamais père	5	8,9%
père uniquement	2	3,6%
quand je veux	2	3,6%
père week end	1	1,8%
père une ou deux fois par semaine le jeudi soir et parfois le samedi	1	1,8%
père une fois tous les deux mois	1	1,8%
père trois semaines par an	1	1,8%
père tous les 4 mois	1	1,8%
père pendant les grandes vacances	1	1,8%
père inconnu	1	1,8%
père de temps en temps	1	1,8%
père : lundi et un week end sur deux	1	1,8%
pas de contact avec père	1	1,8%
ne voit plus père	1	1,8%
ne voit plus mère	1	1,8%
ne voit pas père	1	1,8%
mardi samedi frère mercredi dimanche moi	1	1,8%
compliqué	1	1,8%
ça dépend	1	1,8%
Au foyer la semaine, chez père le week-end.	1	1,8%
vacances	1	1,8%
une semaine par vacances avec père et le reste du temps avec mère	1	1,8%
une fois par mois ou une semaine sur deux ou une fois tout les trois semaines	1	1,8%
un demi week-end sur 2	1	1,8%
quand je veux chez père	1	1,8%
<b>Total</b>	<b>56</b>	<b>100,0%</b>

Avec qui vis-tu ?		
	Nb	% cit.
2 parents	275	63,7%
1 parent	128	29,6%
1 parent et beau parent	26	6,0%
autre	3	0,7%
<b>Total</b>	<b>432</b>	<b>100,0%</b>

Si "autre", peux-tu préciser :		
	Nb	% cit.
seule la semaine et avec les parents le week-end	1	20,0%
oncle tante	1	20,0%
grand-mère	1	20,0%
tonton	1	20,0%
marraine	1	20,0%
<b>Total</b>	<b>5</b>	<b>100,0%</b>

440 observations



440 observations

