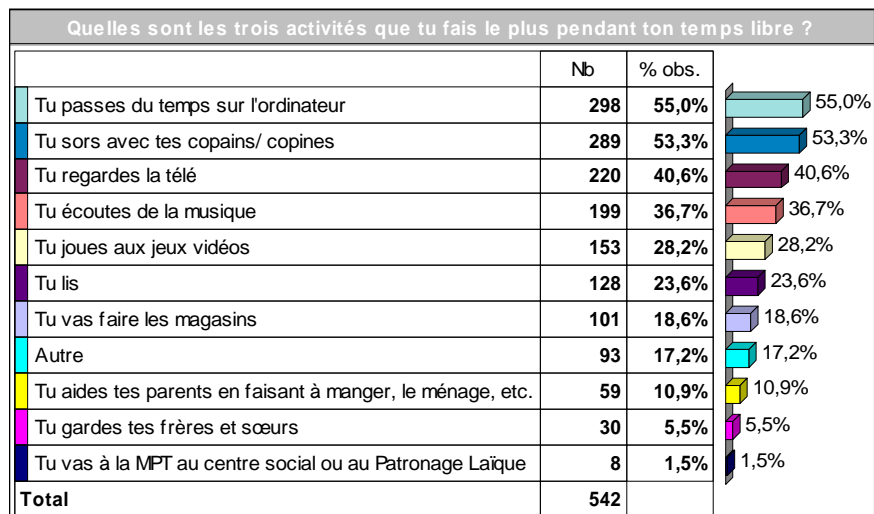


● Enquête sur le temps libre des collégiens - Territoire de Saint-Marc

542 observations



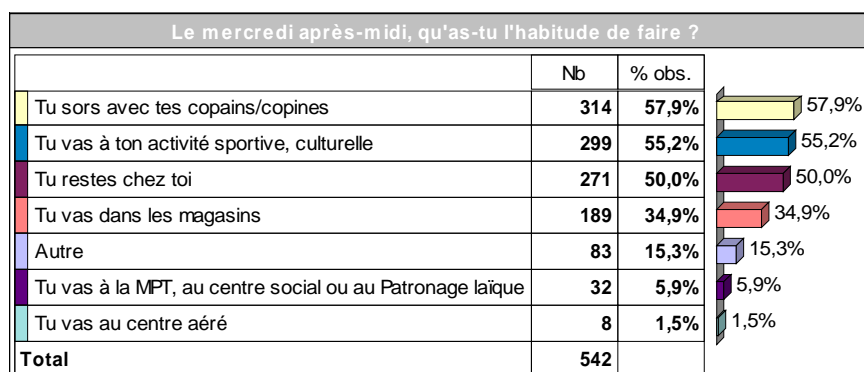
● Enquête sur le temps libre des collégiens - Territoire de Saint-Marc - page 2

542 observations

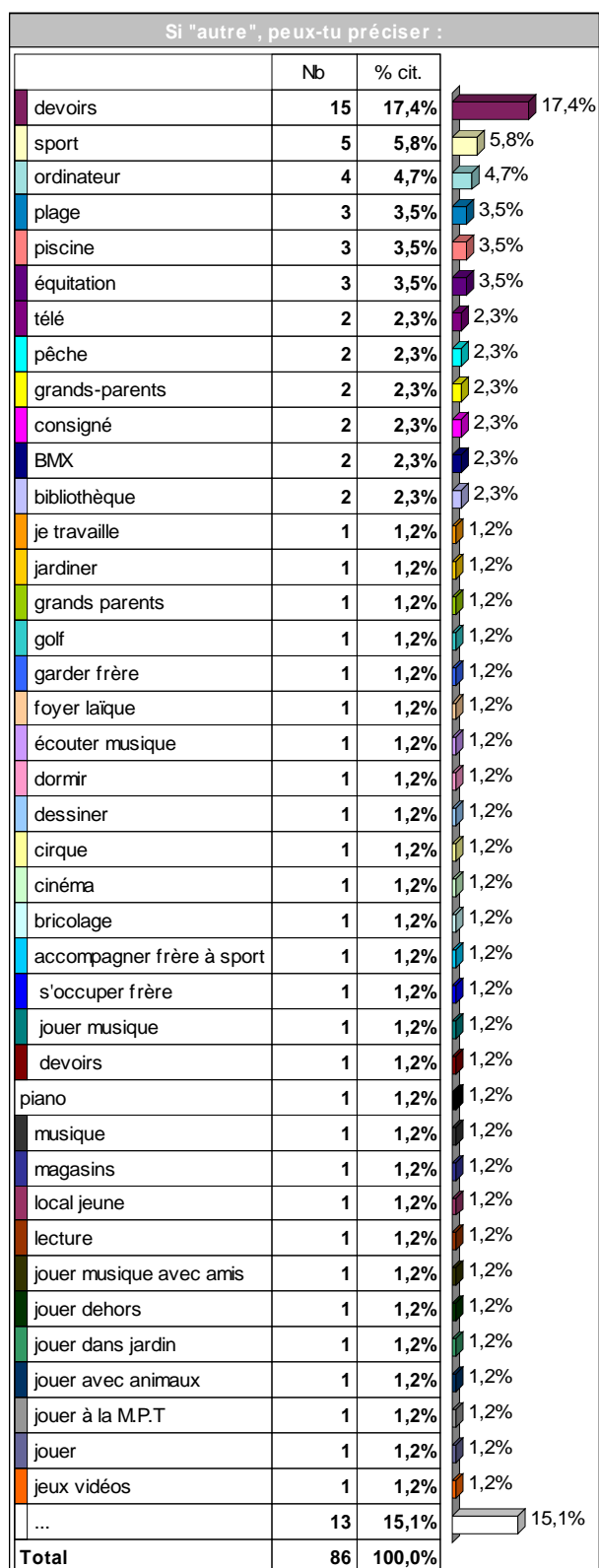
Si "autre", peux-tu préciser :		
	Nb	% cit.
sport	38	37,3%
devoirs	6	5,9%
football	5	4,9%
pêche	2	2,0%
lego	2	2,0%
jouer	2	2,0%
équitation	2	2,0%
écrire	2	2,0%
BMX	2	2,0%
s'occuper animaux	2	2,0%
promenade	2	2,0%
peindre	2	2,0%
jouer dehors	1	1,0%
jonglage	1	1,0%
guitare	1	1,0%
guitare	1	1,0%
GRS	1	1,0%
fumer	1	1,0%
danser	1	1,0%
danse	1	1,0%
basketball	1	1,0%
arts plastiques	1	1,0%
amis	1	1,0%
activités	1	1,0%
musique	1	1,0%
devoirs	1	1,0%
cartes	1	1,0%
basse	1	1,0%
skate	1	1,0%
sex drugs and rock'n'roll	1	1,0%
rugby	1	1,0%
piscine	1	1,0%
photographies	1	1,0%
paintball	1	1,0%
ordinateur	1	1,0%
musique	1	1,0%
ménage	1	1,0%
lego	1	1,0%
kayak	1	1,0%
jouer musique	1	1,0%
...	7	6,9%
<b>Total</b>	<b>102</b>	<b>100,0%</b>

542 observations

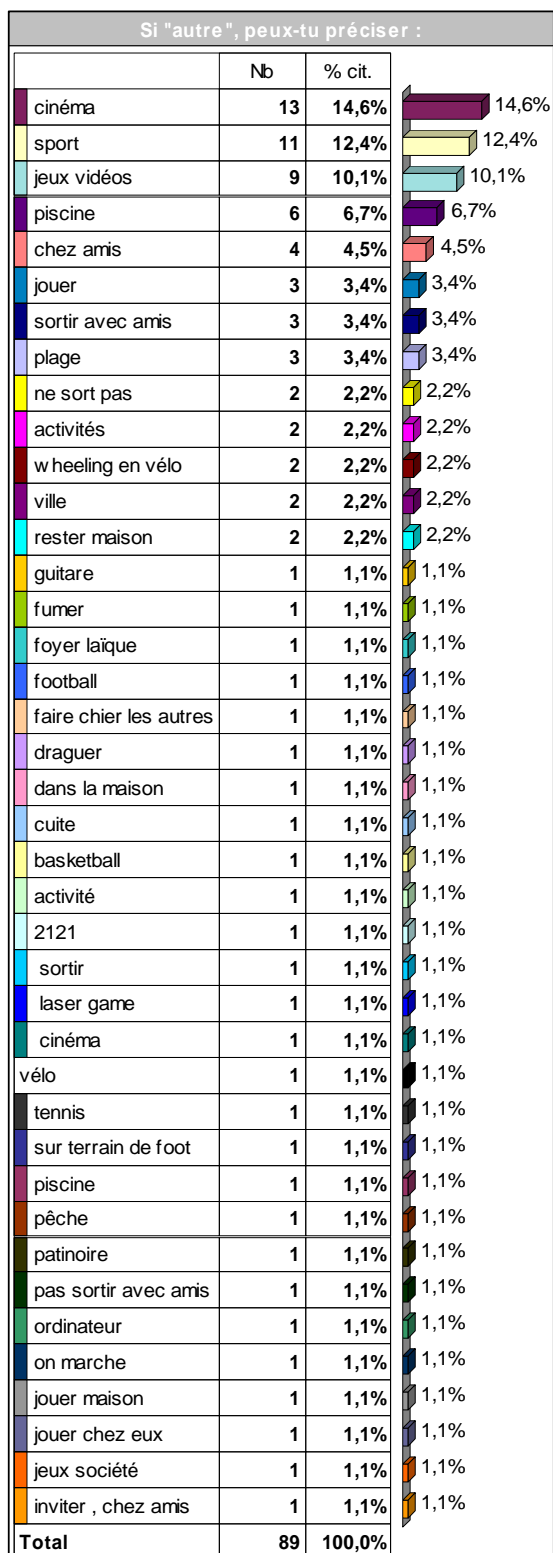
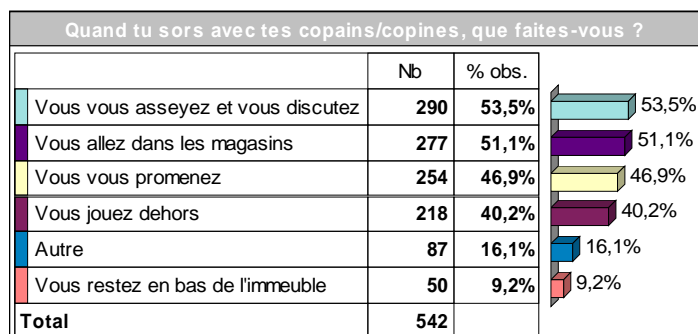
## LE MERCREDI APRES-MIDI



542 observations



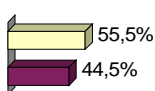
542 observations



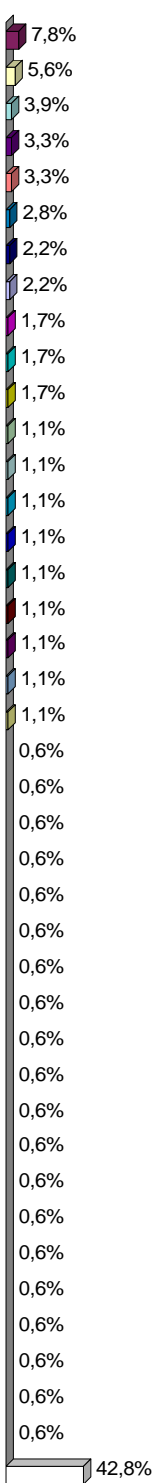
● Enquête sur le temps libre des collégiens - Territoire de Saint-Marc - page 6

542 observations

Vous arrive t-il de vous ennuyer ?		
	Nb	% cit.
Non	294	55,5%
Oui	236	44,5%
<b>Total</b>	<b>530</b>	<b>100,0%</b>



Si oui, qu'aimeriez-vous faire ?		
	Nb	% cit.
sport	14	7,8%
sortir	10	5,6%
football	7	3,9%
ordinateur	6	3,3%
sortir avec amis	6	3,3%
piscine	5	2,8%
équitation	4	2,2%
cinéma	4	2,2%
avec amis	3	1,7%
plage	3	1,7%
magasins	3	1,7%
skate park st marc	2	1,1%
lecture	2	1,1%
jouer dehors	2	1,1%
jouer avec amis	2	1,1%
jeux	2	1,1%
être avec amis	2	1,1%
boire	2	1,1%
voir amis	2	1,1%
sport en salle	2	1,1%
aller dans un manga café	1	0,6%
aller dans un centre gratuit	1	0,6%
activités nouvelles	1	0,6%
activités moins cher	1	0,6%
activités en ville	1	0,6%
activités culturelles	1	0,6%
activités bien et pas chères	1	0,6%
activités avec amis et famille	1	0,6%
activités	1	0,6%
1	1	0,6%
sport	1	0,6%
rencontrer des artistes	1	0,6%
moto	1	0,6%
magasins	1	0,6%
local jeune centre ville	1	0,6%
karting	1	0,6%
cross	1	0,6%
bow ling	1	0,6%
airsoft	1	0,6%
activité	1	0,6%
...	77	42,8%
<b>Total</b>	<b>180</b>	<b>100,0%</b>



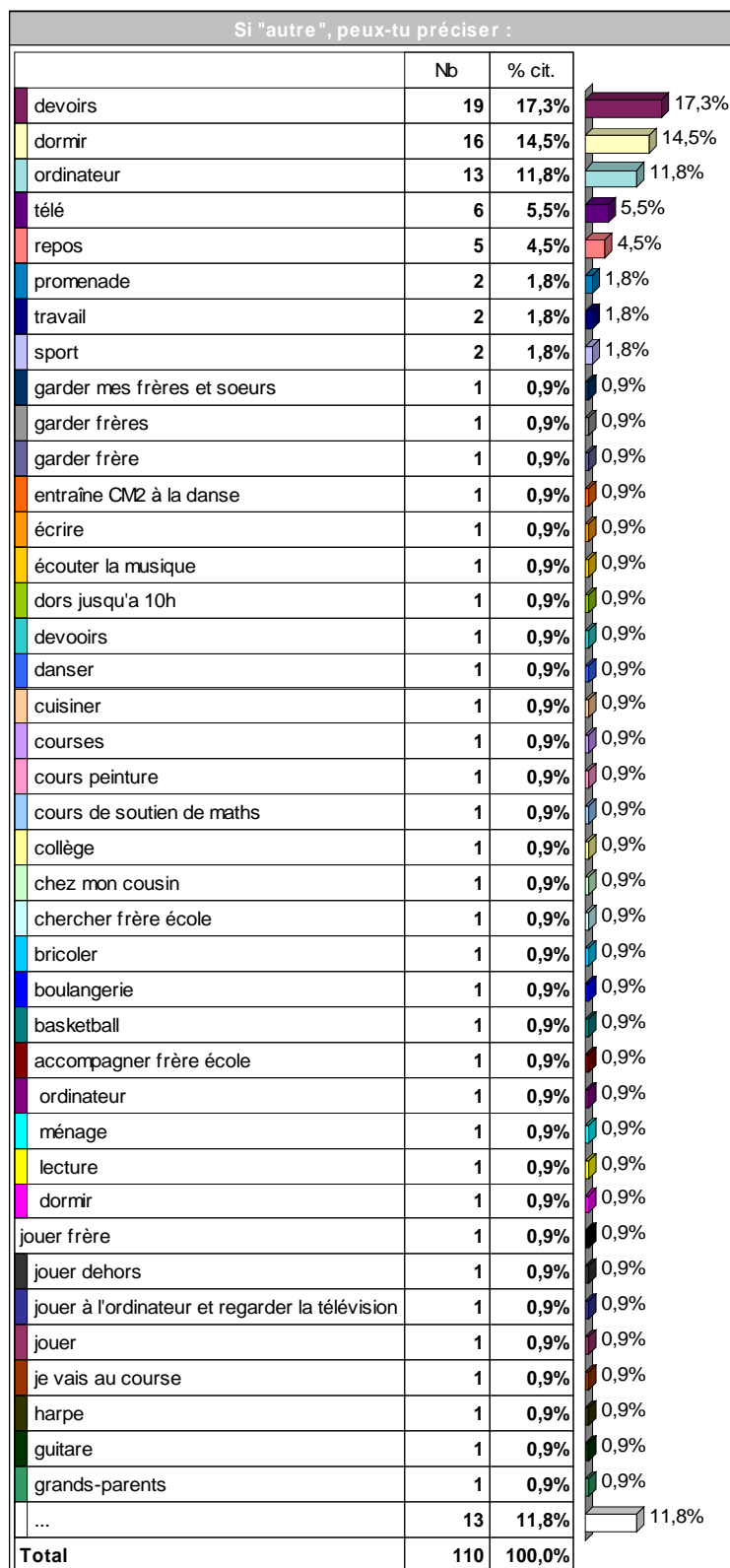
542 observations

## LE SAMEDI MATIN

Profites-tu du samedi matin pour dormir plus tard ?		
	Nb	% cit.
Oui	398	77,7%
Non	114	22,3%
<b>Total</b>	<b>512</b>	<b>100,0%</b>

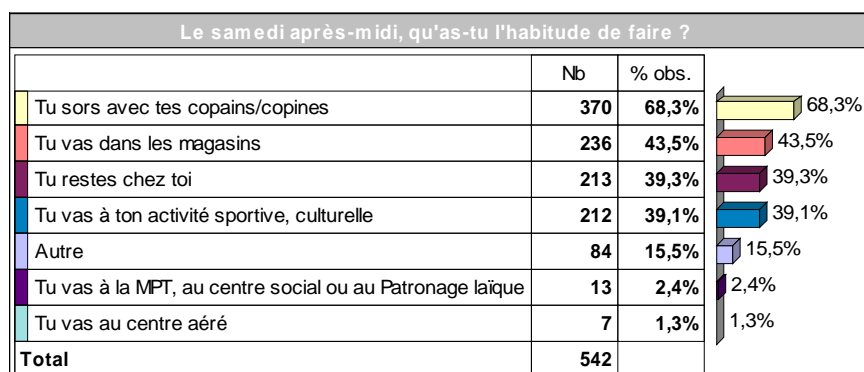
Que fais-tu le samedi matin ?		
	Nb	% obs.
Tu restes chez toi	446	82,3%
Autre	113	20,8%
Tu vas dans les magasins	105	19,4%
Tu sors avec tes copains/copines	99	18,3%
Tu vas à ton activité sportive, culturelle	67	12,4%
Tu vas à la MPT, au centre social ou au Patronage laïque	6	1,1%
<b>Total</b>	<b>542</b>	

542 observations

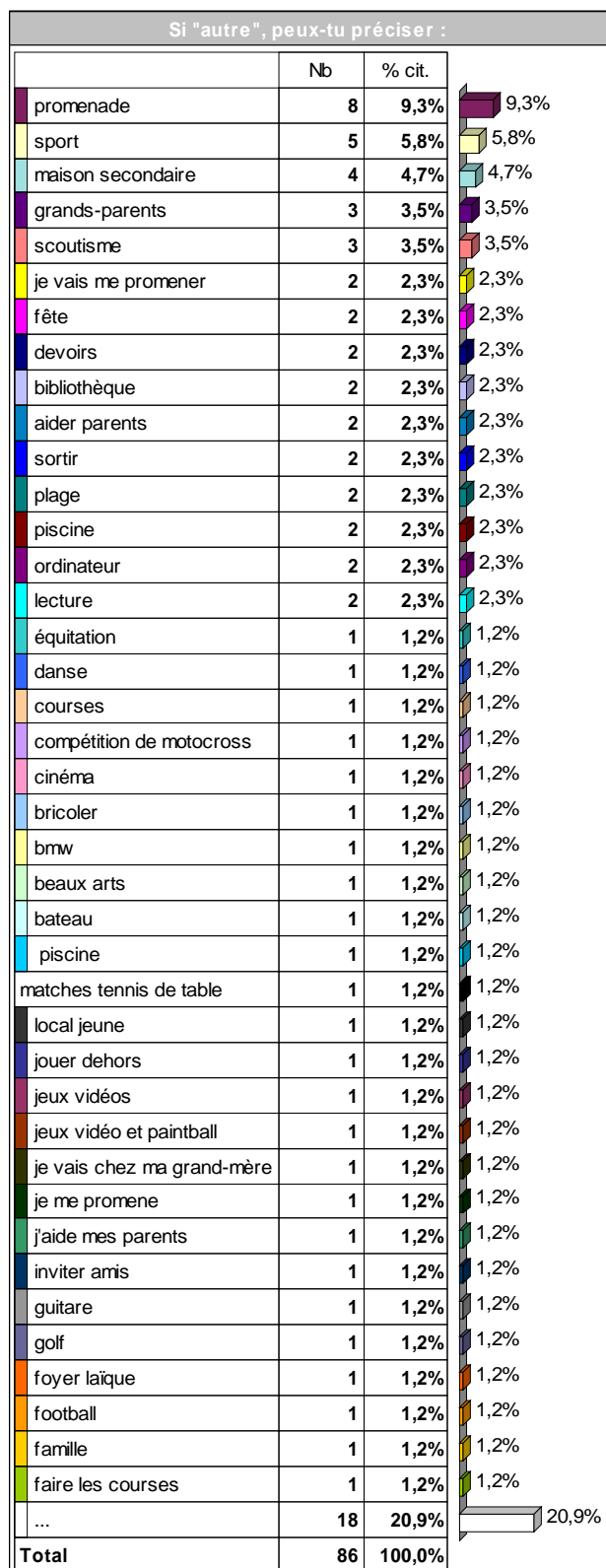


542 observations

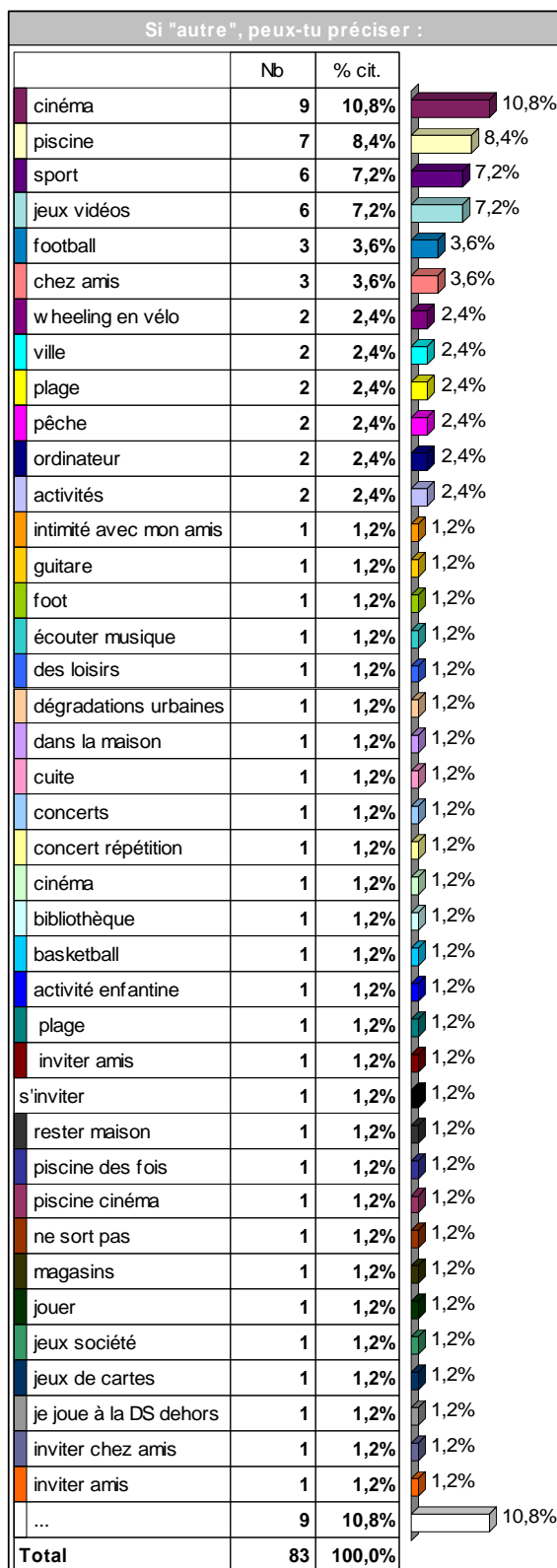
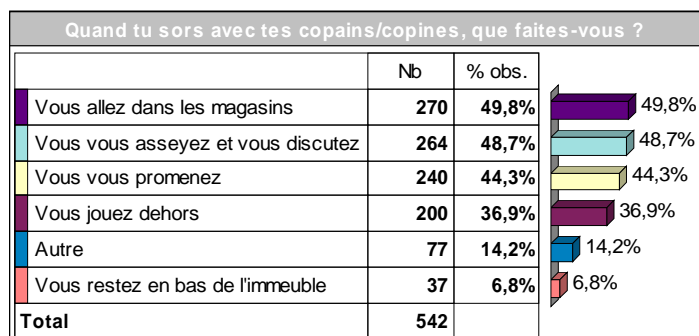
## LE SAMEDI APRES-MIDI



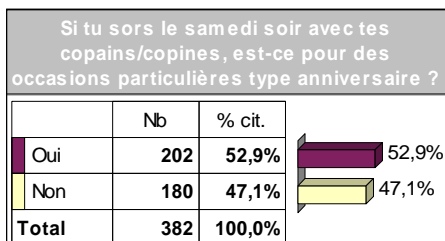
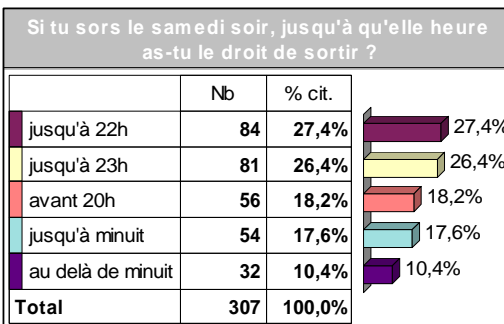
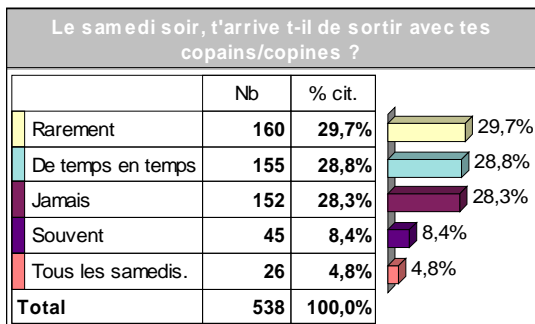
542 observations



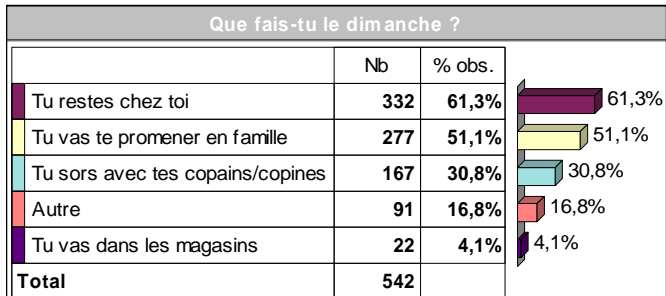
542 observations



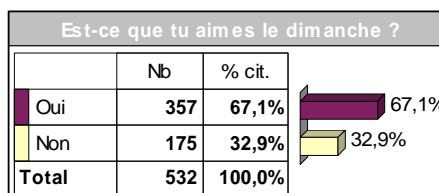
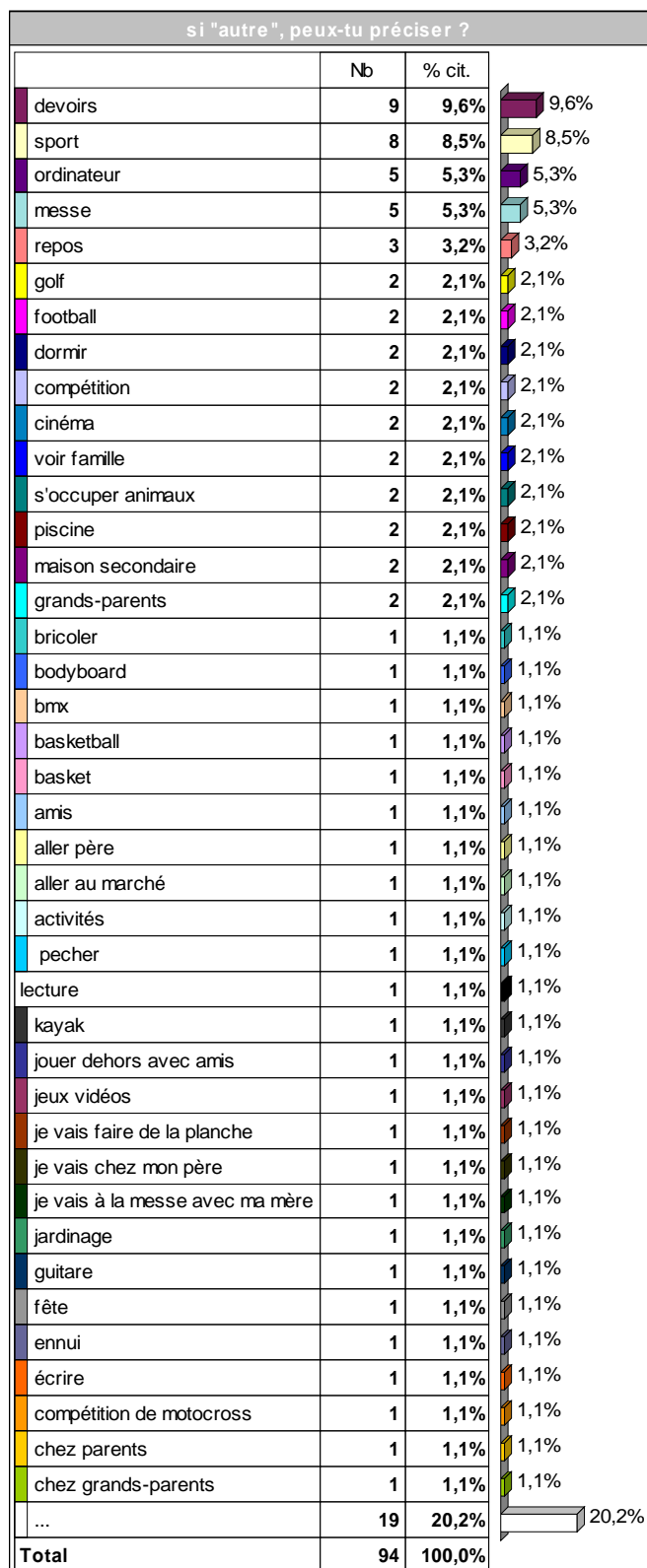
542 observations



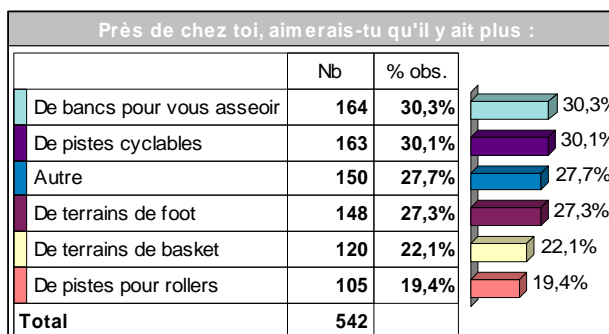
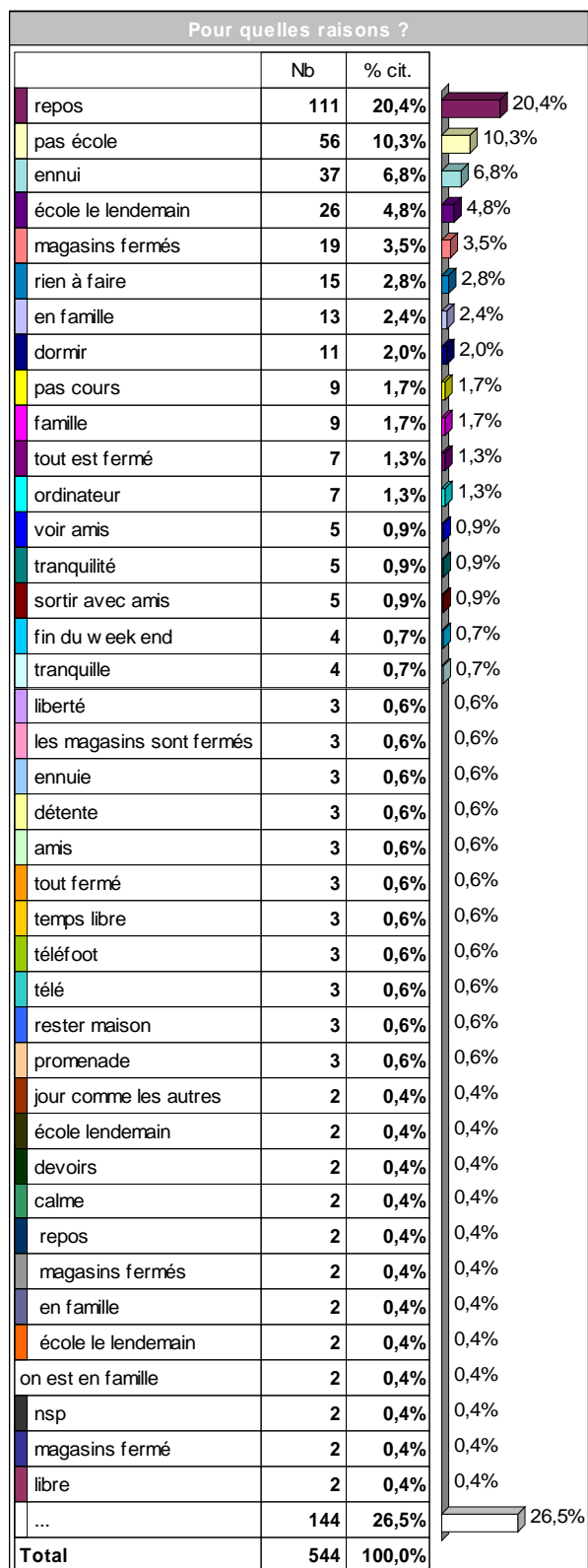
## LE DIMANCHE



542 observations



542 observations



● Enquête sur le temps libre des collégiens - Territoire de Saint-Marc - page 15

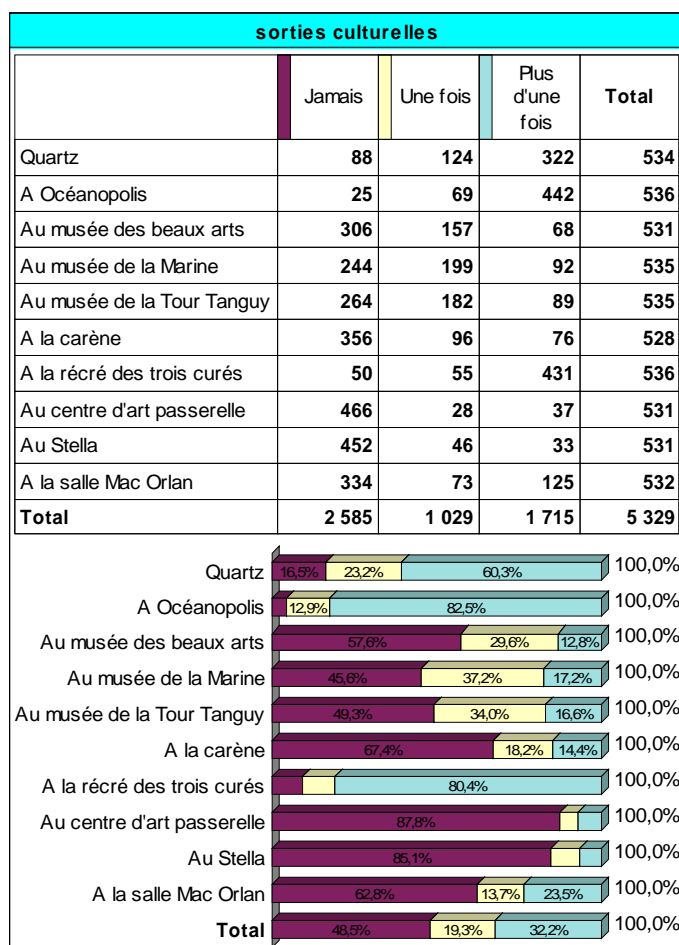
542 observations

Si "autre", peux-tu préciser :		
	Nb	% cit.
magasins	12	7,9%
parcs	8	5,3%
terrain tennis	7	4,6%
piscine	6	3,9%
terrains tennis	5	3,3%
terrains de tennis	5	3,3%
skate park	4	2,6%
amis	3	2,0%
centre équestre	2	1,3%
terrain handball	2	1,3%
tables tennis de table	2	1,3%
skatepark couvert	2	1,3%
skate parcs	2	1,3%
rien	2	1,3%
patinoire	2	1,3%
espaces verts	2	1,3%
cinéma	2	1,3%
activités pour les ados	1	0,7%
terrain tennis	1	0,7%
piscine	1	0,7%
espaces verts	1	0,7%
endroit pour hip-hop	1	0,7%
bus	1	0,7%
espaces verts avec des tables et des bancs	1	0,7%
épicerie	1	0,7%
endroits sans voiture	1	0,7%
endroits avec herbe	1	0,7%
endroit tranquille petit ami	1	0,7%
discothèque	1	0,7%
des terrains d'herbe sur lesquels on peut se poser	1	0,7%
des radars, les gens roulent trop vite	1	0,7%
cybercafés	1	0,7%
coins tranquille	1	0,7%
centre de jeunes	1	0,7%
centre commerciaux	1	0,7%
cafés	1	0,7%
bus	1	0,7%
bow ling et mc donald	1	0,7%
boutiques à prix raisonnables	1	0,7%
bancs	1	0,7%
...	61	40,1%
<b>Total</b>	<b>152</b>	<b>100,0%</b>

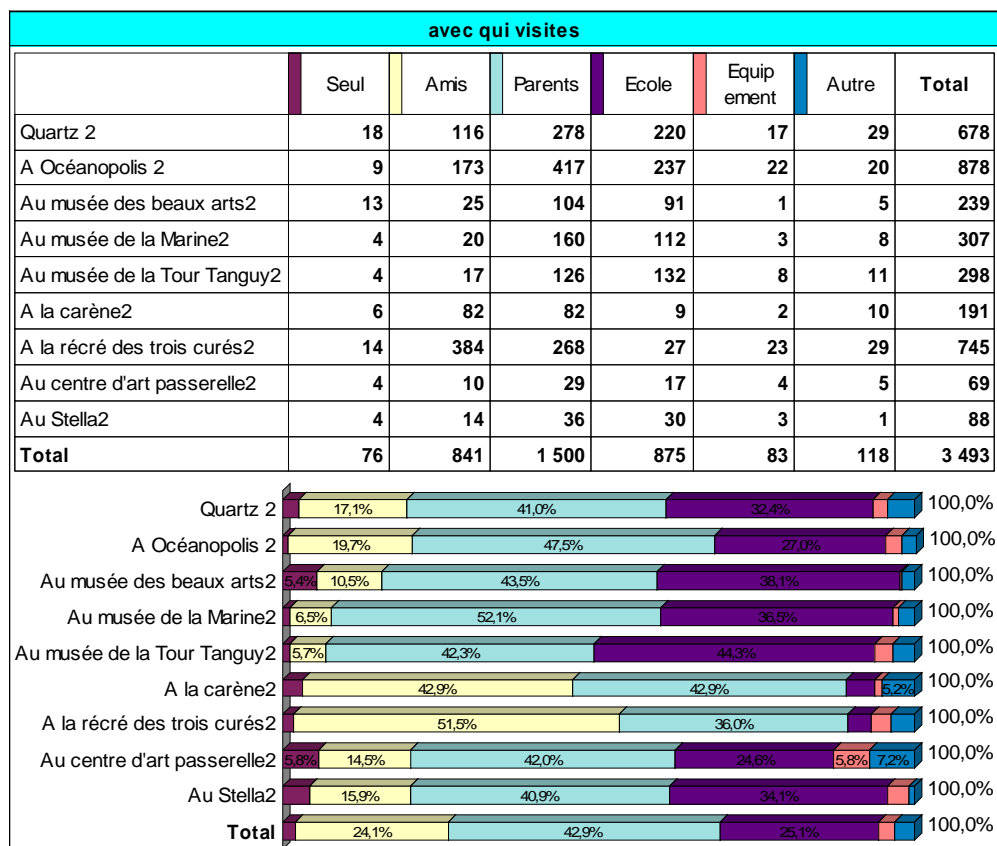
Aimerais-tu que les MPT, Patronage Laïque ou centre social soient ouverts le dimanche ?		
	Nb	% cit.
Non	338	71,0%
Oui	138	29,0%
<b>Total</b>	<b>476</b>	<b>100,0%</b>

542 observations

## LES SORTIES CULTURELLES, SPORTIVES, etc.



542 observations



542 observations

A la salle Mac Orlan		
	Nb	% obs.
Parents	97	17,9%
Ecole	92	17,0%
Amis	45	8,3%
Autre	11	2,0%
Equipement	7	1,3%
Seul	6	1,1%
<b>Total</b>	<b>542</b>	

2007-2008				
	Jamais	Une fois	Plus d'une fois	Total
Quartz 1	288	138	96	522
A Océanopolis 1	290	141	94	525
Au musée des beaux arts1	451	45	18	514
Au musée de la Marine1	456	57	6	519
Au musée de la Tour Tanguy1	474	35	8	517
A la carène1	406	70	39	515
A la récré des trois curés1	265	138	123	526
Au centre d'art passerelle1	484	21	8	513
Au Stella1	493	13	7	513
A la salle Mac Orlan1	444	55	14	513
<b>Total</b>	<b>4 051</b>	<b>713</b>	<b>413</b>	<b>5 177</b>

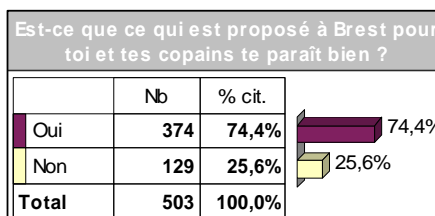
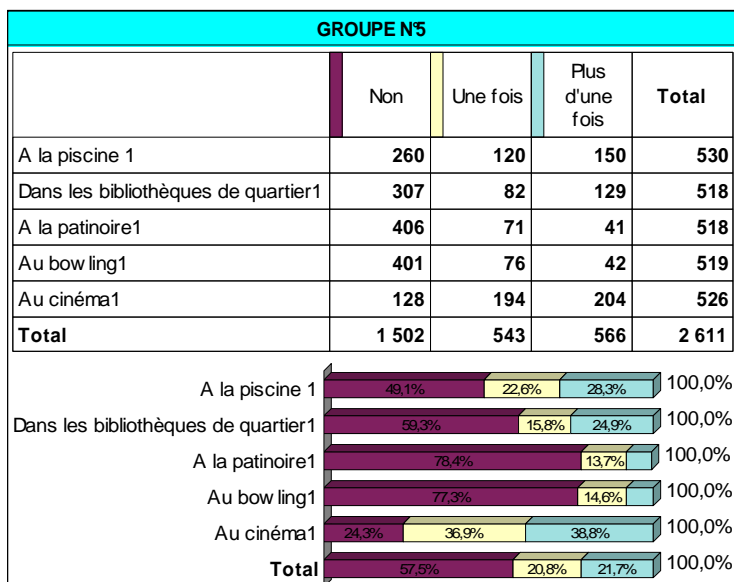
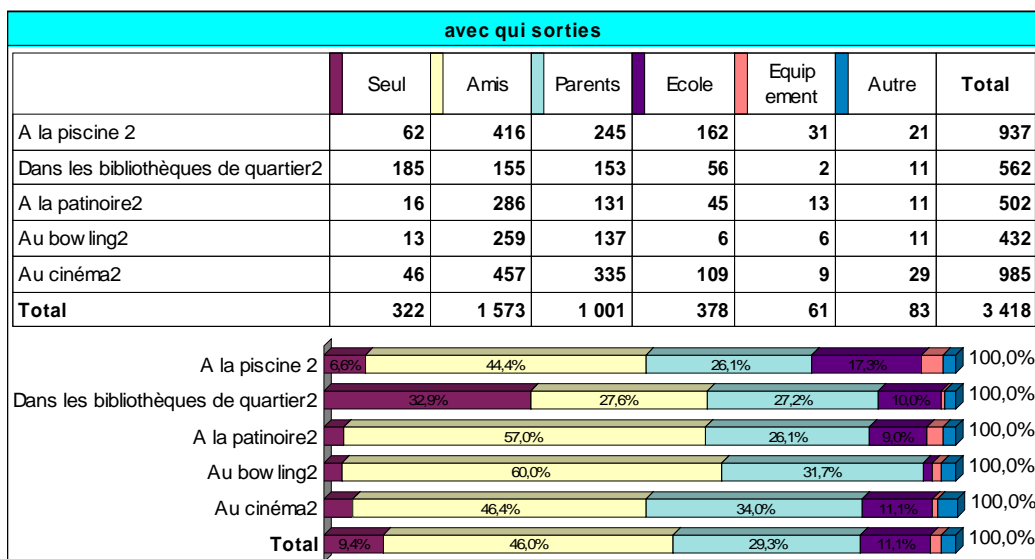
Quartz 1	55,2%	26,4%	18,4%	100,0%
A Océanopolis 1	55,2%	26,9%	17,9%	100,0%
Au musée des beaux arts1	87,7%			100,0%
Au musée de la Marine1	87,9%			100,0%
Au musée de la Tour Tanguy1	91,7%			100,0%
A la carène1	78,8%	13,6%		100,0%
A la récré des trois curés1	50,4%	26,2%	23,4%	100,0%
Au centre d'art passerelle1	94,3%			100,0%
Au Stella1	96,1%			100,0%
A la salle Mac Orlan1	86,5%			100,0%
<b>Total</b>	<b>78,2%</b>	<b>13,8%</b>		<b>100,0%</b>

loisirs ext					
	Souvent	De temps en temps	Rarement	Jamais	Total
A la piscine ?	186	227	93	30	536
Dans les bibliothèques de quartier ?	98	136	145	154	533
A la patinoire ?	51	121	209	153	534
Au bowling ?	46	145	137	205	533
Au cinéma ?	248	229	50	9	536
<b>Total</b>	<b>629</b>	<b>858</b>	<b>634</b>	<b>551</b>	<b>2 672</b>

A la piscine ?	34,7%	42,4%	17,4%		100,0%
Dans les bibliothèques de quartier ?	18,4%	25,5%	27,2%	28,9%	100,0%
A la patinoire ?	9,6%	22,7%	39,1%	28,7%	100,0%
Au bowling ?	8,6%	27,2%	25,7%	38,5%	100,0%
Au cinéma ?	46,3%	42,7%		9,3%	100,0%
<b>Total</b>	<b>23,6%</b>	<b>32,1%</b>	<b>23,7%</b>	<b>20,6%</b>	<b>100,0%</b>

542 observations



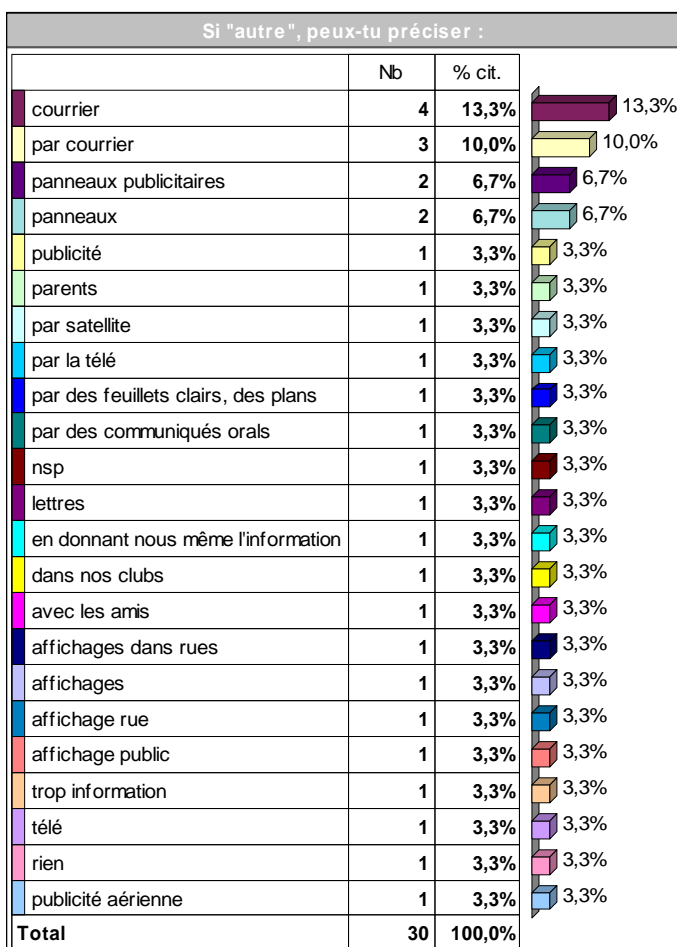
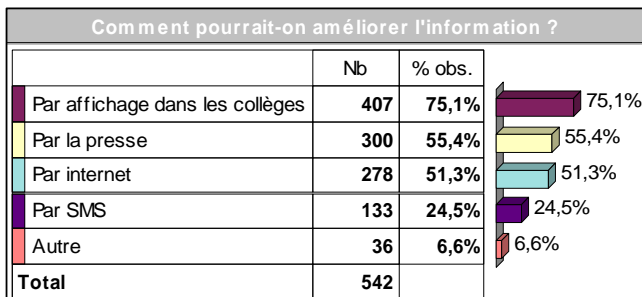
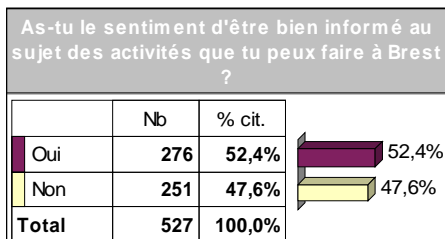
542 observations

Pourquoi ?		
	Nb	% cit.
pas assez d'activités	7	2,0%
beaucoup de choses	6	1,7%
activités variées	5	1,4%
activités diverses	5	1,4%
beaucoup d'activités	4	1,2%
activités	4	1,2%
spadium parc	3	0,9%
rien a faire	3	0,9%
cinéma	3	0,9%
beaucoup de choix	3	0,9%
tarifs	3	0,9%
amusant	2	0,6%
pleins d'activités	2	0,6%
plein d'activités	2	0,6%
plein d'activité	2	0,6%
on ne s'ennuie pas	2	0,6%
nsp	2	0,6%
magasins	2	0,6%
j'aime bien	2	0,6%
intéressant	2	0,6%
il y a pas mal d'activités	2	0,6%
diversité	2	0,6%
c'est varié	2	0,6%
activités proches	1	0,3%
activités pour tous	1	0,3%
activités peu variées	1	0,3%
activités extra-scolaires	1	0,3%
activités diverses surtout rue jaurès	1	0,3%
activités variées	1	0,3%
accessible au jeunes	1	0,3%
pisicne	1	0,3%
patinoire	1	0,3%
laser game	1	0,3%
activités culturelles	1	0,3%
apprendre des choses	1	0,3%
amusant amis	1	0,3%
aller dans les magasins	1	0,3%
adapté aux envies	1	0,3%
activités variés	1	0,3%
activités sportives	1	0,3%
...	258	74,8%
<b>Total</b>	<b>345</b>	<b>100,0%</b>

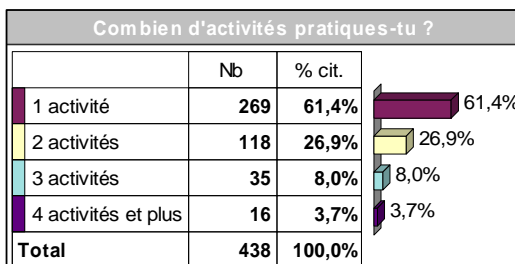
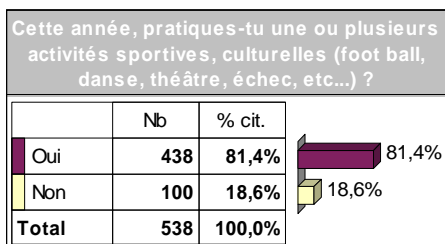
542 observations

Qu'est-ce qui pourrait être amélioré selon toi ?		
	Nb	% Cit.
rien	25	8,9%
nsp	8	2,9%
tout	6	2,1%
tarifs	4	1,4%
plus d'activités	3	1,1%
pistes cyclables	3	1,1%
parc attraction	2	0,7%
les terrains de foot	2	0,7%
les piscines	2	0,7%
les loisirs	2	0,7%
les bâtiments	2	0,7%
les activités	2	0,7%
la pollution	2	0,7%
terrains sports	2	0,7%
terrains foot	2	0,7%
rues	2	0,7%
plus terrains football	2	0,7%
plus de concerts	2	0,7%
piscine	2	0,7%
terrains basket	1	0,4%
rue jean jaurès piétonne	1	0,4%
concerts	1	0,4%
centres commerciaux	1	0,4%
centre comercial	1	0,4%
bow ling, paintball	1	0,4%
avoir un café pour les jeunes ex:starbuck	1	0,4%
avoir plus de vacances	1	0,4%
avoir plus d'espace pur jeunes mais sans adultes	1	0,4%
avec des associations organiser des voyeages à l'étranger ou des retraites de foi	1	0,4%
augmenter salles de sport, installer matériel à moulin blanc	1	0,4%
annuler cours mercredi	1	0,4%
améliorer encore la circulation des informations	1	0,4%
ajouter plus d'activités moins chères, et ouvertes même en semaine	1	0,4%
age autorisé bow ling	1	0,4%
activités plus nombreuses	1	0,4%
activités gratuites	1	0,4%
activité	1	0,4%
accueil froid	1	0,4%
à la piscine saint marc il faudrait des toboggans, des trucs biens	1	0,4%
une nouveau stage de football	1	0,4%
...	184	65,7%
<b>Total</b>	<b>280</b>	<b>100,0%</b>

542 observations

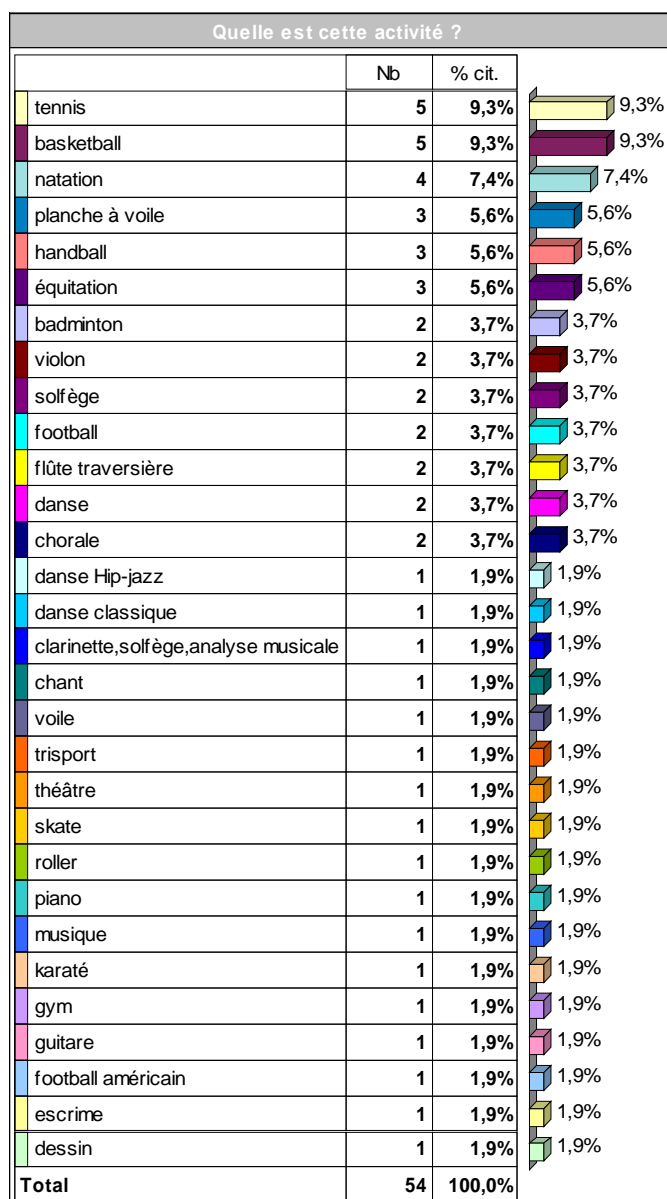


## LES ACTIVITES ENCADREES



542 observations

### Activité 3



542 observations

Précise l'association, le club dans lequel tu pratiques cette activité, ou bien si c'est dans le cadre de l'UNSS ou l'UGSEL.		
	Nb	% cit.
ENM	5	10,9%
UGSEL	4	8,7%
UNSS	4	8,7%
les crocos de l'elorn	2	4,3%
sous le signe de la danse	2	4,3%
somurel	1	2,2%
simurel	1	2,2%
relecq kerhuon	1	2,2%
poney club d'autretemps	1	2,2%
PL lambézellec	1	2,2%
PL lambé	1	2,2%
pas besoin de guignols pour m'apprendre	1	2,2%
MPT pen ar créach	1	2,2%
MPT de l'harteloire	1	2,2%
la maison de la danse	1	2,2%
gym loisir enfants	1	2,2%
guelmeur	1	2,2%
écurie du bout du monde	1	2,2%
école beaux arts	1	2,2%
crocodiles de l'Elorn	1	2,2%
conservatoire	1	2,2%
collège	1	2,2%
CNB	1	2,2%
cbap	1	2,2%
budokan	1	2,2%
au coeur de la danse	1	2,2%
AS guelmeur	1	2,2%
armoricaine	1	2,2%
academie de musique	1	2,2%
tonnerre de brest	1	2,2%
Tennis de Bergot	1	2,2%
tennis club guelmeur	1	2,2%
tennis	1	2,2%
TCB	1	2,2%
<b>Total</b>	<b>46</b>	<b>100,0%</b>

Depuis combien de temps pratiques-tu cette activité ?		
Moyenne = 3,42		
Médiane = 3,00		
Min = 1 Max = 9		
	Nb	% cit.
Moins de 2	18	34,6%
6 et plus	12	23,1%
3	7	13,5%
4	7	13,5%
2	6	11,5%
5	2	3,8%
<b>Total</b>	<b>52</b>	<b>100,0%</b>

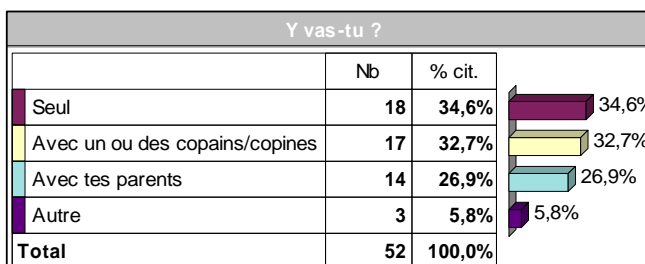
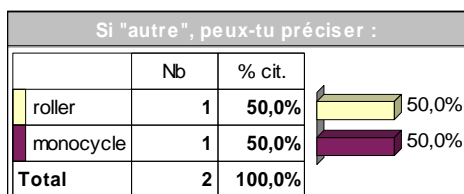
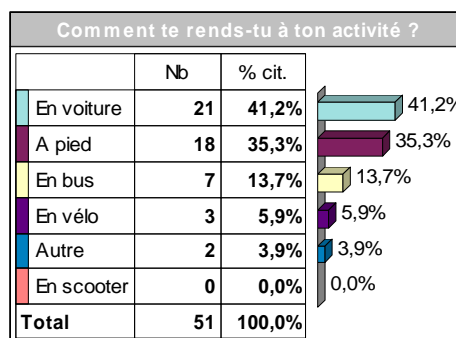
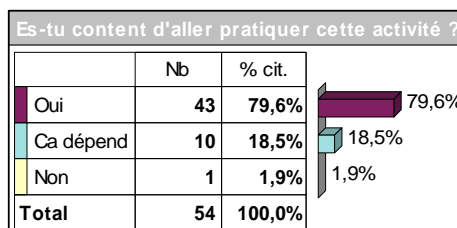
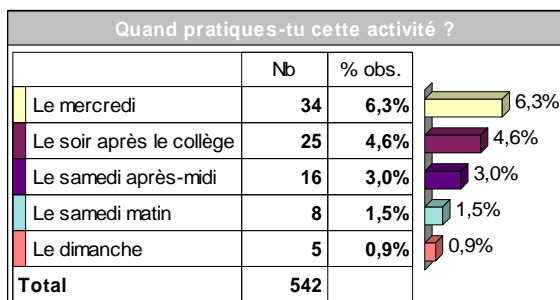
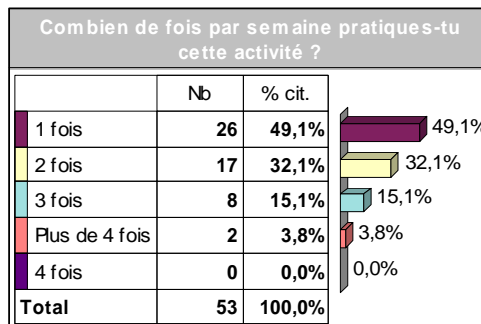
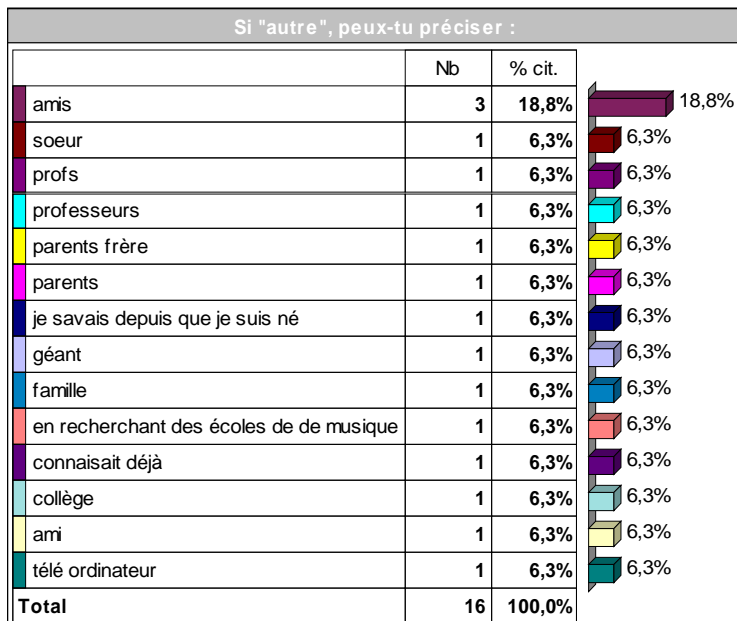
Ce graphique n'est pertinent que pour les questions fermées multiples.

Qui a choisi de t'inscrire à cette activité ?		
	Nb	% obs.
Toi	50	9,2%
Tes parents	8	1,5%
Autre	0	0,0%
<b>Total</b>	<b>542</b>	

Si "autre", peux-tu préciser :


Comment as-tu eu connaissance de cette activité ?		
	Nb	% obs.
Par le bouche à oreille	34	6,3%
Autre	16	3,0%
Par l'affichage	10	1,8%
Par la mairie	2	0,4%
Par des plaquettes	2	0,4%
Par la presse	2	0,4%
<b>Total</b>	<b>542</b>	

542 observations

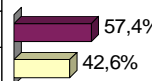


542 observations

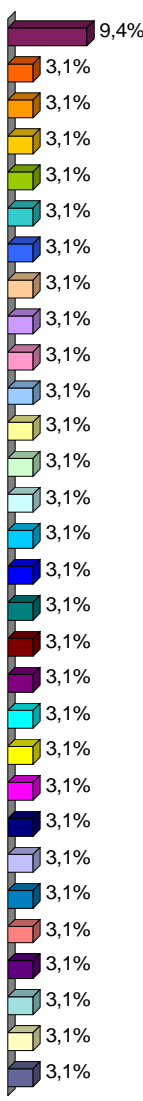
Si "autre", peux-tu préciser :		
	Nb	% cit.
frère	1	100,0%
<b>Total</b>	<b>1</b>	<b>100,0%</b>



Est-ce que tu as besoin de t'entraîner, répéter, travailler pour cette activité ?		
	Nb	% cit.
Oui	31	57,4%
Non	23	42,6%
<b>Total</b>	<b>54</b>	<b>100,0%</b>

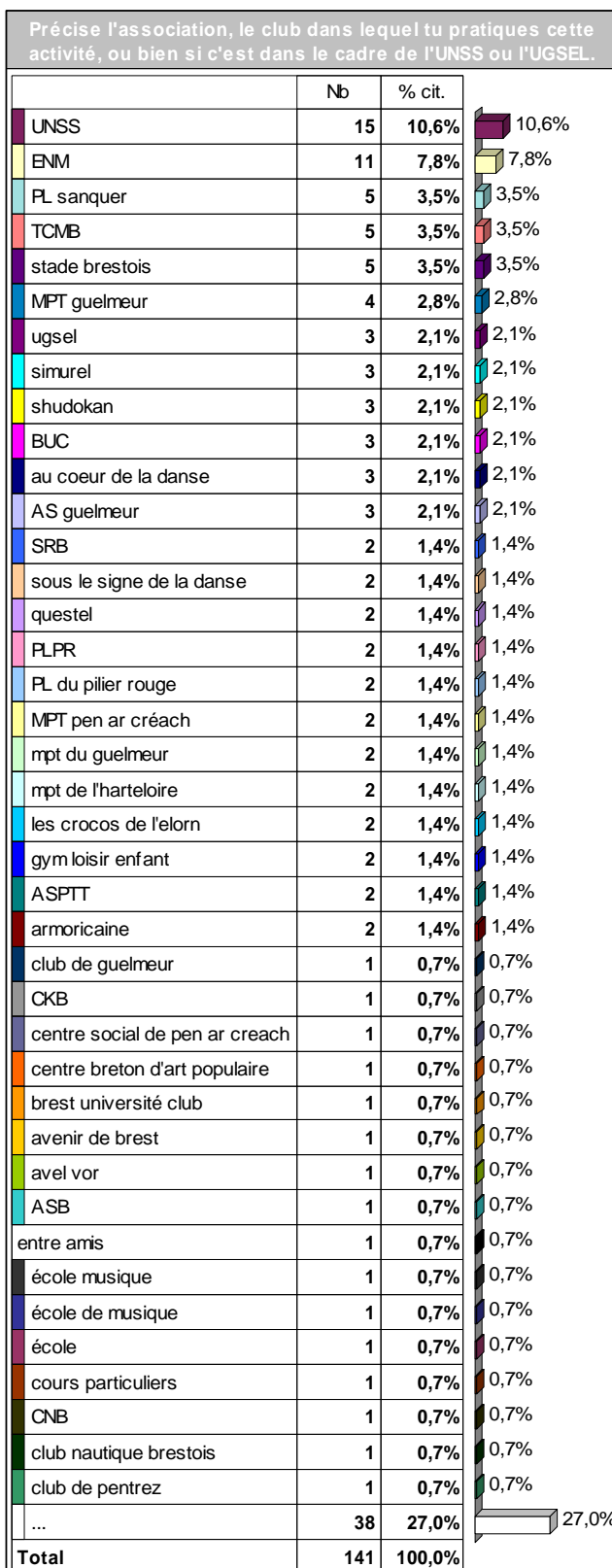
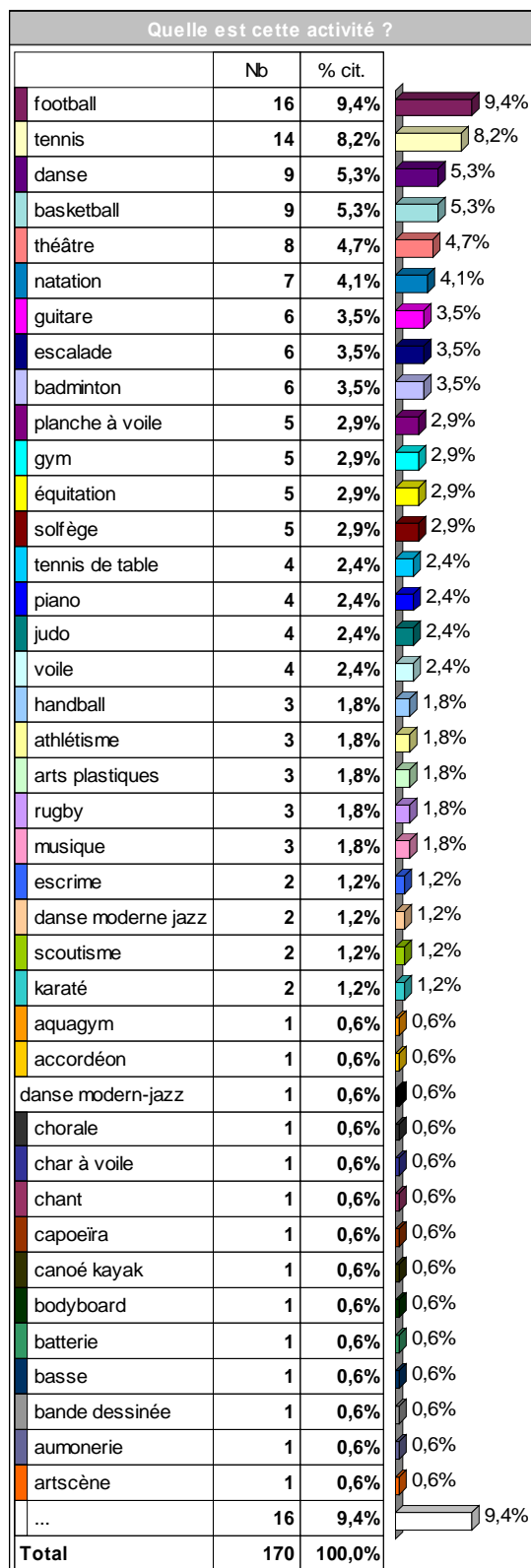


Si "oui", pourquoi ?		
	Nb	% cit.
progresser	3	9,4%
textes à apprendre	1	3,1%
spectacle	1	3,1%
sinon je ne progresse pas	1	3,1%
sans travailler, on n'avance pas	1	3,1%
s'entraîner, s'assouplir	1	3,1%
s'améliorer et pour les examens	1	3,1%
s'améliorer	1	3,1%
pour réviser les morceaux	1	3,1%
pour progresser, les cours ne suffisent pas	1	3,1%
pour ne pas perdre le rythme	1	3,1%
pour ne pas être le plus nul	1	3,1%
pour ne pas avoir de foulures	1	3,1%
pour le plaisir et pour pouvoir suivre le rythme	1	3,1%
pour être plus rapide	1	3,1%
pour être plus fort	1	3,1%
parce que c'est plus facile pour les professeurs	1	3,1%
mise en scène	1	3,1%
mémoriser les chorégraphies	1	3,1%
je peux m'améliorer sans répéter	1	3,1%
je ne suis pas super bon	1	3,1%
intonations	1	3,1%
il ya un examen a la fin de l'année	1	3,1%
connaître le cahier de jeu	1	3,1%
concerts	1	3,1%
compétitions	1	3,1%
c'est dur	1	3,1%
apprendre	1	3,1%
améliorer	1	3,1%
théâtre	1	3,1%
<b>Total</b>	<b>32</b>	<b>100,0%</b>



542 observations

## Activité 2



542 observations

Depuis combien de temps pratiques-tu cette activité ?		
Moyenne = 3,74		
Médiane = 3,00		
Min = 1 Max = 12		
	Nb	% cit.
Moins de 2	47	28,7%
De 2 à 3	42	25,6%
De 4 à 5	31	18,9%
De 6 à 7	25	15,2%
De 8 à 9	17	10,4%
10 et plus	2	1,2%
<b>Total</b>	<b>164</b>	<b>100,0%</b>

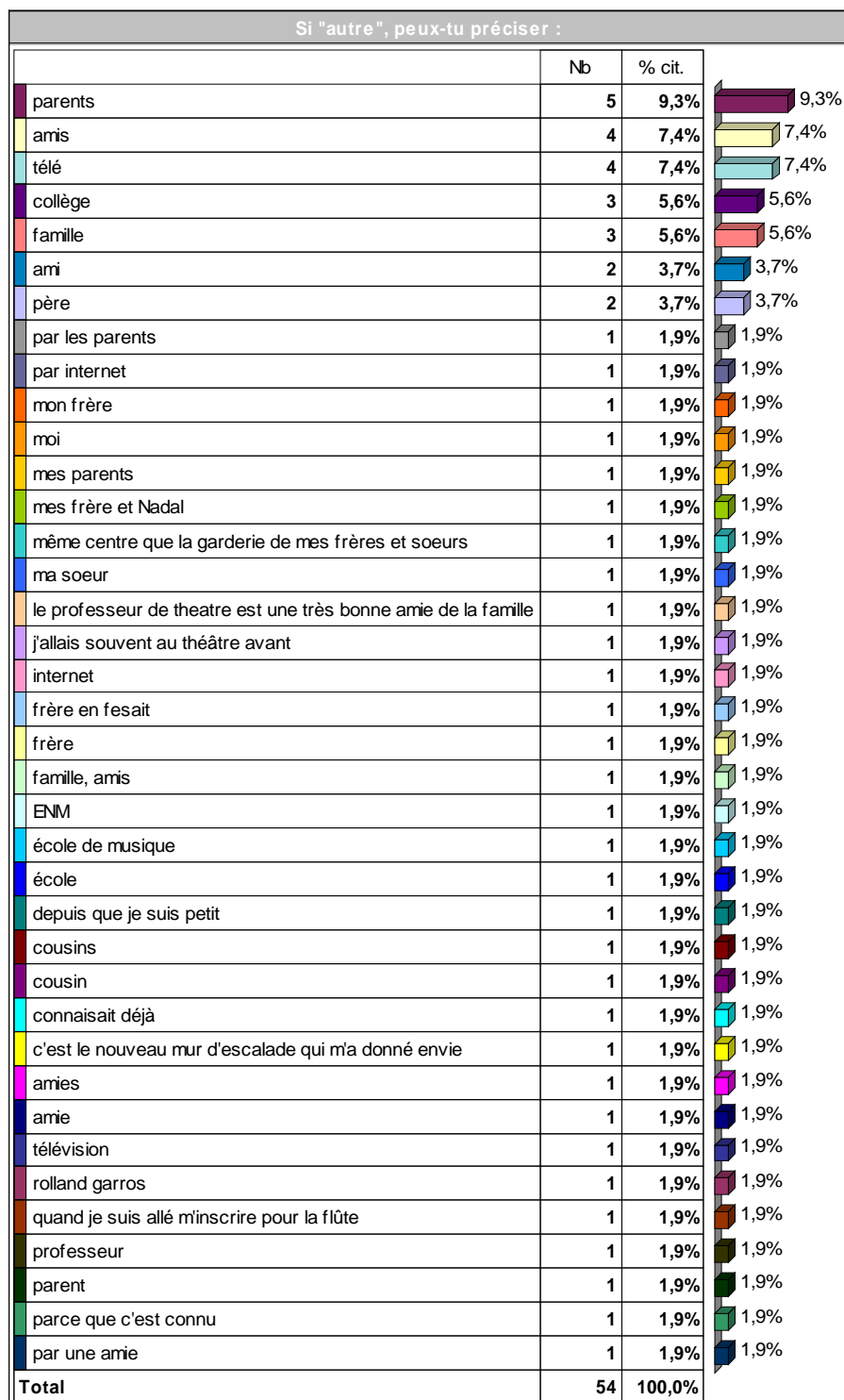
Ce graphique n'est pertinent que pour les questions fermées multiples.

Qui a choisi de t'inscrire à cette activité ?		
	Nb	% obs.
Toi	153	28,2%
Tes parents	25	4,6%
Autre	4	0,7%
<b>Total</b>	<b>542</b>	

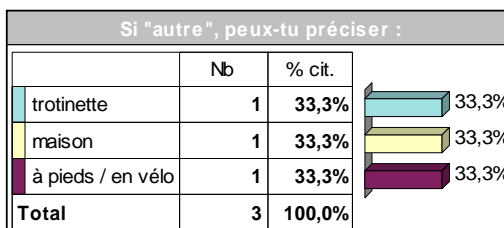
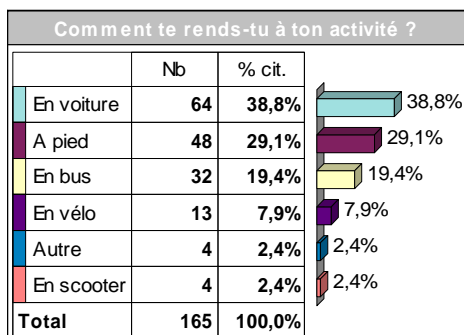
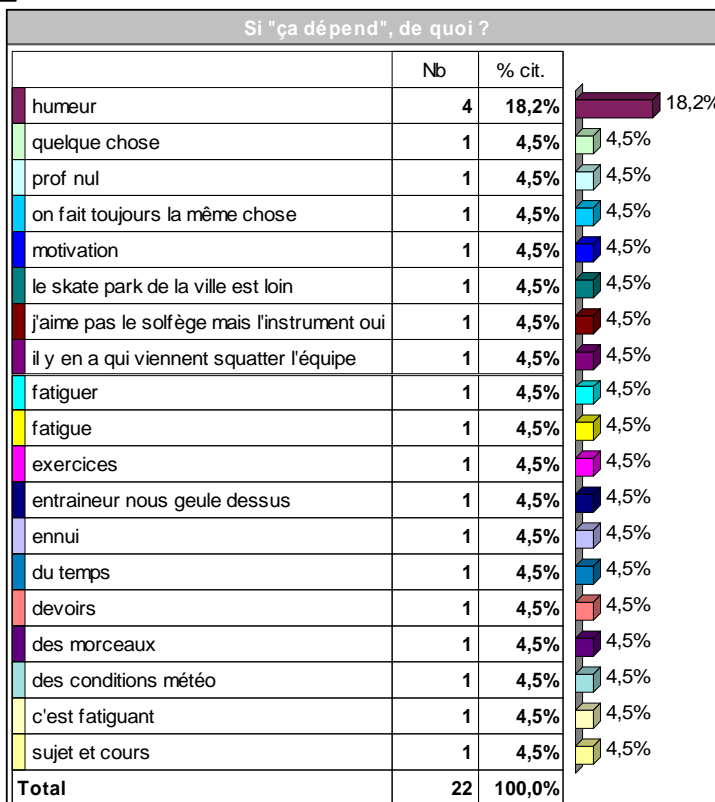
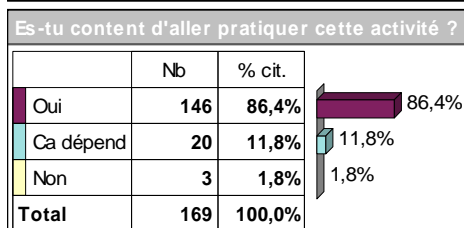
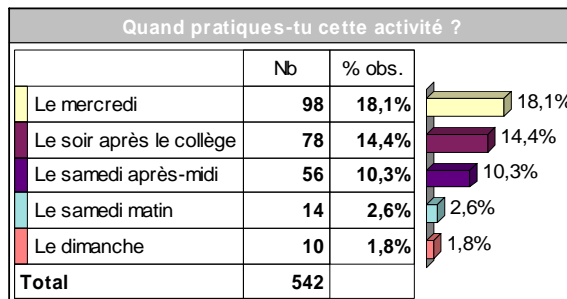
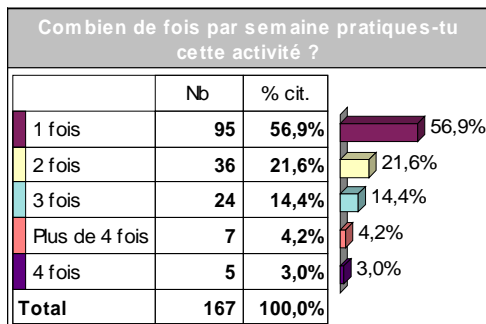
Si "autre", peux-tu préciser :		
	Nb	% cit.
obliger à cause de la chorale	1	25,0%
obligatoire pour faire de la musique	1	25,0%
ENM	1	25,0%
conservatoire	1	25,0%
<b>Total</b>	<b>4</b>	<b>100,0%</b>

Comment as-tu eu connaissance de cette activité ?		
	Nb	% obs.
Par le bouche à oreille	93	17,2%
Autre	56	10,3%
Par l'affichage	29	5,4%
Par des plaquettes	10	1,8%
Par la presse	10	1,8%
Par la mairie	8	1,5%
<b>Total</b>	<b>542</b>	


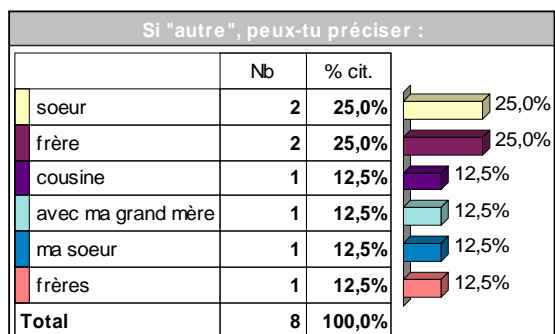
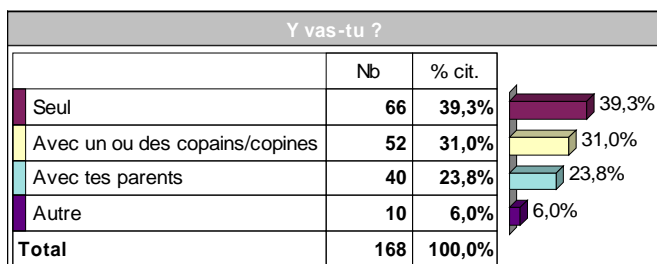
542 observations



542 observations



542 observations



542 observations

Si "oui", pourquoi ?		
	Nb	% Cit.
progresser	5	6,8%
amélioration	4	5,4%
s'améliorer	3	4,1%
mémoriser les mvts	2	2,7%
pour progresser	2	2,7%
performances	1	1,4%
parce que je dois connaître par coeur les notes et ne plus regarder les touches	1	1,4%
on doit se souvenir des mouvements	1	1,4%
morceaux à répéter	1	1,4%
morceaux à jouer	1	1,4%
meilleur	1	1,4%
maîtriser les figures	1	1,4%
la pratique	1	1,4%
il ya parfois theatre il faut apprendre les textes	1	1,4%
il faut toujours être au top	1	1,4%
il faut répéter pour avancer	1	1,4%
il faut que sois au point pour mes cours	1	1,4%
il faut beaucoup de régularité	1	1,4%
gala	1	1,4%
examen de fin d'année	1	1,4%
examen	1	1,4%
débutant	1	1,4%
concours	1	1,4%
compétition gala	1	1,4%
competition	1	1,4%
chorégraphies	1	1,4%
championnat	1	1,4%
certaines figures sont dures a executer	1	1,4%
ça permet de se détendre	1	1,4%
ça défoule pendant le temps libre	1	1,4%
apprendre textes	1	1,4%
apprendre texte	1	1,4%
apprendre partition	1	1,4%
apprendre le texte	1	1,4%
se faire repérer	1	1,4%
pour être meilleur	1	1,4%
pour être en bonne condition physique	1	1,4%
pour connaître les morceaux	1	1,4%
pour avoir de bons résultats	1	1,4%
plus fort	1	1,4%
...	23	31,1%
<b>Total</b>	<b>74</b>	<b>100,0%</b>

542 observations

## Activité 1

Quelle est cette activité ?		
	Nb	% cit.
football	59	13,7%
basketball	26	6,0%
tennis	24	5,6%
natation	22	5,1%
équitation	21	4,9%
danse	17	4,0%
guitare	16	3,7%
badminton	15	3,5%
théâtre	15	3,5%
scoutisme	12	2,8%
piano	11	2,6%
judo	11	2,6%
planche à voile	11	2,6%
escalade	10	2,3%
tennis de table	8	1,9%
danse moderne jazz	7	1,6%
karaté	7	1,6%
gym	7	1,6%
GRS	7	1,6%
musique	6	1,4%
danse classique	6	1,4%
rugby	6	1,4%
hockey sur glace	5	1,2%
échecs	5	1,2%
kayak	5	1,2%
kungfu	4	0,9%
handball	4	0,9%
boxe thaï	4	0,9%
athlétisme	4	0,9%
arts plastiques	4	0,9%
tir à l'arc	3	0,7%
solfège	3	0,7%
poterie	3	0,7%
golf	3	0,7%
danse hip-hop	3	0,7%
canoë kayak	3	0,7%
chorale	2	0,5%
catéchisme	2	0,5%
catamaran	2	0,5%
accordéon	2	0,5%
...	45	10,5%
<b>Total</b>	<b>430</b>	<b>100,0%</b>

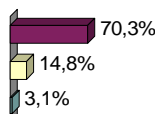
Précise l'association, le club dans lequel tu pratiques cette activité, ou bien si c'est dans le cadre de l'UNSS ou l'UGSEL.		
	Nb	% cit.
UNSS	33	9,5%
ASB	18	5,2%
pl sanquer	12	3,4%
ENM	11	3,2%
sous le signe de la danse	10	2,9%
MPT guelmeur	8	2,3%
UGSEL	7	2,0%
CKB	6	1,7%
guilers equitation	5	1,4%
au coeur de la danse	5	1,4%
TCMB	5	1,4%
questel	5	1,4%
MPT pen ar créach	5	1,4%
grs du ponant	4	1,1%
FLSM	4	1,1%
collège	4	1,1%
CNB	4	1,1%
albatros	4	1,1%
USAM	4	1,1%
simurel	4	1,1%
PLPR	4	1,1%
PL pilier rouge	4	1,1%
BUC	3	0,9%
as guelmeur	3	0,9%
stade brestois	3	0,9%
St marc	3	0,9%
la maison de la danse	3	0,9%
école de musique	3	0,9%
dojo brestois	3	0,9%
crocos de l'elorn	3	0,9%
mpt du guelmeur	2	0,6%
mpt de l'harteloire	2	0,6%
guipavas	2	0,6%
GR iroise	2	0,6%
gars du reun	2	0,6%
enmdad	2	0,6%
archers de l'iroise	2	0,6%
AL coataudon	2	0,6%
A.S Guelmeur	2	0,6%
à domicile	2	0,6%
...	138	39,7%
<b>Total</b>	<b>348</b>	<b>100,0%</b>

542 observations

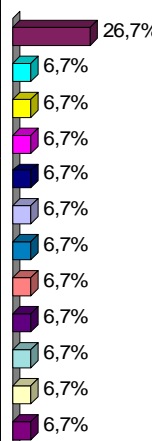
Depuis combien de temps pratiques-tu cette activité ?		
Moyenne = 3,78		
Médiane = 3,00		
Min = 1 Max = 11		
	Nb	% cit.
De 2 à 3	127	30,8%
Moins de 2	109	26,5%
De 6 à 7	75	18,2%
De 4 à 5	57	13,8%
De 8 à 9	33	8,0%
10 et plus	11	2,7%
<b>Total</b>	<b>412</b>	<b>100,0%</b>

Ce graphique n'est pertinent que pour les questions fermées multiples.

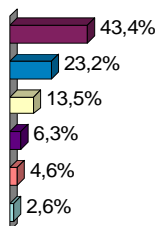
Qui a choisi de t'inscrire à cette activité ?		
	Nb	% obs.
Toi	381	70,3%
Tes parents	80	14,8%
Autre	17	3,1%
<b>Total</b>	<b>542</b>	



Si "autre", peux-tu préciser :		
	Nb	% cit.
amis	4	26,7%
personne	1	6,7%
obligatoire quand on fait de la musique	1	6,7%
mon frère voulait en faire et ça ma donné envie de recommencer	1	6,7%
ma soeur en faisait déjà	1	6,7%
grands-parents	1	6,7%
grand-père	1	6,7%
frère	1	6,7%
conservatoire	1	6,7%
amies	1	6,7%
amie	1	6,7%
soeur	1	6,7%
<b>Total</b>	<b>15</b>	<b>100,0%</b>



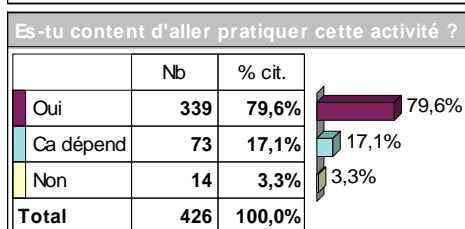
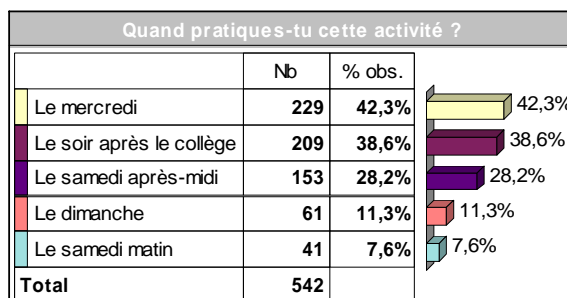
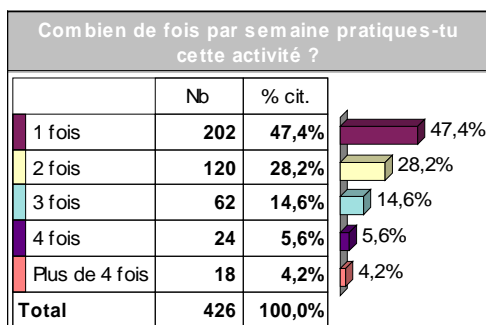
Comment as-tu eu connaissance de cette activité ?		
	Nb	% obs.
Par le bouche à oreille	235	43,4%
Autre	126	23,2%
Par l'affichage	73	13,5%
Par la presse	34	6,3%
Par des plaquettes	25	4,6%
Par la mairie	14	2,6%
<b>Total</b>	<b>542</b>	



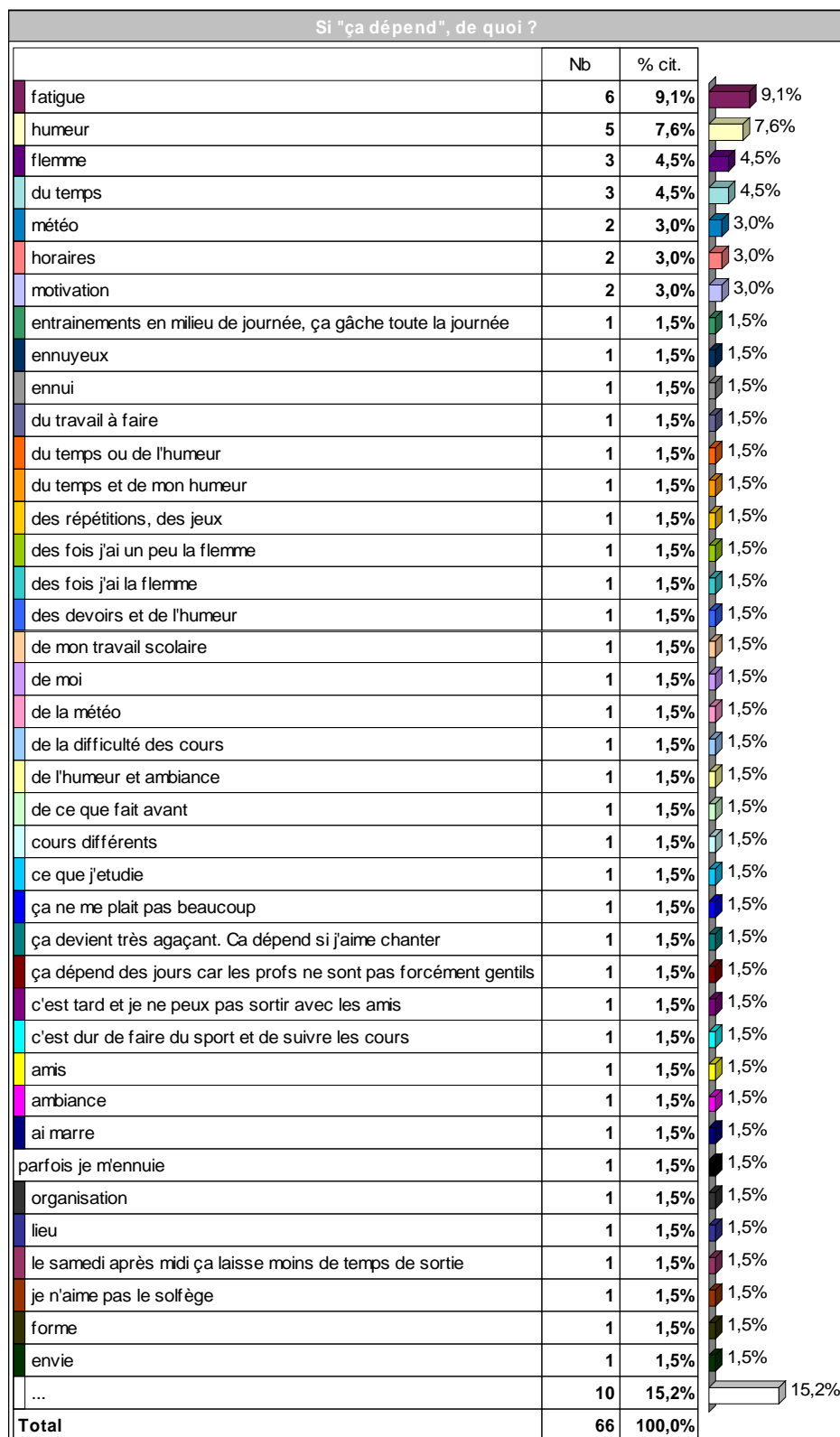
542 observations

Si "autre", peux-tu préciser :		
	Nb	% cit.
parents	12	10,1%
amis	11	9,2%
collège	8	6,7%
télé	7	5,9%
école	6	5,0%
famille	4	3,4%
frère	4	3,4%
père	3	2,5%
moi-même	2	1,7%
moi	2	1,7%
mes parents	2	1,7%
internet	2	1,7%
par l'école	2	1,7%
par des amis	2	1,7%
en allant voir des spectacles	1	0,8%
coupe du monde 1998	1	0,8%
boulangerie	1	0,8%
au centre social	1	0,8%
association	1	0,8%
amies	1	0,8%
amie	1	0,8%
ami	1	0,8%
aller voir	1	0,8%
aimer football	1	0,8%
à tous sports	1	0,8%
"à tous sport"	1	0,8%
le club est juste devant chez moi	1	0,8%
je cherchais une danse d'un autre pays	1	0,8%
j'en faisais quand j'étais petite	1	0,8%
j'en ai fait petite	1	0,8%
j'avais envie de faire ce sprot	1	0,8%
j'ai vu des kayakistes	1	0,8%
j'ai toujours adoré le tennis	1	0,8%
j'ai tjrs voulu en faire	1	0,8%
j'ai fais de la danse classique dans cette association penfdant 4 ans	1	0,8%
grand-père peintre	1	0,8%
FLSM	1	0,8%
famille et amis	1	0,8%
envie de faire de la musique	1	0,8%
en regardant	1	0,8%
...	26	21,8%
<b>Total</b>	<b>119</b>	<b>100,0%</b>

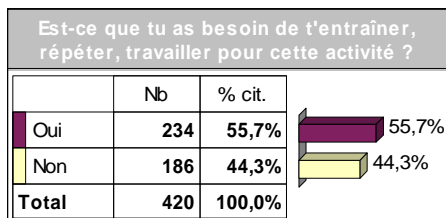
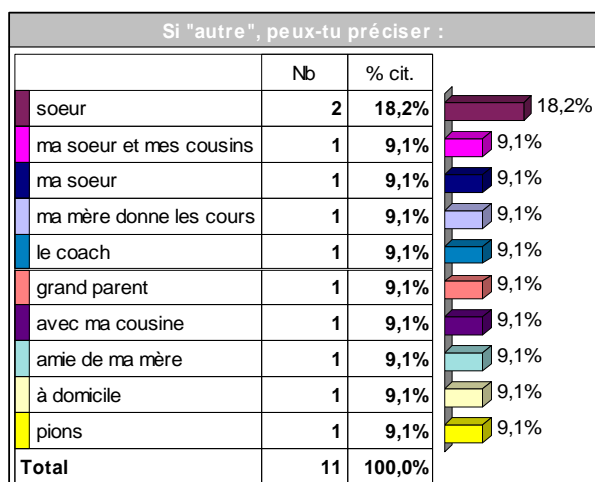
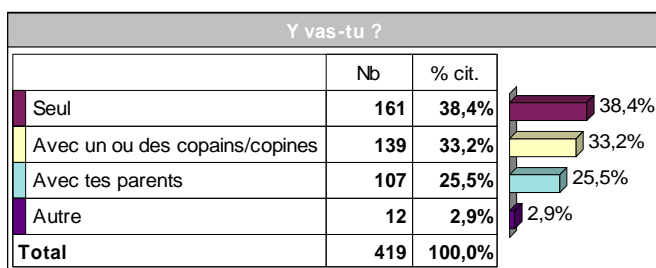
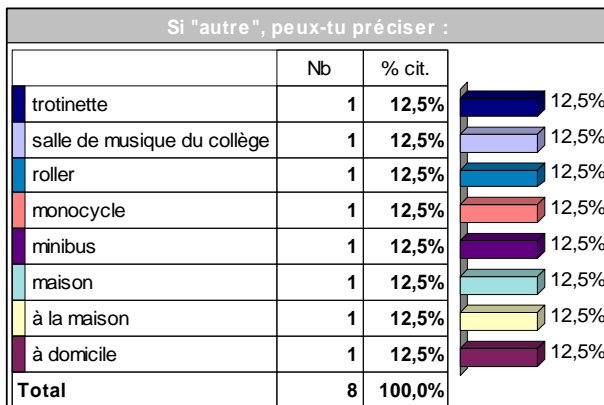
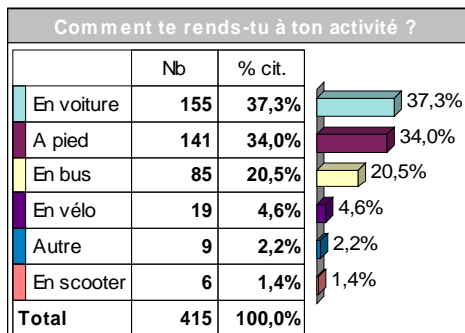
542 observations



542 observations



542 observations



542 observations

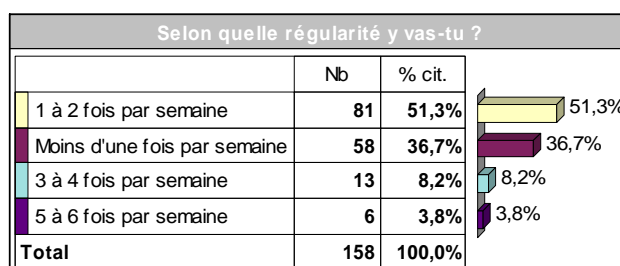
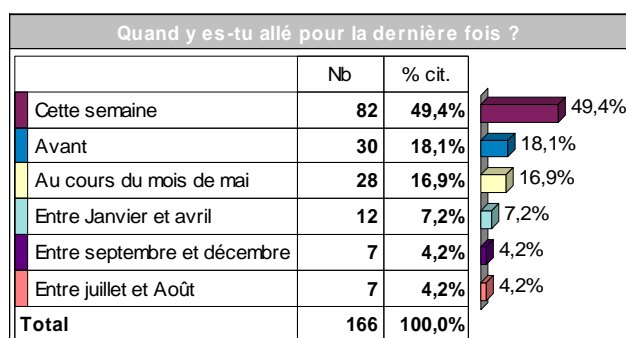
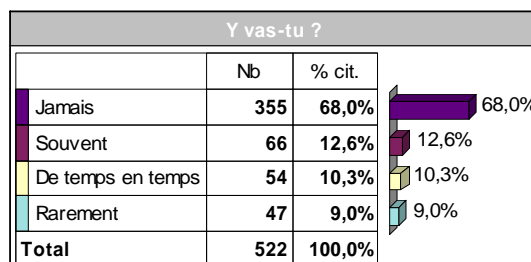
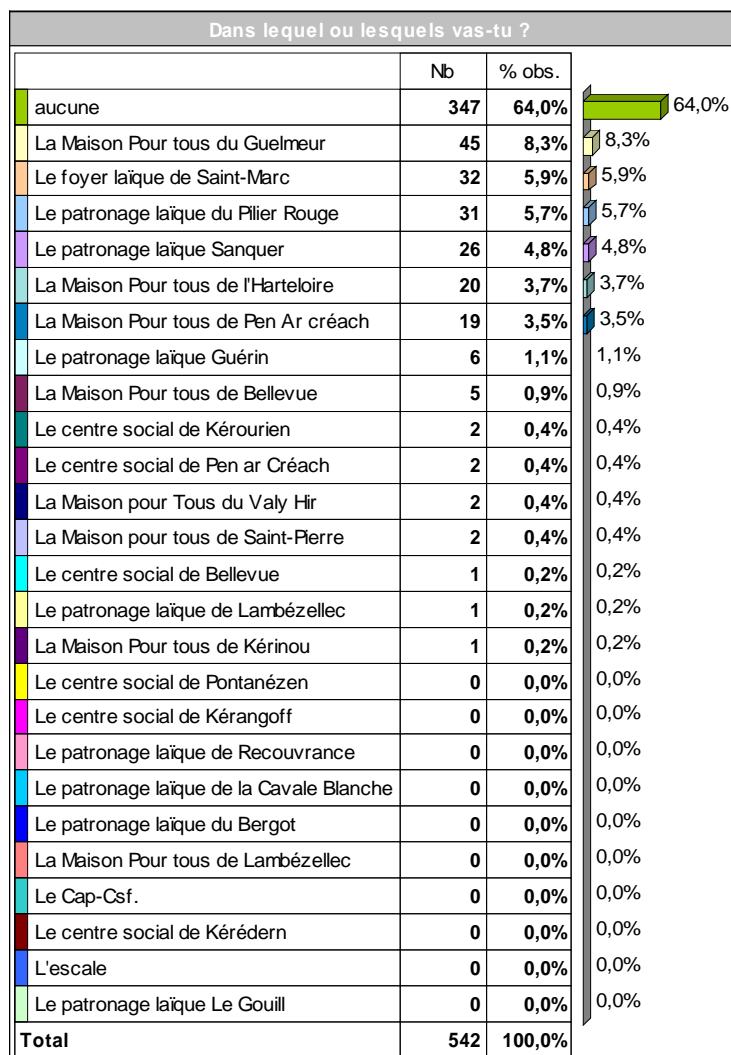
Si "oui", pourquoi ?		
	Nb	% cit.
progresser	19	9,9%
amélioration	9	4,7%
s'améliorer	8	4,2%
compétition	7	3,7%
pour être plus fort	4	2,1%
compétitions	3	1,6%
pour progresser	3	1,6%
pour m'améliorer	3	1,6%
pour être le meilleur	2	1,0%
meilleur	2	1,0%
matches	2	1,0%
match le samedi	2	1,0%
gala	2	1,0%
exercices	2	1,0%
pour s'améliorer	2	1,0%
apprendre paroles de chansons	1	0,5%
apprendre morceaux	1	0,5%
apprendre mon texte	1	0,5%
apprendre les notes	1	0,5%
apprendre le texte	1	0,5%
apprendre	1	0,5%
a la fin de l'année nous avons un examen de niveau	1	0,5%
-	1	0,5%
revoir le solfège	1	0,5%
pour gagner des courses	1	0,5%
condition physique	1	0,5%
compétition, gala de fin d'année	1	0,5%
chorégraphies à retenir	1	0,5%
chorégraphie	1	0,5%
championnats	1	0,5%
championnat	1	0,5%
ceinture bleue	1	0,5%
ce sont des pièces à jouer	1	0,5%
ça ne s'apprend pas en 2 jour	1	0,5%
c'est une discipline stratégique qui demande un entraînement mental	1	0,5%
c'est très physique	1	0,5%
c'est ma passion et j'y consacre du temps	1	0,5%
c'est comme ça!	1	0,5%
apprendre théorie	1	0,5%
apprendre textes	1	0,5%
...	96	50,3%
<b>Total</b>	<b>191</b>	<b>100,0%</b>

542 observations

## LES MAISONS POUR TOUS (MPT), CENTRES SOCIAUX, PATRONAGES LAÏQUES.

Quels Maisons Pour tous, centres sociaux ou patronages laïques, connais-tu ?		
	Nb	% obs.
aucune	176	32,5%
La Maison Pour tous du Guelmeur	144	26,6%
Le foyer laïque de Saint-Marc	100	18,5%
Le patronage laïque du Plier Rouge	97	17,9%
La Maison Pour tous de l'Harteloire	67	12,4%
Le patronage laïque Sanquer	49	9,0%
La Maison Pour tous de Pen Ar créach	40	7,4%
Le patronage laïque Guérin	23	4,2%
Le centre social de Pen ar Créach	7	1,3%
La Maison Pour tous de Bellevue	7	1,3%
La Maison pour Tous du Valy Hir	5	0,9%
La Maison pour tous de Saint-Pierre	5	0,9%
Le patronage laïque de Lambézellec	4	0,7%
Le centre social de Kérourien	3	0,6%
Le centre social de Kérangoff	1	0,2%
Le patronage laïque du Bergot	1	0,2%
Le patronage laïque de Recouvrance	1	0,2%
Le centre social de Kéréderm	1	0,2%
Le patronage laïque de la Cavale Blanche	1	0,2%
Le centre social de Bellevue	1	0,2%
Le centre social de Pontanézen	1	0,2%
La Maison Pour tous de Lambézellec	0	0,0%
La Maison Pour tous de Kérinou	0	0,0%
L'escale	0	0,0%
Le Cap-Csf.	0	0,0%
Le patronage laïque Le Gouill	0	0,0%
<b>Total</b>	<b>542</b>	

542 observations



● Enquête sur le temps libre des collégiens - Territoire de Saint-Marc - page 42

542 observations

Que fais-tu quand tu y vas ?		
	Nb	% cit.
football	9	5,9%
tennis de table	8	5,2%
guitare	7	4,6%
théâtre	7	4,6%
poterie	7	4,6%
sport	6	3,9%
piano	5	3,3%
danse	5	3,3%
activités	4	2,6%
stages	3	2,0%
basket	2	1,3%
arts plastiques	2	1,3%
sorties	2	1,3%
jouer sortir	2	1,3%
des activités	2	1,3%
danser	2	1,3%
aider fêtes	1	0,7%
activités spectacles	1	0,7%
activités proposés	1	0,7%
activités proposées	1	0,7%
activité proposé et danse	1	0,7%
activité mûanuelle	1	0,7%
accordéon	1	0,7%
accompagner frère	1	0,7%
chercher petit frère ou faire du sport	1	0,7%
catch	1	0,7%
camp voile	1	0,7%
ça dépend	1	0,7%
billard, football, basket, ordinateur	1	0,7%
bénévolat	1	0,7%
basse guitare	1	0,7%
basketball	1	0,7%
basket danse football	1	0,7%
babyfoot, tennis de table	1	0,7%
babyfoot	1	0,7%
autofinancement	1	0,7%
animateurs décident	1	0,7%
amis jeux	1	0,7%
amis discution avec les anims	1	0,7%
amis concert rap	1	0,7%
...	56	36,6%
<b>Total</b>	<b>153</b>	<b>100,0%</b>

Est-ce que cela te plaît ?		
	Nb	% cit.
Oui	137	85,6%
Non	23	14,4%
<b>Total</b>	<b>160</b>	<b>100,0%</b>

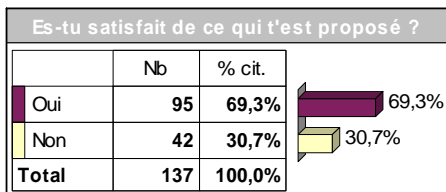
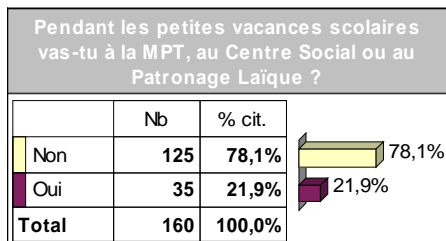
542 observations

Pourquoi ?		
	Nb	% cit.
c'est bien	4	4,0%
bien	3	3,0%
bonne ambiance	2	2,0%
amusant	2	2,0%
amis	2	2,0%
ambiance	2	2,0%
aime	2	2,0%
activités	2	2,0%
j'aime ça	2	2,0%
c'est amusant	2	2,0%
c'est marrant	1	1,0%
c'est intéressant	1	1,0%
c'est imaginé et souvent marrant	1	1,0%
c'est cool	1	1,0%
c'est bien quand on à rien à faire	1	1,0%
bonne ambiance, activités supers	1	1,0%
beaucoup d'activités	1	1,0%
apprendre	1	1,0%
animateurs sympas	1	1,0%
amis jouent theatre	1	1,0%
ambiance sympa	1	1,0%
ambiance danse	1	1,0%
aimer bien être public	1	1,0%
aime sport	1	1,0%
aime beaucoup le sport	1	1,0%
aime activités	1	1,0%
adorer faire ça	1	1,0%
adore bouger	1	1,0%
activités bien	1	1,0%
activité plaisante	1	1,0%
ennui	1	1,0%
divertissant	1	1,0%
dépense énormément	1	1,0%
cool	1	1,0%
connais personne	1	1,0%
certaines personnes qui sont inscrites m'empêche de m'intégrer	1	1,0%
ça occupe et j'aime bien le basket	1	1,0%
ça détend	1	1,0%
ça dépend des fois, il ya des super activités	1	1,0%
c'est quasiment un art	1	1,0%
...	46	46,5%
<b>Total</b>	<b>99</b>	<b>100,0%</b>

● Enquête sur le temps libre des collégiens - Territoire de Saint-Marc - page 44

44


542 observations



● Enquête sur le temps libre des collégiens - Territoire de Saint-Marc - page 45

45

542 observations

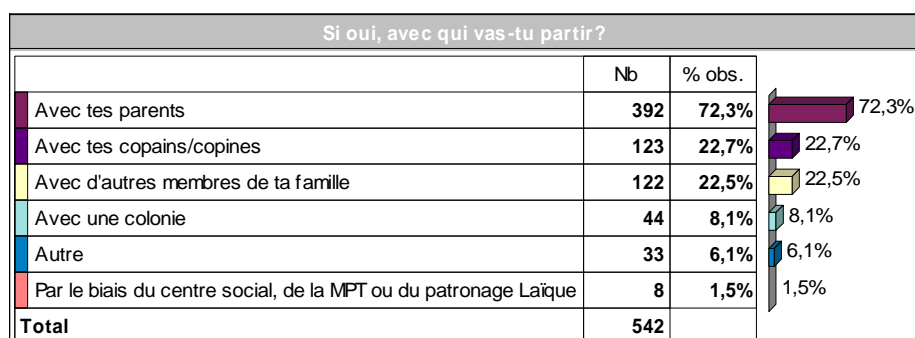
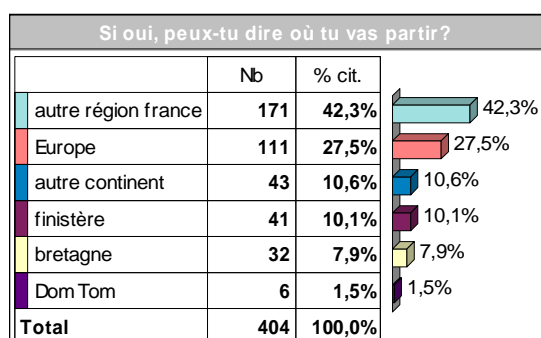
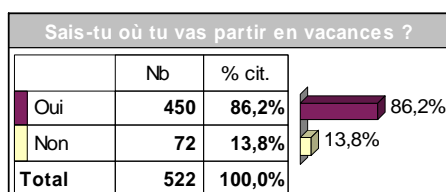
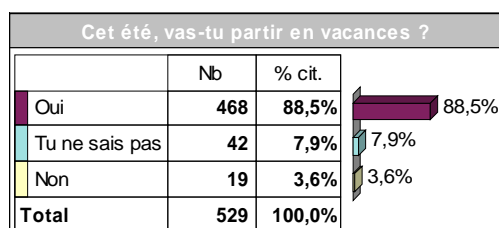


542 observations

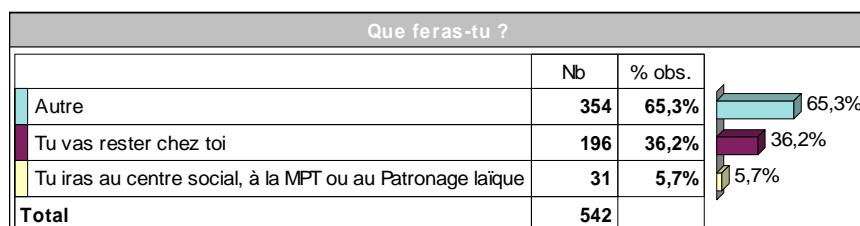
Si oui, pour quelles raisons n'y vas-tu jamais ?		
	Nb	% cit.
pas envie	34	23,6%
pas besoin	10	6,9%
pas le temps	9	6,3%
j'aime pas	4	2,8%
pas intéressant	3	2,1%
pas d'interet	3	2,1%
ça ne m'intéresse pas	3	2,1%
aime pas	3	2,1%
je n'aime pas	2	1,4%
ennui	2	1,4%
c'est nul	2	1,4%
avec amis	2	1,4%
pas intéressée	2	1,4%
nsp	2	1,4%
ça a l'air chiant	1	0,7%
c'est pour les petits	1	0,7%
c'est nul on n'est plus des bébés	1	0,7%
c'est chiant et il n'y a que des pitiés	1	0,7%
avec amis, ma 2ème famille	1	0,7%
autres choses a faire	1	0,7%
autres choses	1	0,7%
autres activités et manque d'onfos	1	0,7%
aucun intérêt	1	0,7%
assez ggrand pour me débrouiller seul chez moi	1	0,7%
assez grand se debrouille seul	1	0,7%
pas envie	1	0,7%
je n'ai rien à y faire	1	0,7%
je n'ai pas que ça à faire	1	0,7%
j'aime rester chez moi	1	0,7%
j'aime pas ça	1	0,7%
j'ai déjà des activités	1	0,7%
j'ai d'autres activités	1	0,7%
j'ai autre choe à faire	1	0,7%
il n'y a pas de babyfoot ni de billard à la MPT du guelmeur et rien à faire	1	0,7%
flemme	1	0,7%
ennuyeux	1	0,7%
car je sais m'occuper seule	1	0,7%
ca ne m'intéresse pas	1	0,7%
ça ne m'intéresse pas	1	0,7%
ça m'intéresse pas	1	0,7%
...	37	25,7%
<b>Total</b>	<b>144</b>	<b>100,0%</b>

542 observations

## LES VACANCES D'ETE



## Quand tu seras à Brest, cet été

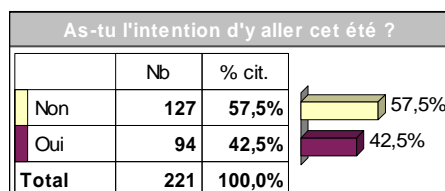
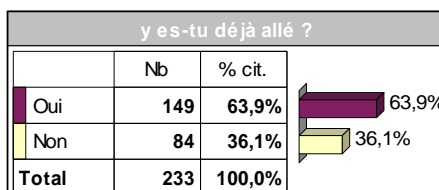
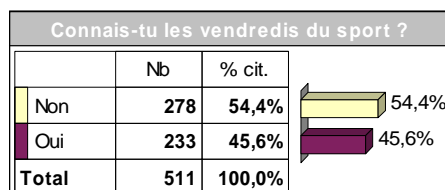
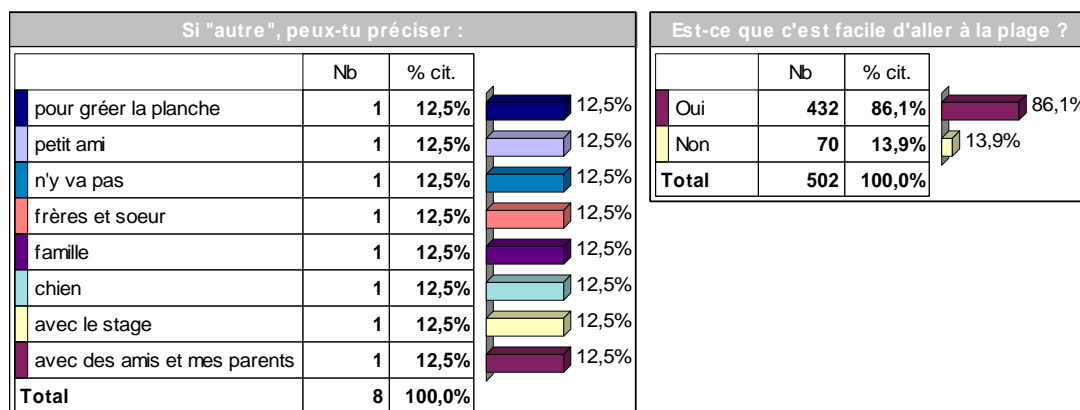
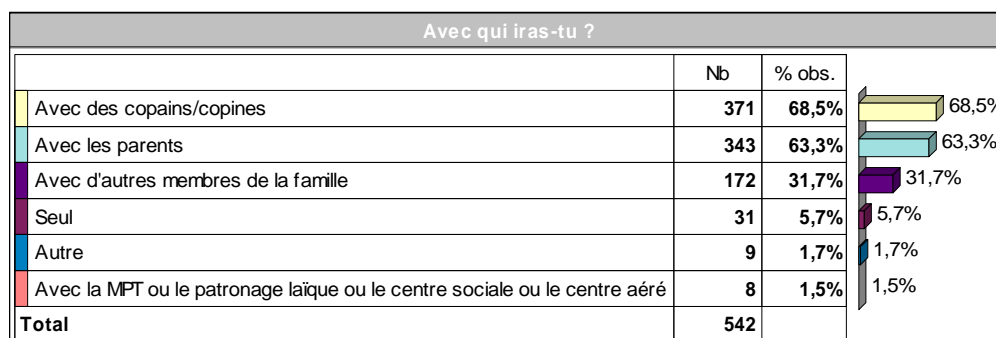
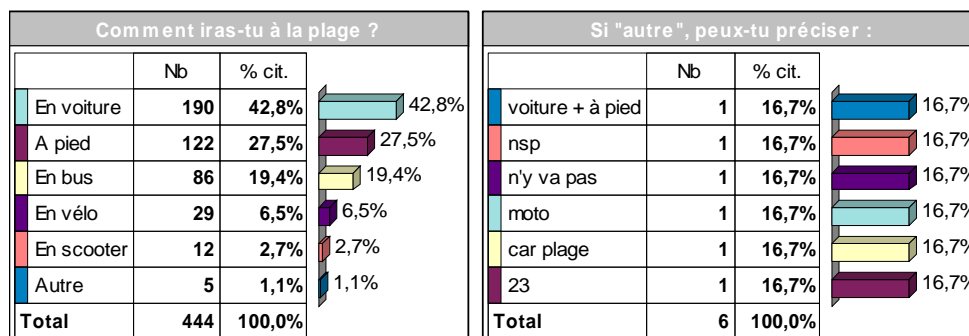


542 observations

Si "autre", peux-tu préciser :		
	Nb	% cit.
sortir avec amis	52	13,3%
plage	40	10,2%
amis	39	9,9%
voir amis	20	5,1%
sortir	10	2,6%
sport	9	2,3%
brest 2008	8	2,0%
promenade	7	1,8%
ville	6	1,5%
magasins	5	1,3%
football	5	1,3%
avec amis	5	1,3%
piscine	5	1,3%
sortir amis	4	1,0%
equitation	3	0,8%
dehors	3	0,8%
voile	3	0,8%
ville avec amis	3	0,8%
piscine	2	0,5%
ville amis	2	0,5%
surf	2	0,5%
sport avec amis	2	0,5%
sortir avec les amis	2	0,5%
sorties	2	0,5%
soirées	2	0,5%
pas a brest	2	0,5%
ordinateur	2	0,5%
nsp	2	0,5%
maison secondaire	2	0,5%
kayak	2	0,5%
inviter amis	2	0,5%
en ville	2	0,5%
copains	2	0,5%
chez amis	2	0,5%
centre nautique	2	0,5%
3 curés	2	0,5%
plage	2	0,5%
brest 2008	1	0,3%
biliothèque	1	0,3%
cinéma	1	0,3%
...	124	31,6%
<b>Total</b>	<b>392</b>	<b>100,0%</b>

Est-ce que tu iras à la plage ?		
	Nb	% cit.
Oui	416	81,3%
Tu ne sais pas	73	14,3%
Non	23	4,5%
<b>Total</b>	<b>512</b>	<b>100,0%</b>

542 observations



542 observations

## AU COLLEGE

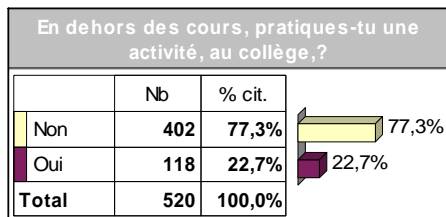
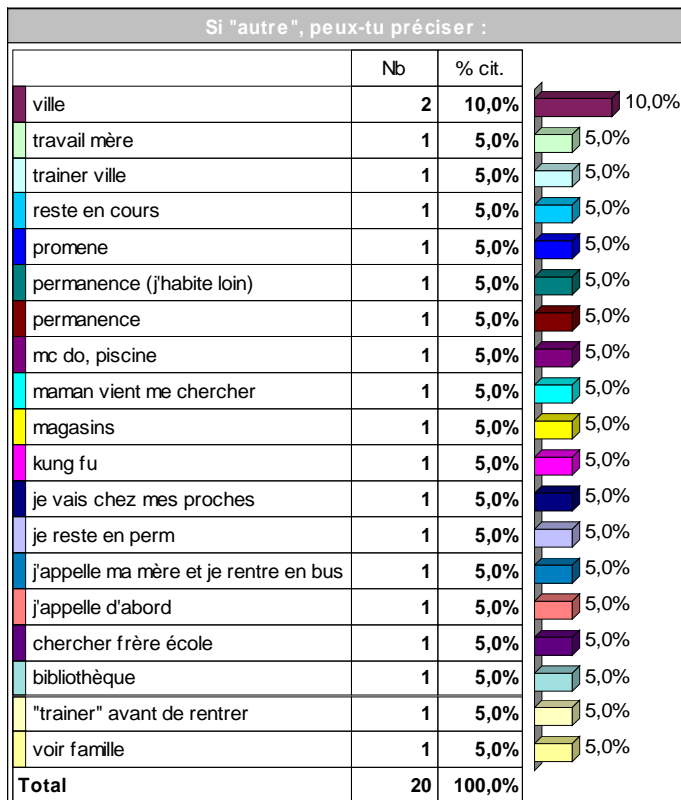
Dans quel collège es-tu inscrit ?		
	Nb	% cit.
Iroise	236	43,5%
Estran Charles De foucauld	95	17,5%
Harteloire	65	12,0%
Sainte-Anne	58	10,7%
Lesven Jacquard	33	6,1%
Estran Saint-Marc	32	5,9%
Pen Ar Chleuz	4	0,7%
kérichen	4	0,7%
4 moulins	4	0,7%
Croix-rouge	4	0,7%
Kerhaller	3	0,6%
Saint-Pol Roux	3	0,6%
Kéranroux	1	0,2%
Kerbonne	0	0,0%
Saint-Vincent	0	0,0%
Saint-sauveur	0	0,0%
<b>Total</b>	<b>542</b>	<b>100,0%</b>

Es-tu ?		
	Nb	% cit.
Demi-Pensionnaire	344	66,0%
Externe	174	33,4%
Interne	3	0,6%
<b>Total</b>	<b>521</b>	<b>100,0%</b>

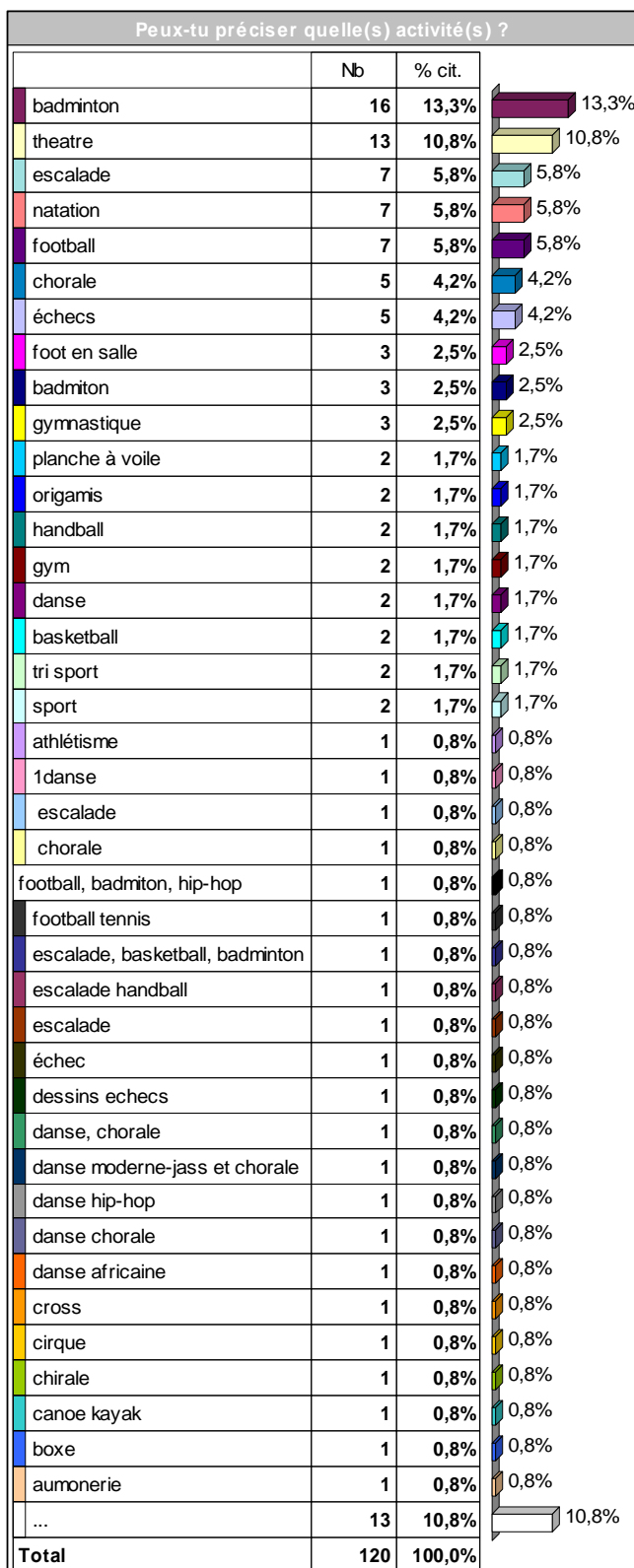
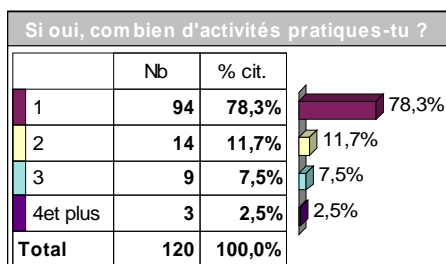
Es-tu autorisé par tes parents à quitter le collège en cas d'absence imprévue d'un enseignant		
	Nb	% cit.
Oui	501	95,6%
Non	23	4,4%
<b>Total</b>	<b>524</b>	<b>100,0%</b>

Si oui, quand cela arrive, que fais-tu ?		
	Nb	% obs.
Tu rentres directement chez toi	385	71,0%
Tu sors avec tes copains/copines	275	50,7%
Autre	20	3,7%
Tu vas à la MPT, au Patronage Laïque ou au centre social	1	0,2%
<b>Total</b>	<b>542</b>	

542 observations



542 observations



542 observations

Dans quel cadre pratiques-tu cette activité ?		
	Nb	% obs.
Avec l'UNSS ou l'UGSEL	61	11,3%
A l'heure de midi	59	10,9%
Autre	13	2,4%
Après l'aide aux devoirs	0	0,0%
<b>Total</b>	<b>542</b>	

Si "autre", peux-tu préciser :		
	Nb	% cit.
soir	1	11,1%
mercredi après-midi	1	11,1%
mercredi	1	11,1%
le soir	1	11,1%
jeudi après-midi	1	11,1%
heure libre	1	11,1%
CHAAD	1	11,1%
avec l'école de musique et ugsel	1	11,1%
après-midi	1	11,1%
<b>Total</b>	<b>9</b>	<b>100,0%</b>

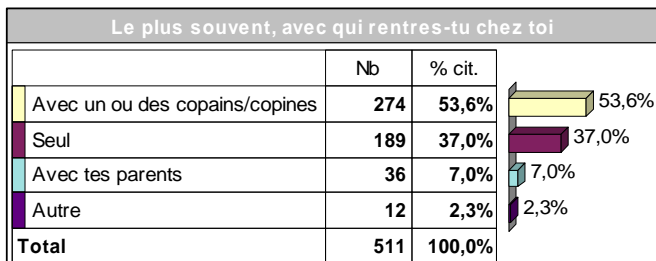
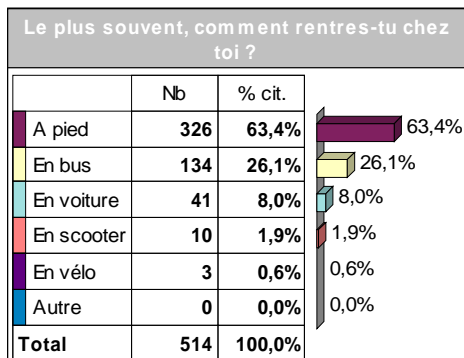
542 observations

## LE SOIR APRES LE COLLEGE...

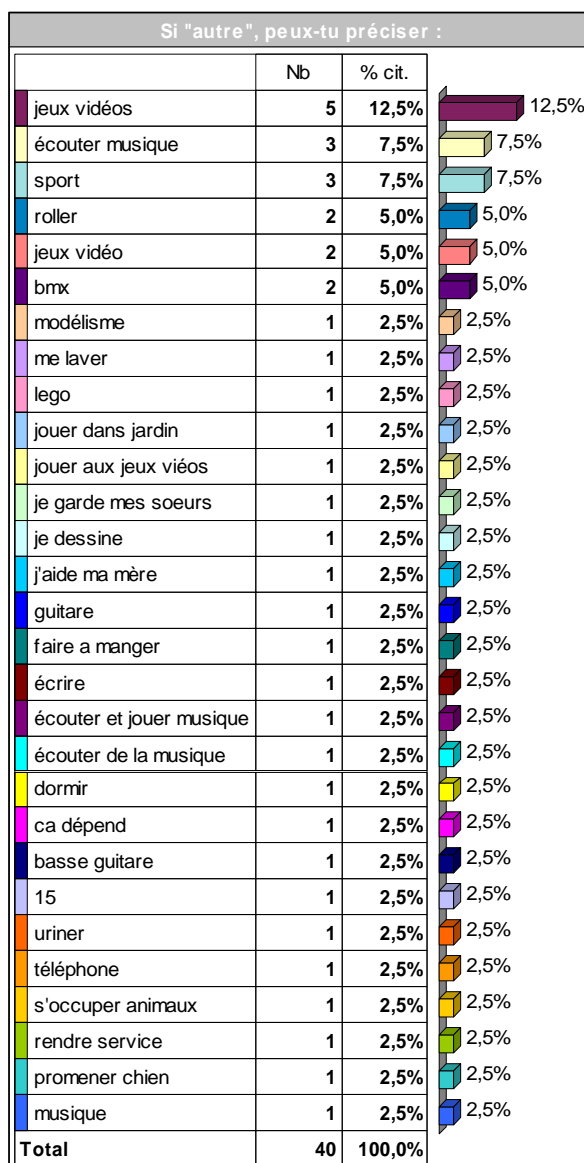
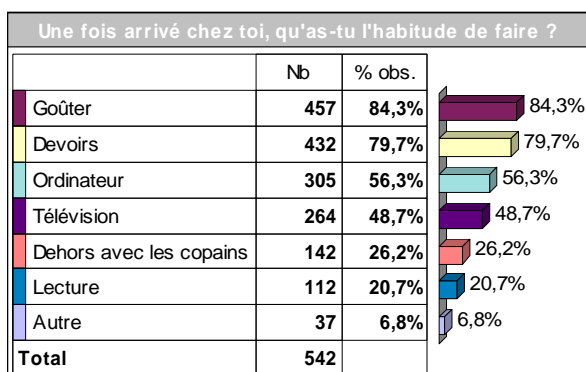
Quand tu as fini tes cours, rentres-tu directement chez toi ?		
	Nb	% cit.
Oui	282	53,9%
Ca dépend	215	41,1%
Non	26	5,0%
<b>Total</b>	<b>523</b>	<b>100,0%</b>

Si tu as répondu " non " ou " ça dépend " peux-tu préciser ce que tu fais ?		
	Nb	% cit.
amis	32	13,9%
rester avec amis	16	7,0%
sortir avec amis	16	7,0%
ville	15	6,5%
sortir	6	2,6%
chez amis	6	2,6%
sport	6	2,6%
football	5	2,2%
discuter avec amis	5	2,2%
voir amis	5	2,2%
magasins	3	1,3%
bibliothèque	3	1,3%
sortir amis	3	1,3%
parc	2	0,9%
en ville	2	0,9%
avec amis	2	0,9%
amies	2	0,9%
acheter bonbons	2	0,9%
ville amis	2	0,9%
trainer	2	0,9%
reste avec amis	2	0,9%
promenade amis	2	0,9%
amis ou en ville	1	0,4%
amis équitation	1	0,4%
amie	1	0,4%
ami	1	0,4%
aller parcs	1	0,4%
aller en ville ou rentrer chez moi	1	0,4%
aller en ville ou au releq kerhuon	1	0,4%
aller en ville ou amis	1	0,4%
aller en ville	1	0,4%
activités	1	0,4%
acheter des bonbons	1	0,4%
voir amis	1	0,4%
chercher petit frère	1	0,4%
amis	1	0,4%
basketball	1	0,4%
amis, rejoins ma mère en ville, grands-parents	1	0,4%
amis skate park	1	0,4%
amis petit ami	1	0,4%
...	73	31,7%
<b>Total</b>	<b>230</b>	<b>100,0%</b>

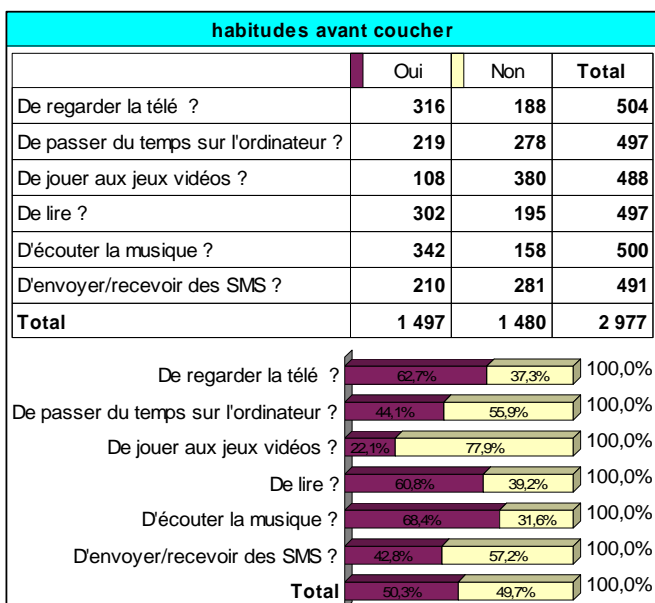
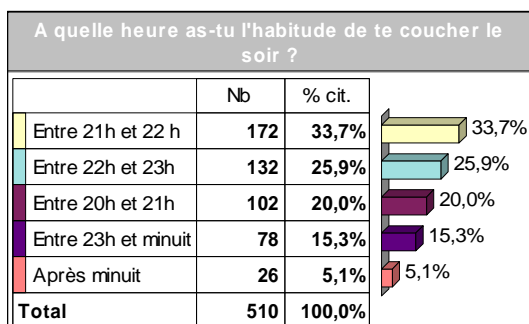
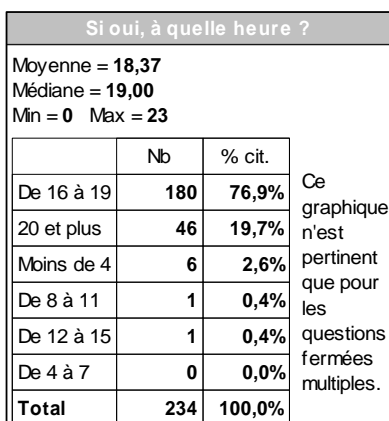
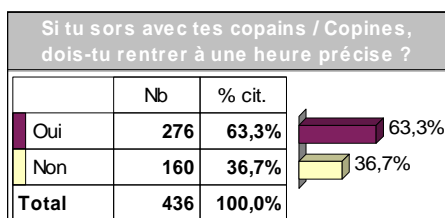
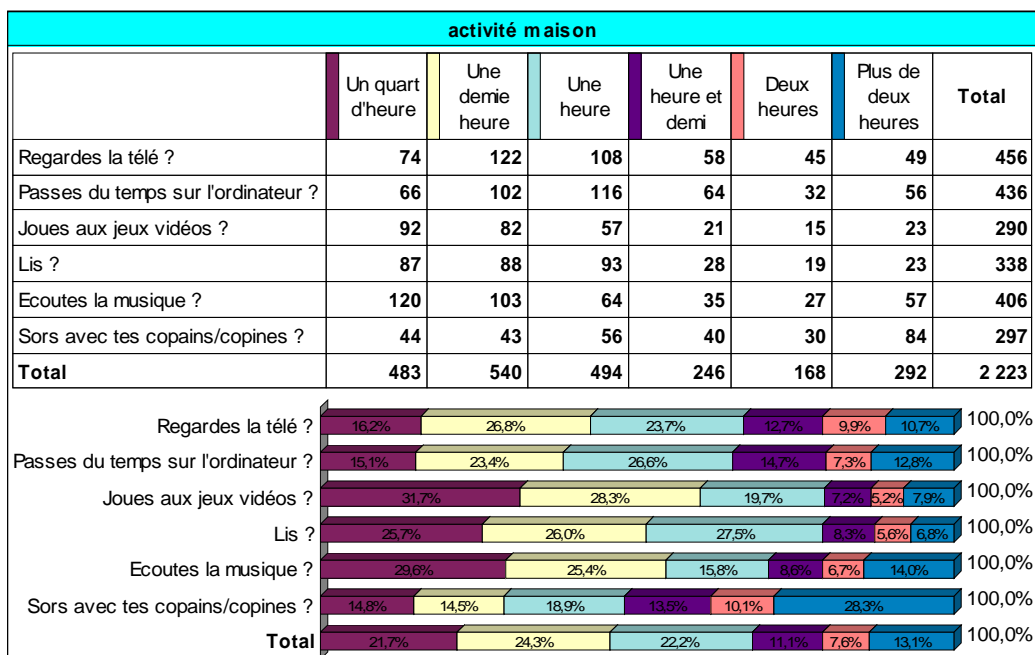
542 observations



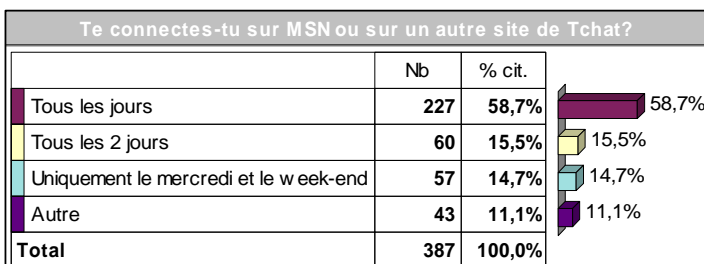
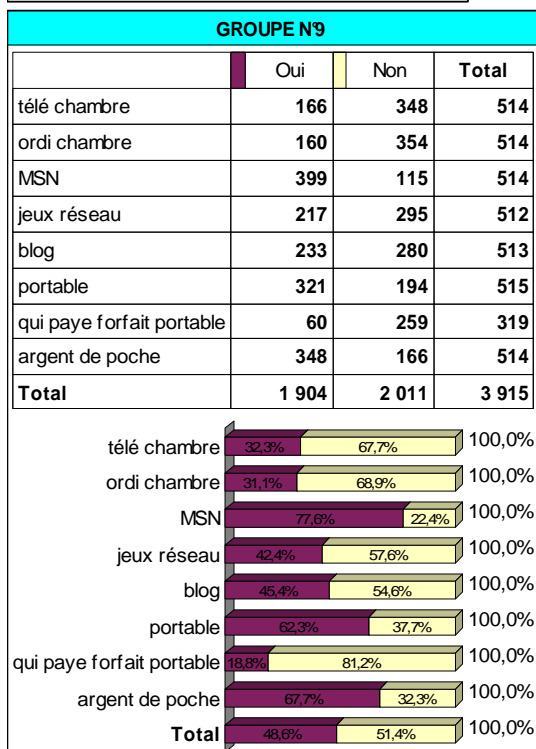
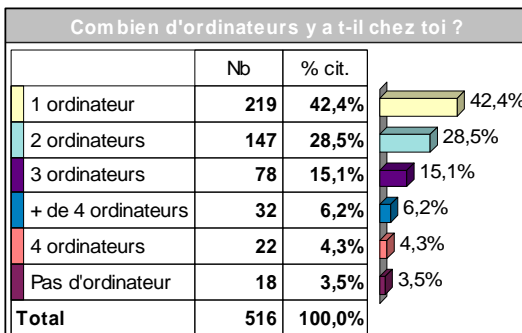
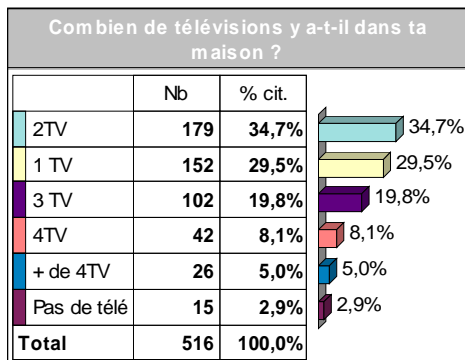
## A LA MAISON



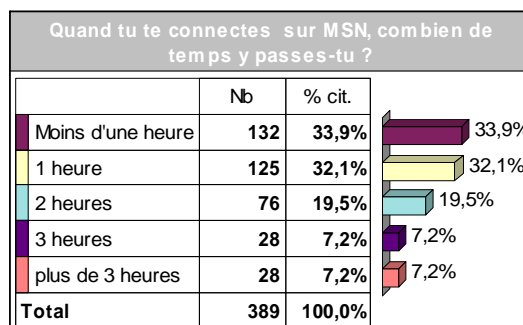
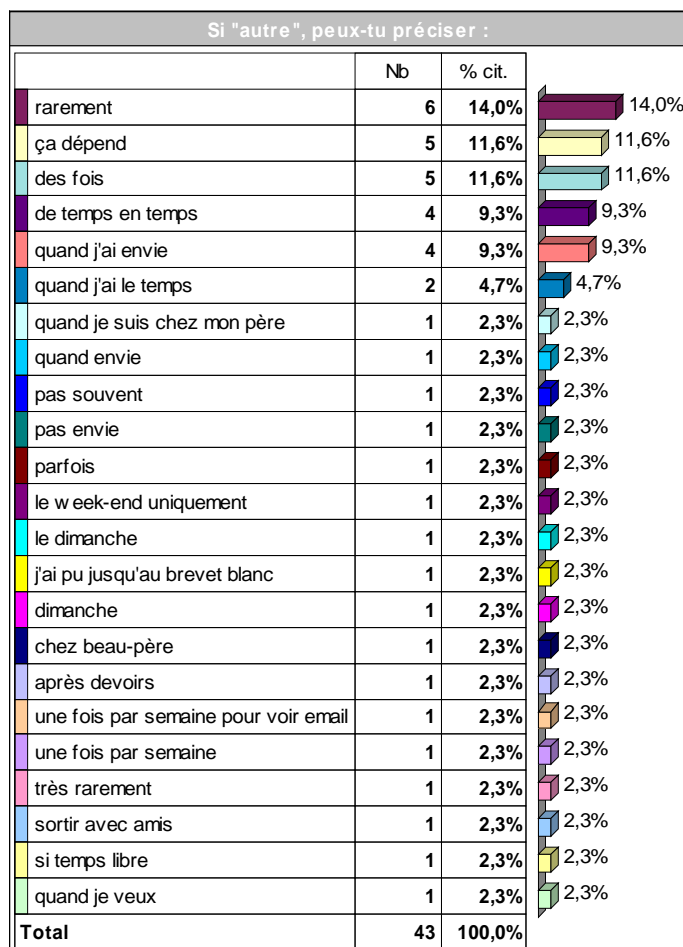
542 observations



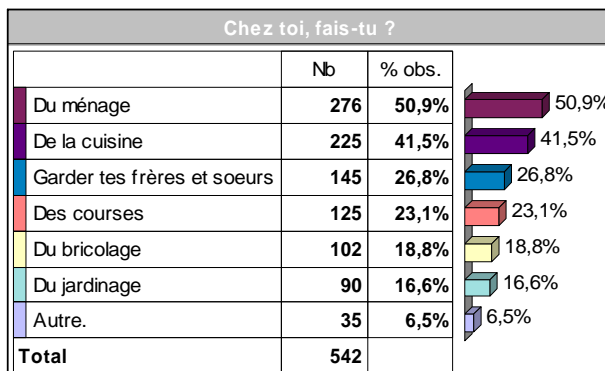
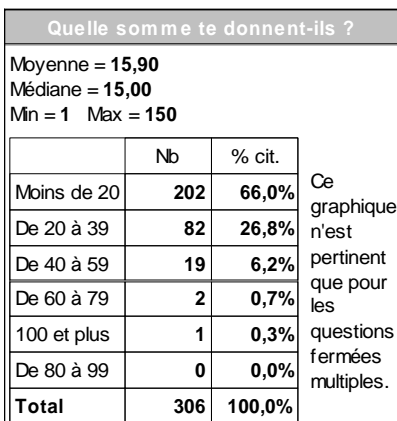
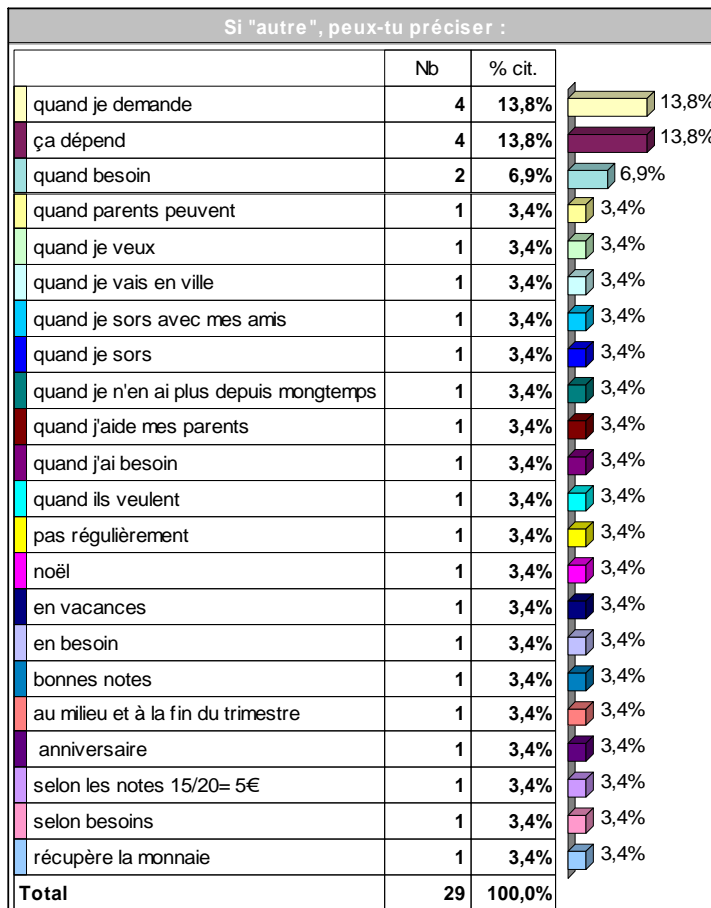
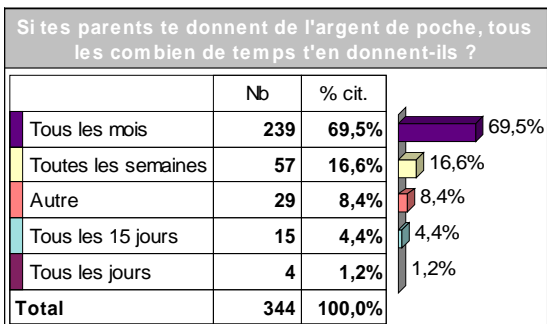
542 observations



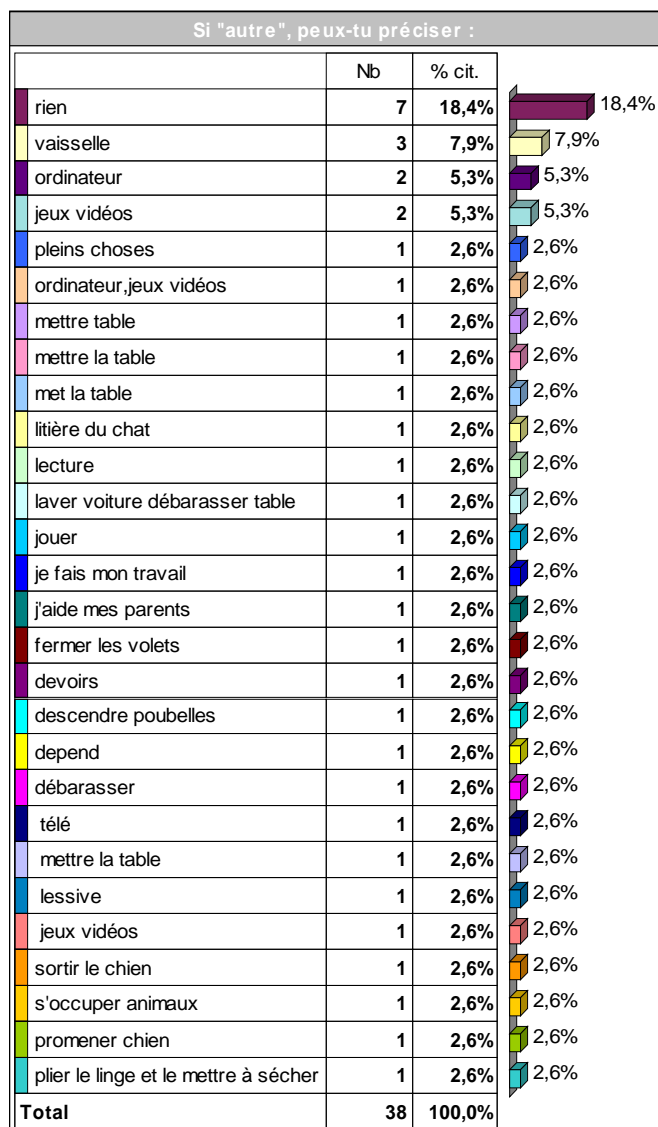
542 observations



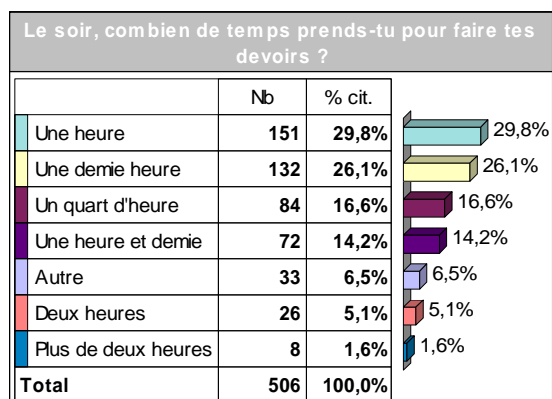
542 observations



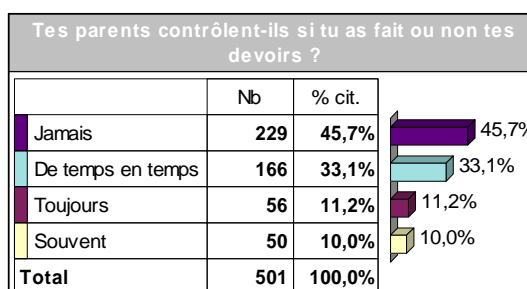
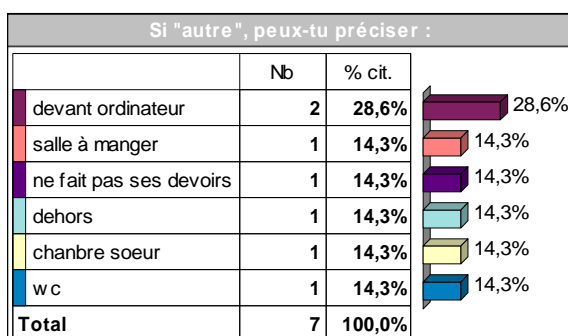
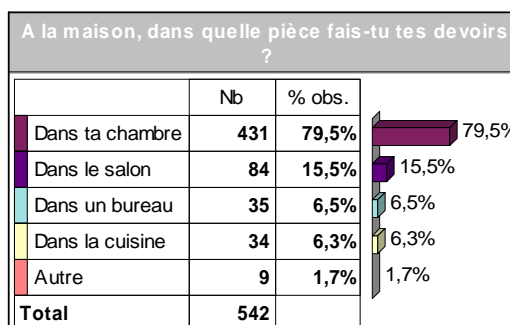
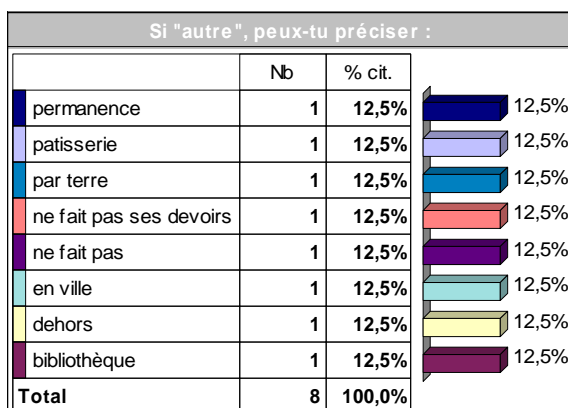
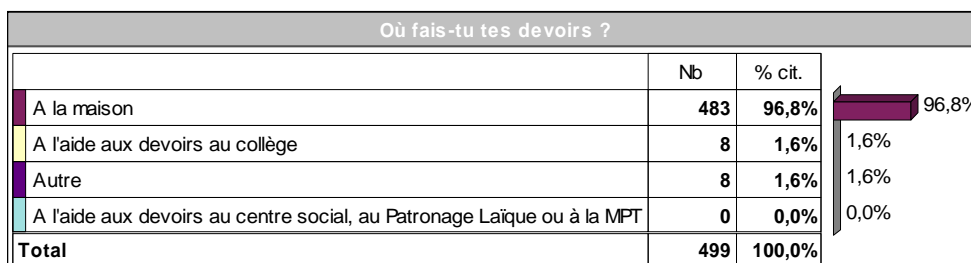
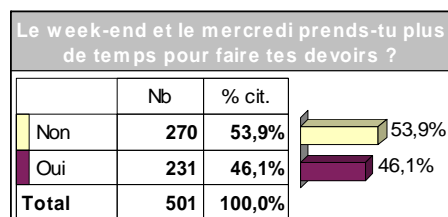
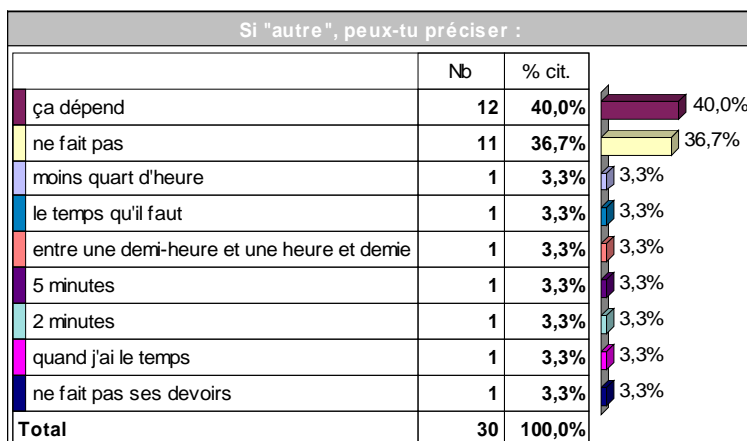
542 observations



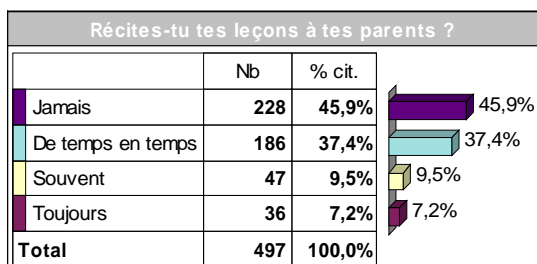
## LE TEMPS DES DEVOIRS



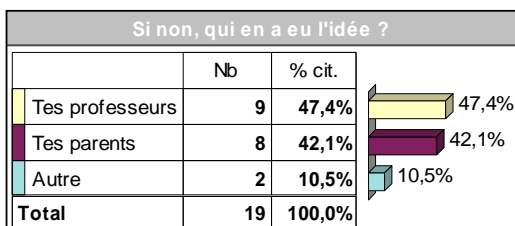

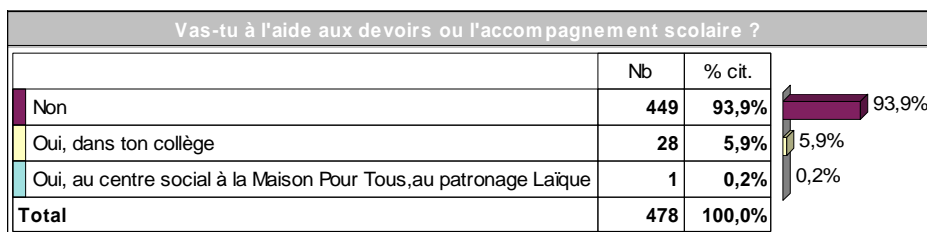
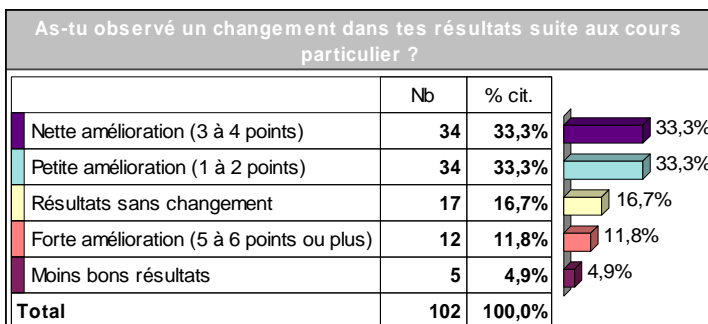
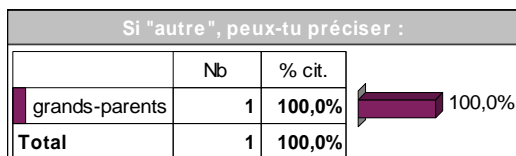
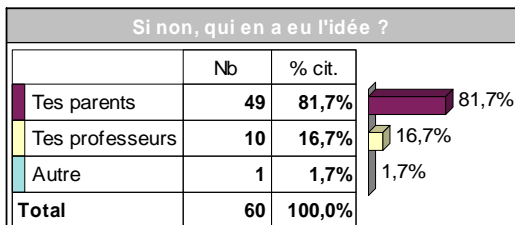
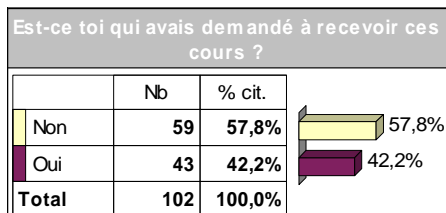
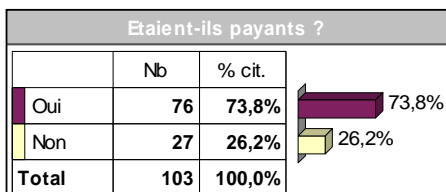
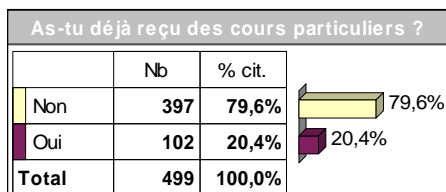
542 observations



542 observations



## Les cours particuliers



542 observations

Si "autre", peux-tu préciser :		
	Nb	% cit.
CPE	2	100,0%
<b>Total</b>	<b>2</b>	<b>100,0%</b>

As-tu observé un changement dans tes résultats suite à l'aide aux devoirs ?		
	Nb	% cit.
Résultats sans changement	9	33,3%
Petite amélioration (1 à 2 points)	8	29,6%
Nette amélioration (3 à 4 points)	5	18,5%
Moins bons résultats	4	14,8%
Forte amélioration (5 à 6 points ou plus)	1	3,7%
<b>Total</b>	<b>27</b>	<b>100,0%</b>

Vas-tu à l'aide aux devoirs de manière régulière ?		
	Nb	% cit.
Oui	15	53,6%
Non	13	46,4%
<b>Total</b>	<b>28</b>	<b>100,0%</b>

Si oui, quand y vas-tu ?		
	Nb	% cit.
1 soir par semaine	9	39,1%
2 soirs par semaine	5	21,7%
3 soirs par semaine	4	17,4%
4 soirs par semaine	3	13,0%
Autre	2	8,7%
<b>Total</b>	<b>23</b>	<b>100,0%</b>

Si non, quand y vas-tu ?		
	Nb	% cit.
Quand tu en as besoin	7	58,3%
Quand tu en as envie	3	25,0%
Autre	2	16,7%
<b>Total</b>	<b>12</b>	<b>100,0%</b>

Si "autre", peux-tu préciser :		
	Nb	% cit.
obligé	1	100,0%
<b>Total</b>	<b>1</b>	<b>100,0%</b>

Si non, y es-tu déjà allé ?		
	Nb	% cit.
Non	310	88,1%
Oui	42	11,9%
<b>Total</b>	<b>352</b>	<b>100,0%</b>

542 observations

Pour quelles raisons n'y vas-tu pas/plus ?		
	Nb	% cit.
pas besoin	151	61,6%
pas envie	11	4,5%
pas nécessaire	7	2,9%
c'est nul	6	2,4%
pas le temps	4	1,6%
nsp	3	1,2%
plus besoin	2	0,8%
je ne veux pas	1	0,4%
je ne veut pas y aller	1	0,4%
je n'aime pas ça	1	0,4%
je n'aime pas	1	0,4%
je me suis fait viré	1	0,4%
je me suis amélioré	1	0,4%
je fais mes devoirs chez moi	1	0,4%
jamais informé	1	0,4%
j'habite à deux minutes de l'école, je préfère donc faire mes devoirs tranquille chez moi	1	0,4%
j'aime pas	1	0,4%
il y'en a pas	1	0,4%
il n'y en a pas	1	0,4%
frère m'aide	1	0,4%
flemme	1	0,4%
faire devoirs tout seul	1	0,4%
ennuyeux	1	0,4%
énervant	1	0,4%
ce n'est plus obligatoire	1	0,4%
ça ne me plaît pas	1	0,4%
c'est pourri	1	0,4%
c'est long et ennuyant	1	0,4%
autre chose à faire	1	0,4%
autonome	1	0,4%
aime pas	1	0,4%
pas d'amélioration	1	0,4%
pas besoins	1	0,4%
je reste chez moi	1	0,4%
je préfère rester chez moi	1	0,4%
je préfère les faire toute seule	1	0,4%
je préfère faire mes devoirs chez moi j'ai tous mes cahiers et mes livres	1	0,4%
je préfère faire chez moi	1	0,4%
je préfère chez moi	1	0,4%
je préfère être seule	1	0,4%
...	28	11,4%
<b>Total</b>	<b>245</b>	<b>100,0%</b>

542 observations

## ET TOI ?

Tu es :		
	Nb	% cit.
Un garçon	273	50,4%
Une fille	269	49,6%
<b>Total</b>	<b>542</b>	<b>100,0%</b>

Quel âge as-tu en 2008 ?		
	Nb	% cit.
13 ans	126	23,2%
14 ans	122	22,5%
12 ans	120	22,1%
15 ans	111	20,5%
11 ans	29	5,4%
16 ans	26	4,8%
10 ans	5	0,9%
17 ans	3	0,6%
Autre	0	0,0%
<b>Total</b>	<b>542</b>	<b>100,0%</b>

Si "autre",  
peux-tu  
préciser :

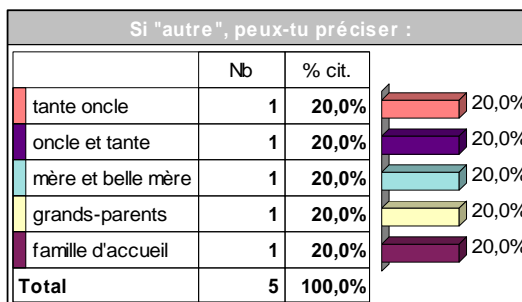
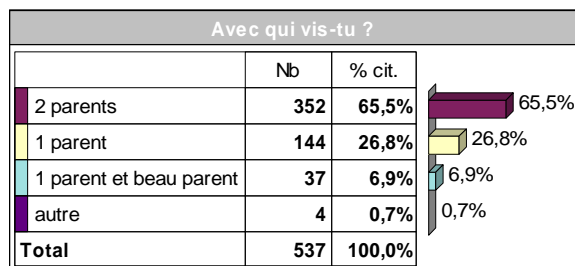
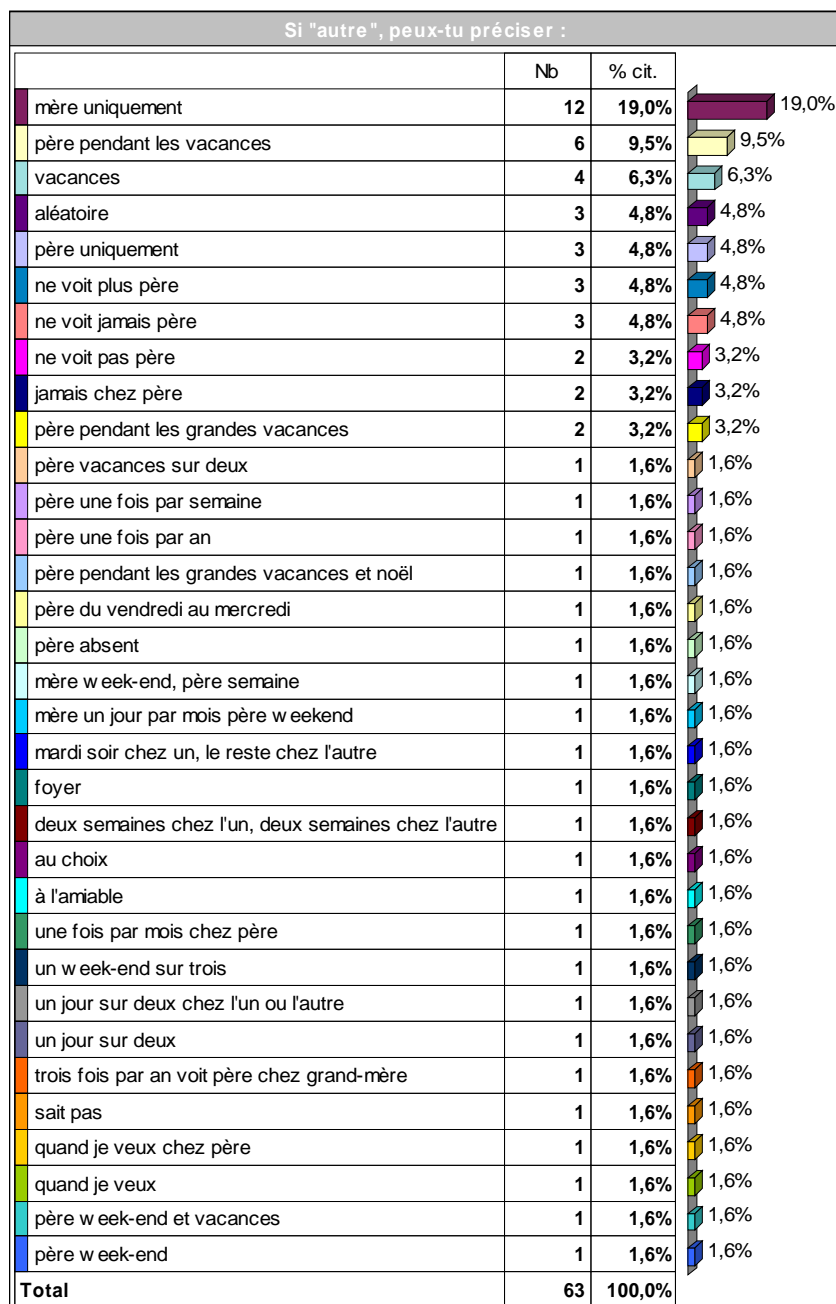
En quelle classe es-tu ?		
	Nb	% cit.
5ème	144	26,6%
6ème	143	26,4%
3ème	135	24,9%
4ème	115	21,2%
5ème Segpa	3	0,6%
UPI	2	0,4%
3ème Segpa	0	0,0%
6ème Segpa	0	0,0%
4ème Segpa	0	0,0%
<b>Total</b>	<b>542</b>	<b>100,0%</b>

Ton père et ta mère sont-ils ?		
	Nb	% cit.
Mariés ou en concubinage	341	63,5%
Séparés ou divorcés	164	30,5%
Veuf ou veuve	26	4,8%
Autre	6	1,1%
<b>Total</b>	<b>537</b>	<b>100,0%</b>

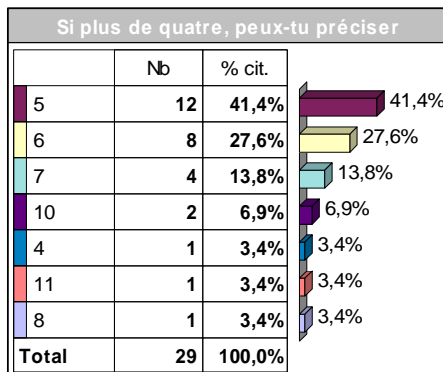
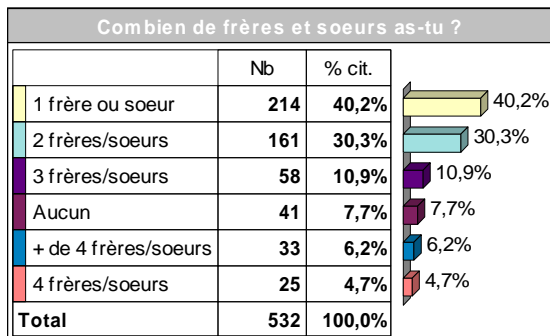
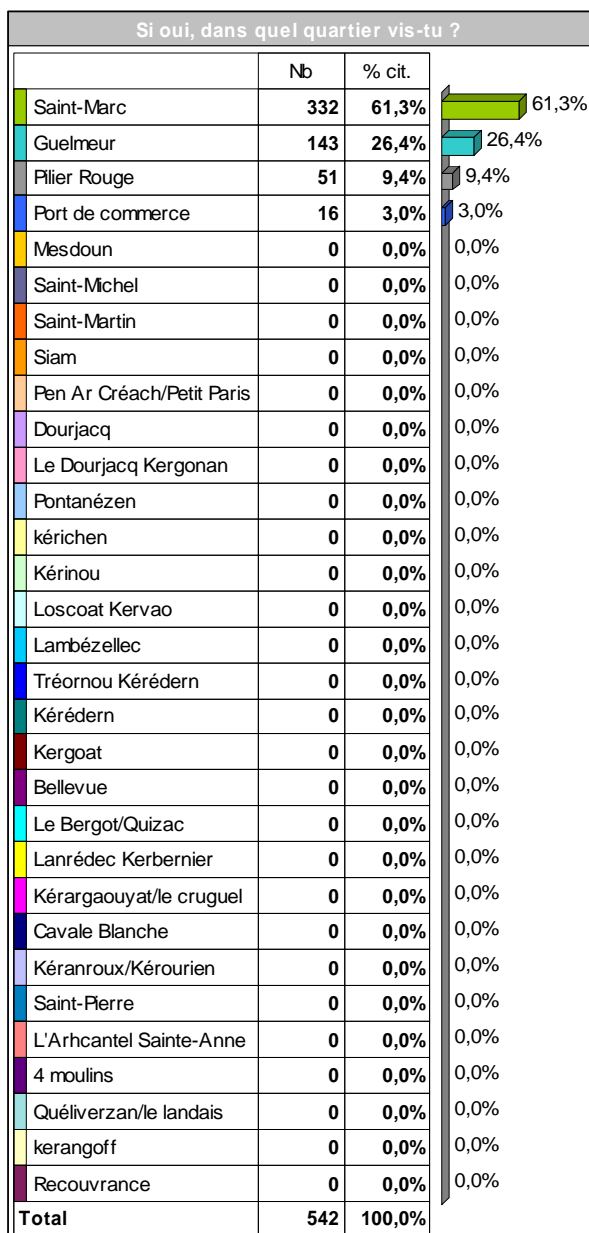
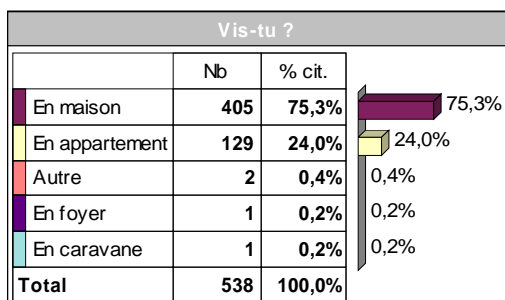
Si "autre", peux-tu préciser :		
	Nb	% cit.
père absent	1	33,3%
nsp	1	33,3%
décédés	1	33,3%
<b>Total</b>	<b>3</b>	<b>100,0%</b>

Si tes parents sont séparés ou divorcés, comment fonctionne la garde ?		
	Nb	% cit.
Un week-end sur deux chez l'un et le reste du temps chez l'autre	73	45,9%
Autre	67	42,1%
Une semaine chez l'un, une semaine chez l'autre	19	11,9%
<b>Total</b>	<b>159</b>	<b>100,0%</b>

542 observations



542 observations



542 observations

