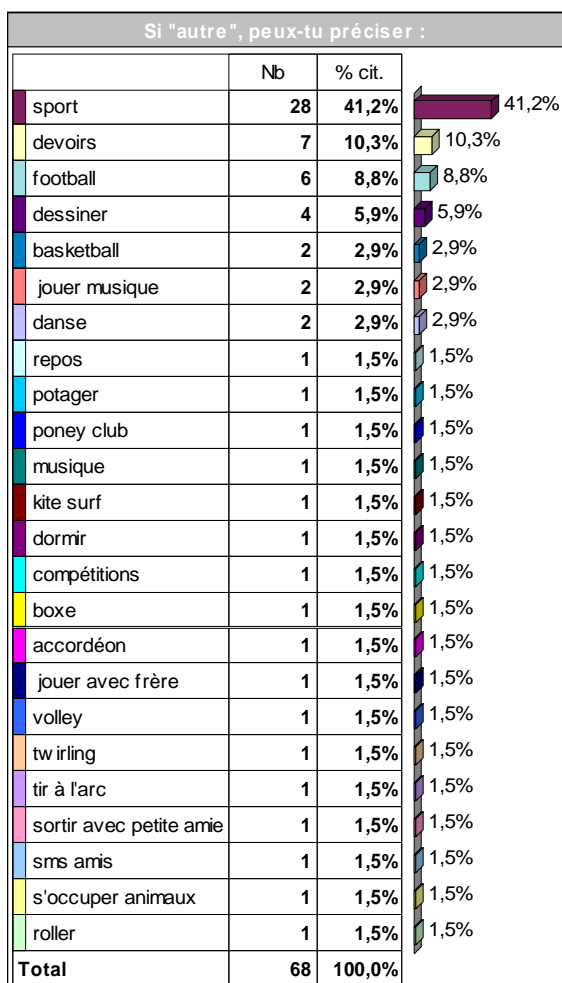
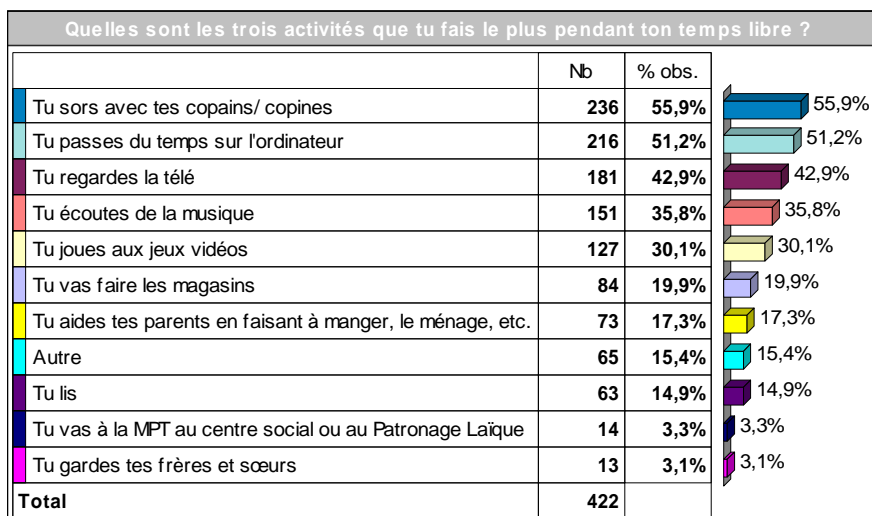


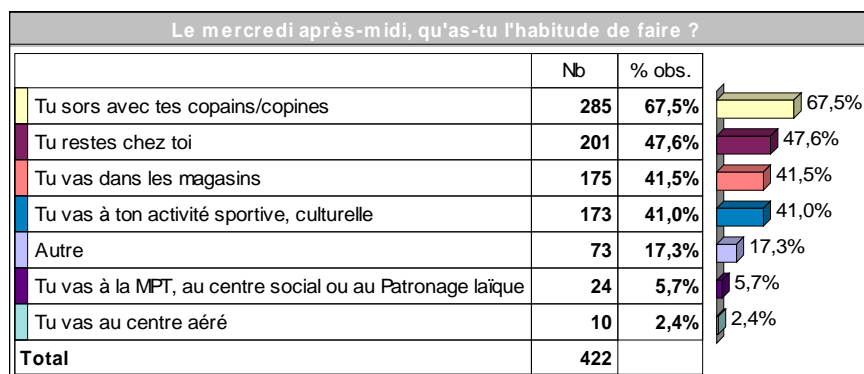
● Enquête sur le temps libre des collégiens - Territoire d'Europe

422 observations



422 observations

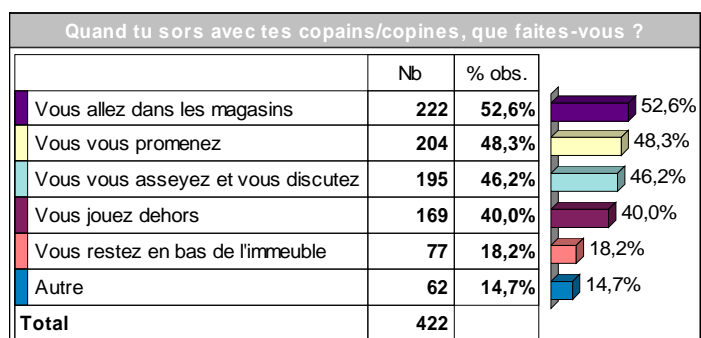
LE MERCREDI APRES-MIDI



422 observations

Si "autre", peux-tu préciser :		
	Nb	% cit.
sport	6	7,7%
devoirs	5	6,4%
grands-parents	5	6,4%
ordinateur	4	5,1%
télé	3	3,8%
bibliothèque	3	3,8%
voir grands-parents	2	2,6%
théâtre	2	2,6%
plage	2	2,6%
jeux vidéos	2	2,6%
inviter amis	2	2,6%
football	2	2,6%
je reste dans mon quartier	1	1,3%
grand-parents	1	1,3%
être au poney-club	1	1,3%
escalade	1	1,3%
écouter musique	1	1,3%
dormir	1	1,3%
dessiner	1	1,3%
dentiste	1	1,3%
cirque	1	1,3%
cabane	1	1,3%
bicross	1	1,3%
baby-sitting	1	1,3%
aider parents	1	1,3%
orchestre	1	1,3%
jouer frère	1	1,3%
chez tante	1	1,3%
ordinateur	1	1,3%
moto	1	1,3%
mosquée	1	1,3%
ménage dans les cages escalier pour avoir de l'argent de poche	1	1,3%
lecture	1	1,3%
la plupart du temps j'ai cours de français	1	1,3%
kiné et basketball	1	1,3%
kiné	1	1,3%
jouer enfants que garde mère	1	1,3%
jouer dehors	1	1,3%
jouer dans jardin	1	1,3%
je vais me promener avec ma mère	1	1,3%
...	12	15,4%
Total	78	100,0%

422 observations

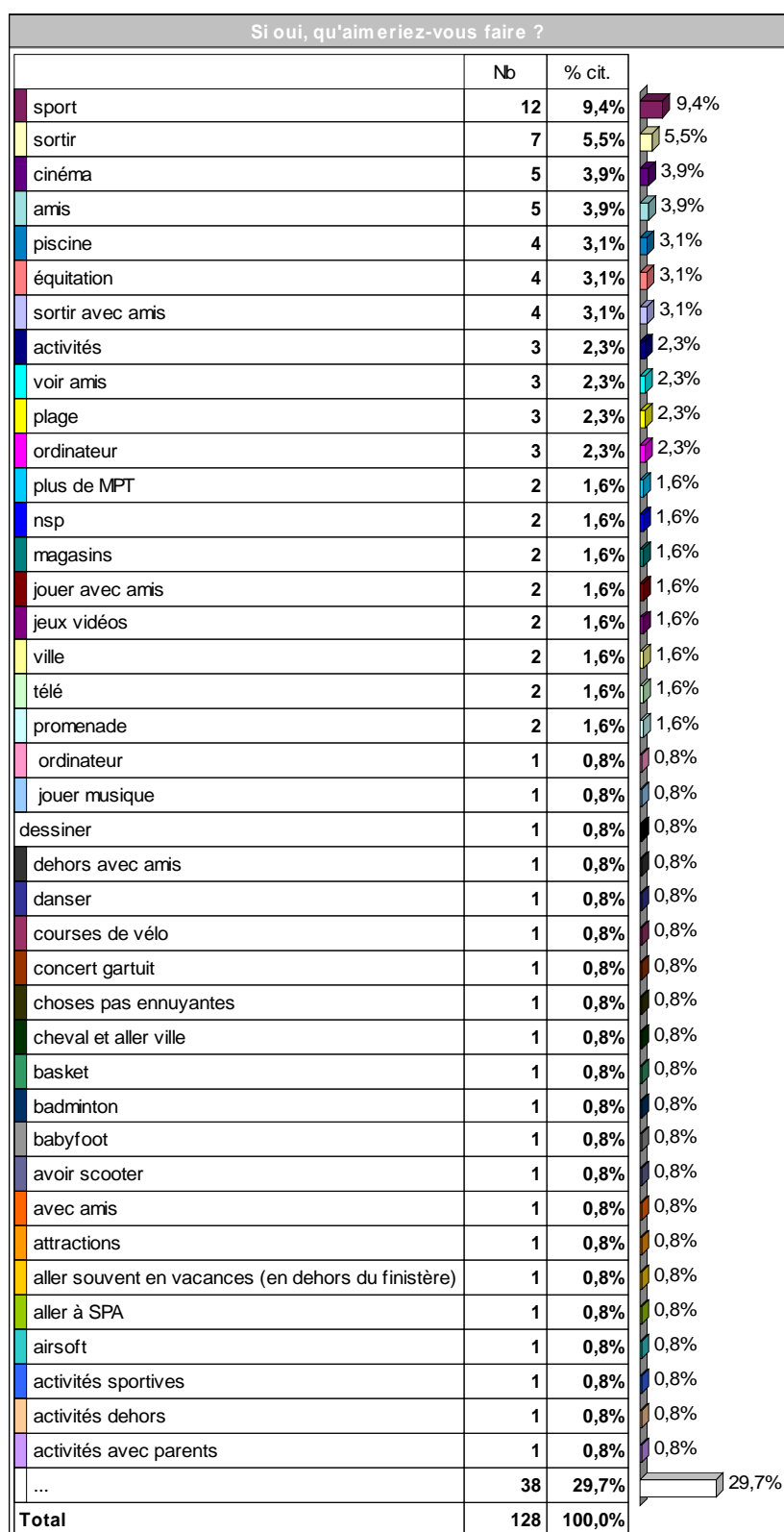


422 observations

Si "autre", peux-tu préciser :		
	Nb	% cit.
cinéma	6	10,2%
ne sort pas	3	5,1%
jeux vidéos	3	5,1%
football	3	5,1%
chez amis	3	5,1%
sport	3	5,1%
ville	2	3,4%
ordinateur	2	3,4%
danse	2	3,4%
match	1	1,7%
manger	1	1,7%
laser gamer	1	1,7%
laser game	1	1,7%
jouer ping-pong dans maison	1	1,7%
jouer chez amis	1	1,7%
jouer avec amis	1	1,7%
je vais chez eux	1	1,7%
je n'ai jamais invité d'amis	1	1,7%
jamais sorti avec amis	1	1,7%
internet	1	1,7%
fumer	1	1,7%
fête	1	1,7%
escalade	1	1,7%
cybercafé	1	1,7%
body board	1	1,7%
aller maison blanche	1	1,7%
activités	1	1,7%
acheter pétards	1	1,7%
plage	1	1,7%
laser game	1	1,7%
jeu de rôles	1	1,7%
surf	1	1,7%
sortir	1	1,7%
plage	1	1,7%
piscine	1	1,7%
patinoire	1	1,7%
pas sortir avec amis	1	1,7%
pas sortir amis	1	1,7%
paintball	1	1,7%
on escalade les immeubles devant le petit kerzu	1	1,7%
...	1	1,7%
Total	59	100,0%

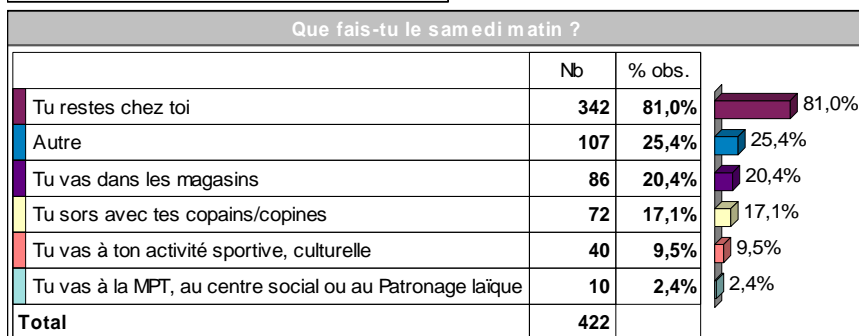
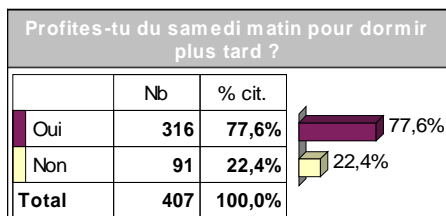
Vous arrive t-il de vous ennuyer ?		
	Nb	% cit.
Non	211	50,8%
Oui	204	49,2%
Total	415	100,0%

422 observations

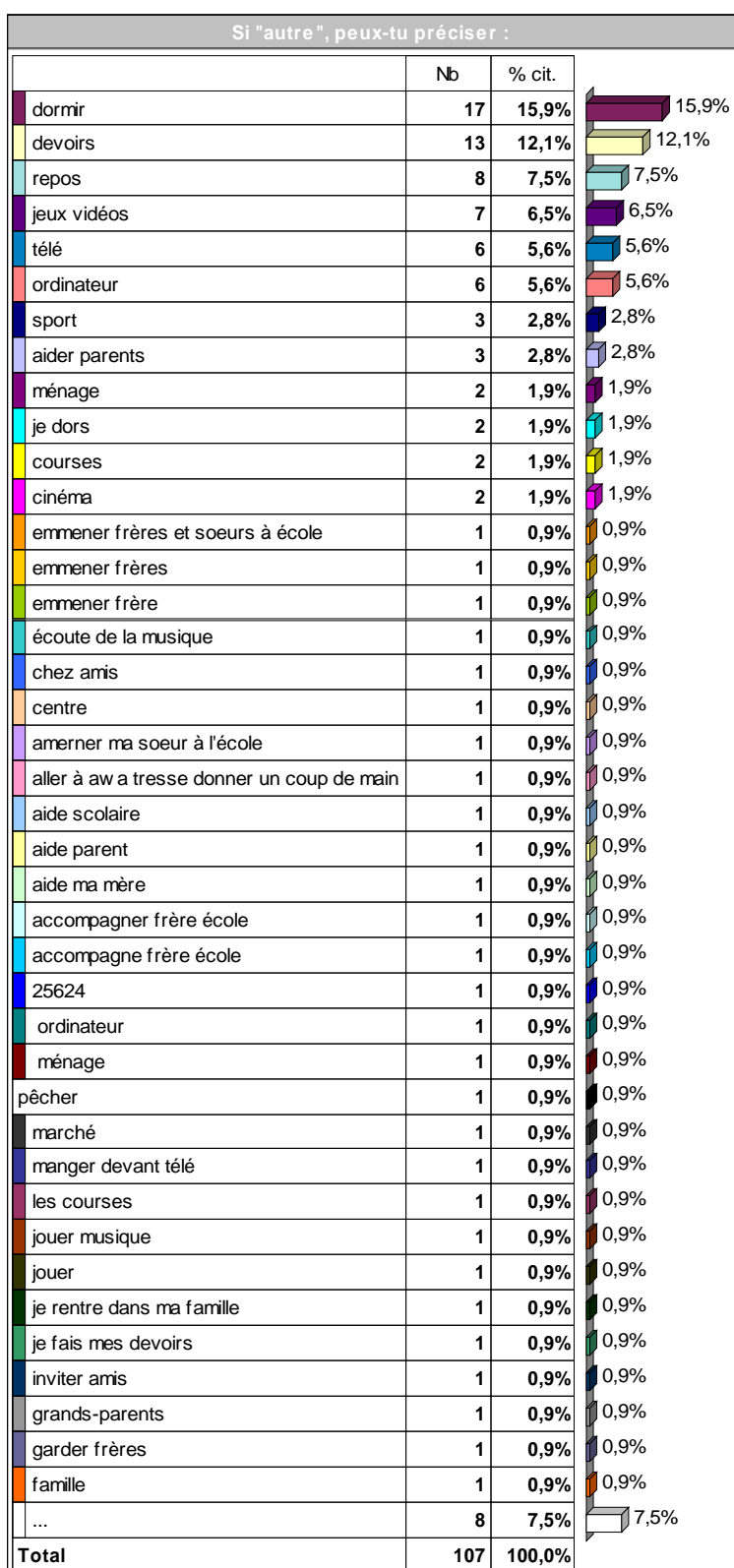


422 observations

LE SAMEDI MATIN

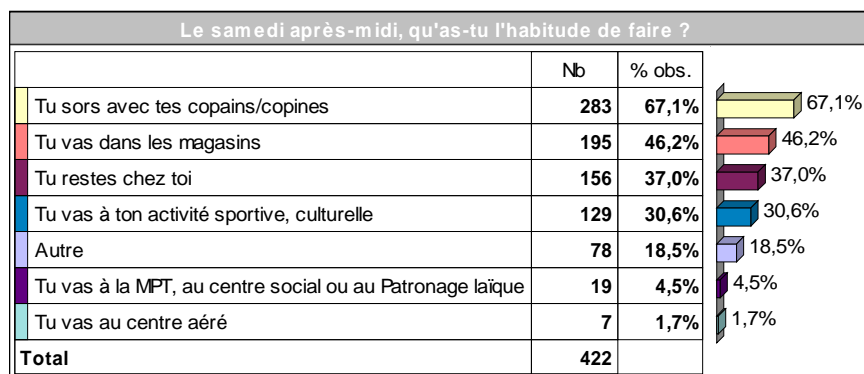


422 observations



422 observations

LE SAMEDI APRES-MIDI

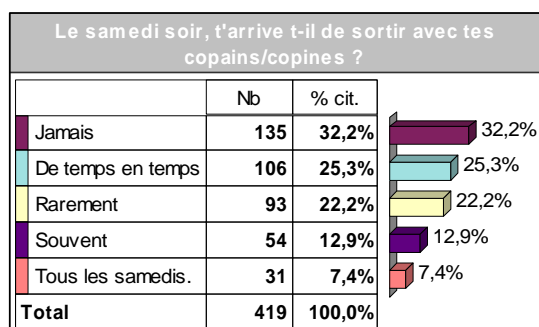
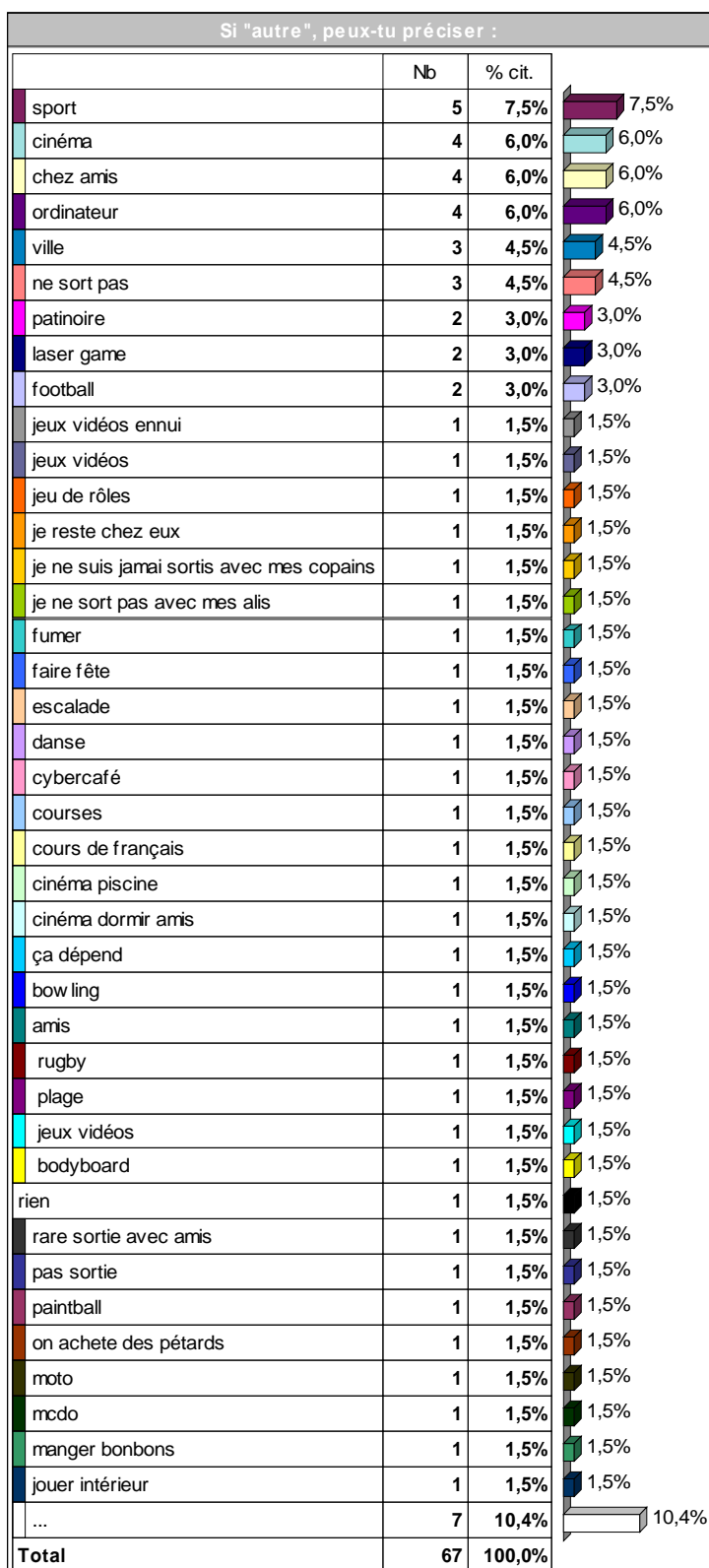


422 observations

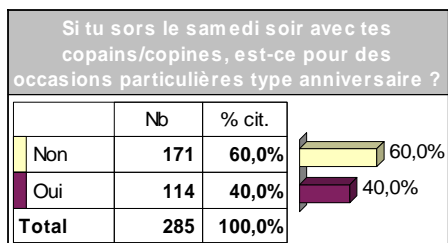
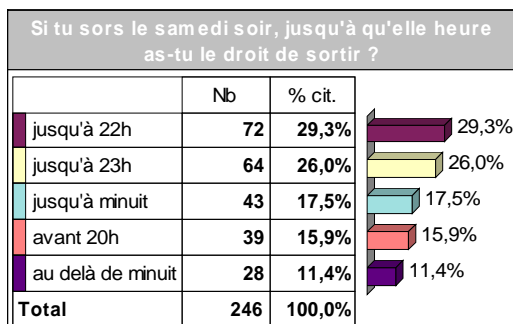
Si "autre", peux-tu préciser :		
	Nb	% cit.
promenade	5	6,6%
ordinateur	4	5,3%
chez amis	4	5,3%
sport	4	5,3%
famille	3	3,9%
voir famille	2	2,6%
jouer	2	2,6%
football	2	2,6%
devoirs	2	2,6%
cinéma	2	2,6%
jeux vidéos	1	1,3%
jardinage	1	1,3%
grands-parents	1	1,3%
ennui	1	1,3%
dormir	1	1,3%
dessiner	1	1,3%
dehors	1	1,3%
cours de soutien	1	1,3%
chez père	1	1,3%
chez grands-parents	1	1,3%
chez famille	1	1,3%
boxe	1	1,3%
bibliothèque	1	1,3%
basketball	1	1,3%
avec parents	1	1,3%
aller chez père	1	1,3%
aller chez gens	1	1,3%
aller au poney-club	1	1,3%
activités parents	1	1,3%
bibliothèque	1	1,3%
promenade en famille	1	1,3%
promenade avec famille	1	1,3%
piscine	1	1,3%
petit ami	1	1,3%
père	1	1,3%
musique	1	1,3%
match	1	1,3%
magasins	1	1,3%
loto	1	1,3%
jouer musique	1	1,3%
...	16	21,1%
Total	76	100,0%

Quand tu sors avec tes copains/copines, que faites-vous ?		
	Nb	% obs.
Vous allez dans les magasins	211	50,0%
Vous vous promenez	197	46,7%
Vous vous asseyez et vous discutez	184	43,6%
Vous jouez dehors	164	38,9%
Vous restez en bas de l'immeuble	73	17,3%
Autre	67	15,9%
Total	422	

422 observations



422 observations



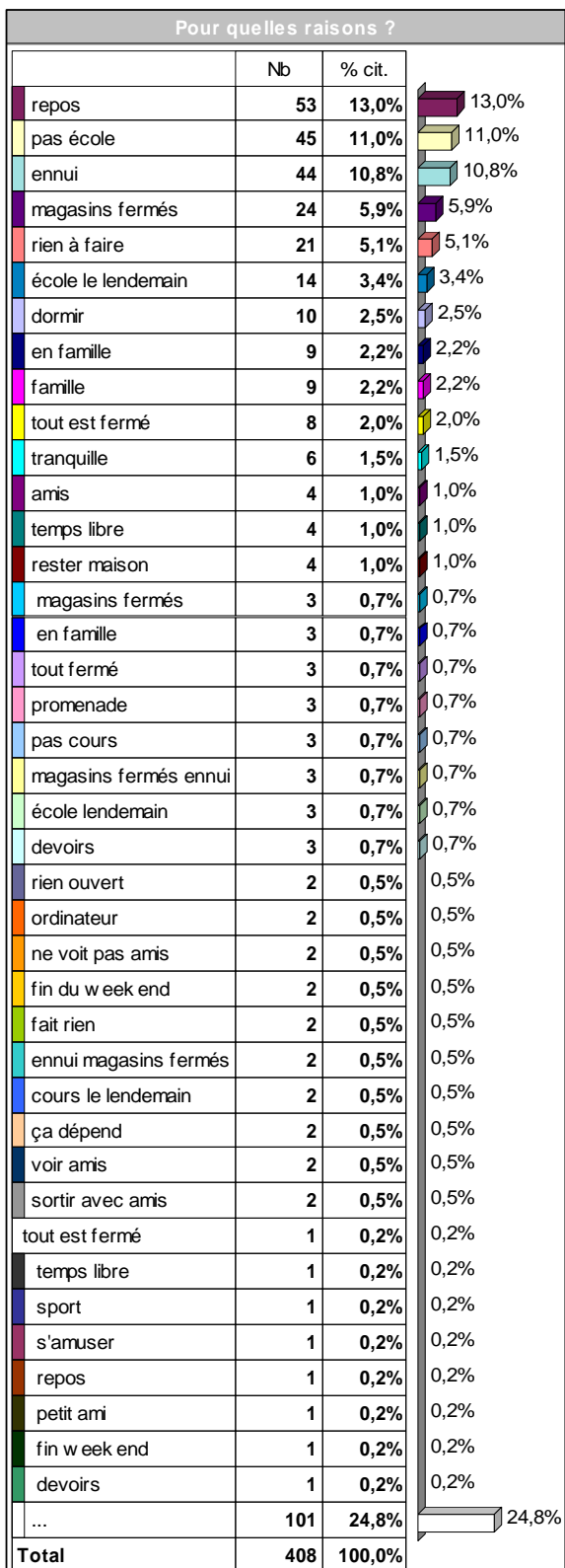
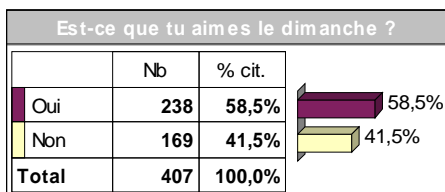
422 observations

LE DIMANCHE

Que fais-tu le dimanche ?		
	Nb	% obs.
Tu restes chez toi	254	60,2%
Tu vas te promener en famille	189	44,8%
Tu sors avec tes copains/copines	156	37,0%
Autre	74	17,5%
Tu vas dans les magasins	23	5,5%
Total	422	

si "autre", peux-tu préciser ?		
	Nb	% cit.
sport	12	15,6%
devoirs	6	7,8%
dormir	3	3,9%
piscine	3	3,9%
ordinateur	3	3,9%
football	2	2,6%
chez grands-parents	2	2,6%
basketball	2	2,6%
voir famille	2	2,6%
repos	2	2,6%
petit ami	2	2,6%
moto	2	2,6%
jeux vidéos	2	2,6%
entraînement	1	1,3%
écoute de la musique	1	1,3%
devoir	1	1,3%
dessiner	1	1,3%
danse	1	1,3%
courir	1	1,3%
concours équitation	1	1,3%
cinéma	1	1,3%
chez mes grands-parents	1	1,3%
chez amis	1	1,3%
camping	1	1,3%
bricoler	1	1,3%
activités	1	1,3%
maison secondaire	1	1,3%
messe	1	1,3%
maison secondaire	1	1,3%
jouer musique,danser	1	1,3%
jouer en famille	1	1,3%
jouer	1	1,3%
jeux société	1	1,3%
inviter amis	1	1,3%
hockey	1	1,3%
grands-parents-	1	1,3%
grands-parents	1	1,3%
flirt	1	1,3%
famille	1	1,3%
faire courir animaux	1	1,3%
...	7	9,1%
Total	77	100,0%

422 observations



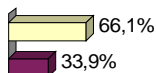
422 observations

Près de chez toi, aimerais-tu qu'il y ait plus :		
	Nb	% obs.
De terrains de foot	140	33,2%
De bancs pour vous asseoir	128	30,3%
Autre	120	28,4%
De terrains de basket	92	21,8%
De pistes cyclables	78	18,5%
De pistes pour rollers	69	16,4%
Total	422	

Si "autre", peux-tu préciser :		
	Nb	% cit.
magasins	17	14,2%
piscine	6	5,0%
terrain tennis	5	4,2%
patinoire	4	3,3%
parcs	2	1,7%
murs d'escalade	2	1,7%
MPT	2	1,7%
jeux	2	1,7%
balançoires	2	1,7%
terrains de tennis	2	1,7%
terrain handball	2	1,7%
terrain de handball	2	1,7%
rien	2	1,7%
cinéma	1	0,8%
centres pour jeunes	1	0,8%
centres équestres	1	0,8%
centre ville	1	0,8%
centre spécialisé dans la danse	1	0,8%
centre d'athlétisme pour chiens	1	0,8%
cabanes en bois	1	0,8%
bibliothèques	1	0,8%
amis	1	0,8%
ambiance dans quartiers	1	0,8%
aires jeux	1	0,8%
activités	1	0,8%
activité dessin	1	0,8%
parcs	1	0,8%
jeux pour grands	1	0,8%
jeux pour enfants et minigolf	1	0,8%
jeunes pour apprendre cascades	1	0,8%
je sais pas	1	0,8%
hockey	1	0,8%
fêtes	1	0,8%
espace comme jaurès	1	0,8%
endroits avec herbe	1	0,8%
déjà tout près chez moi	1	0,8%
déjà tout ça	1	0,8%
clubs de tennis de table	1	0,8%
clubs de boxe	1	0,8%
circuits voiture	1	0,8%
...	43	35,8%
Total	120	100,0%

422 observations

Aimerais-tu que les MPT, Patronage Laïque ou centre social soient ouverts le dimanche ?		
	Nb	% cit.
Non	248	66,1%
Oui	127	33,9%
Total	375	100,0%

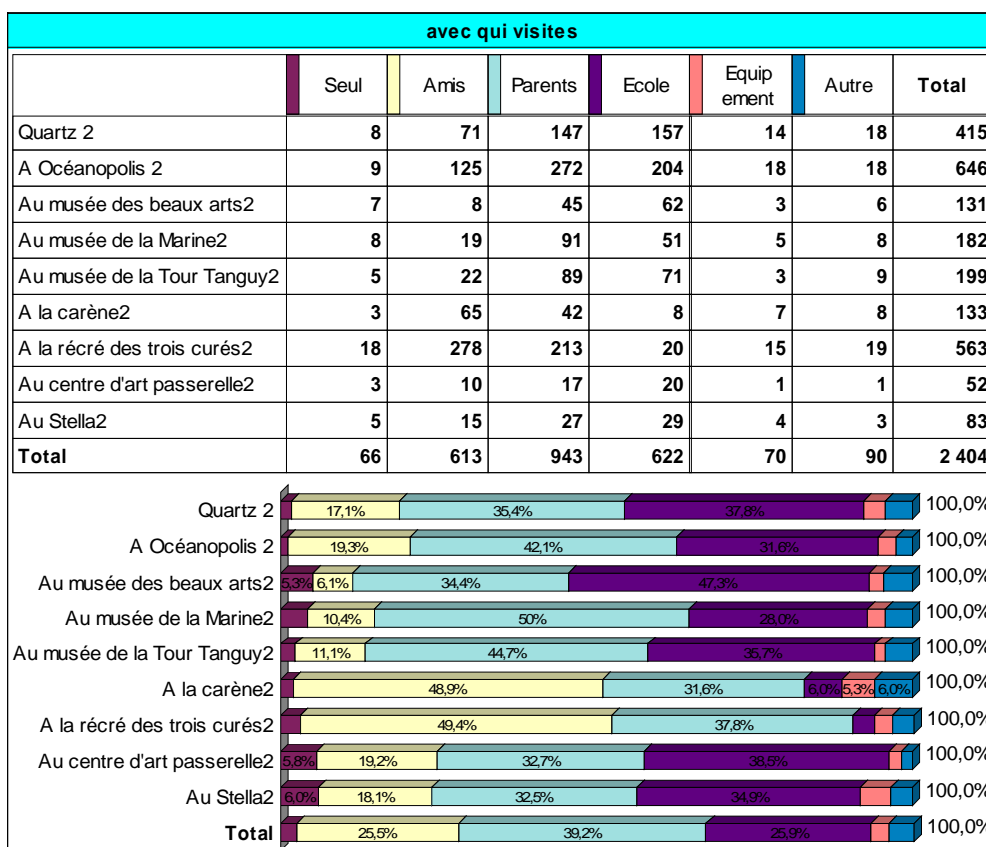


LES SORTIES CULTURELLES, SPORTIVES, etc.

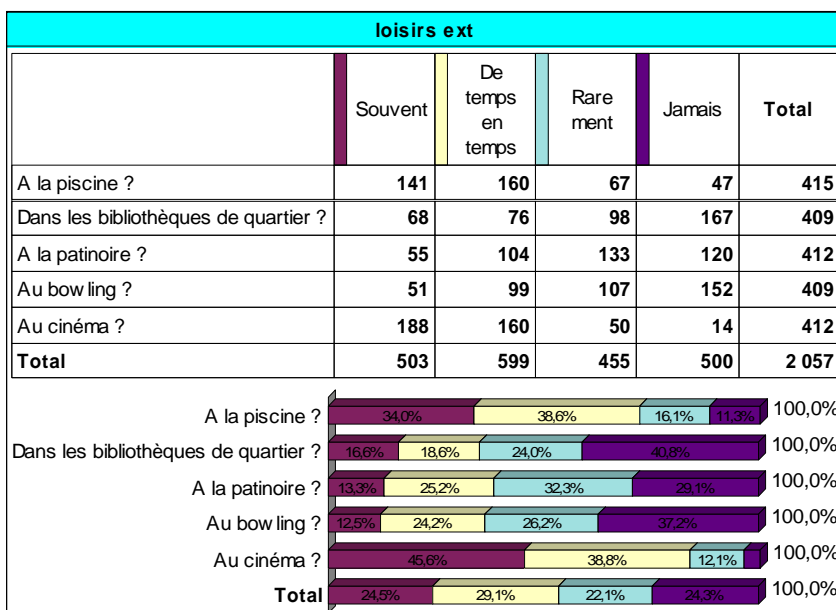
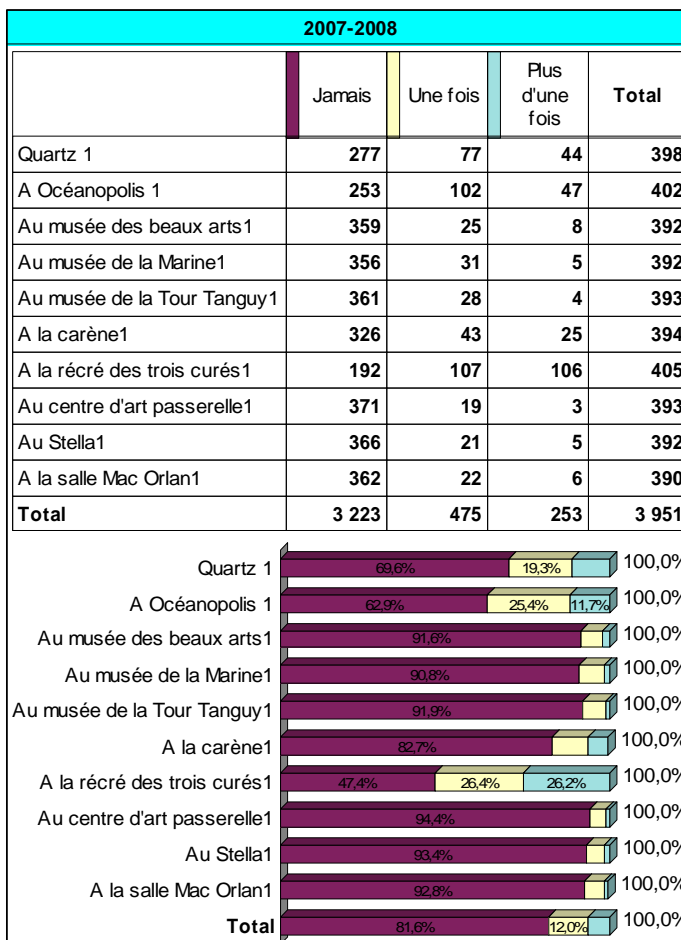
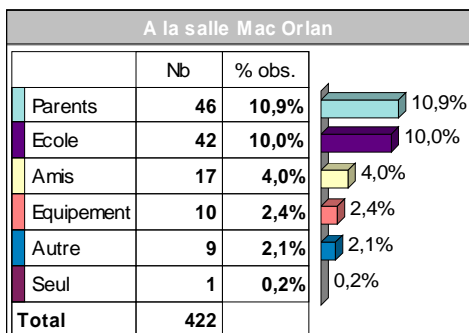
sorties culturelles				
	Jamais	Une fois	Plus d'une fois	Total
Quartz	111	133	172	416
A Océanopolis	35	80	304	419
Au musée des beaux arts	287	101	29	417
Au musée de la Marine	244	134	39	417
Au musée de la Tour Tanguy	241	125	51	417
A la carène	303	67	46	416
A la récré des trois curés	51	51	317	419
Au centre d'art passerelle	364	30	22	416
Au Stella	342	41	35	418
A la salle Mac Orlan	302	65	48	415
Total	2 280	827	1 063	4 170

Quartz	26,7%	32,0%	41,3%	100,0%
A Océanopolis	19,1%	19,1%	72,6%	100,0%
Au musée des beaux arts	68,8%	24,2%	9,4%	100,0%
Au musée de la Marine	58,5%	32,1%	9,4%	100,0%
Au musée de la Tour Tanguy	57,8%	30,0%	12,2%	100,0%
A la carène	72,8%	16,1%	11,1%	100,0%
A la récré des trois curés	12,2%	12,2%	75,7%	100,0%
Au centre d'art passerelle	87,5%	7,2%	5,3%	100,0%
Au Stella	81,8%	9,8%	8,4%	100,0%
A la salle Mac Orlan	72,8%	15,7%	11,6%	100,0%
Total	54,7%	19,8%	25,5%	100,0%

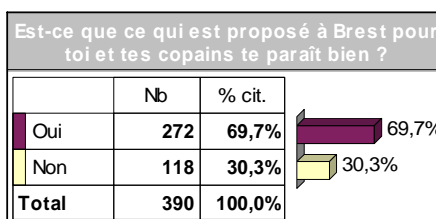
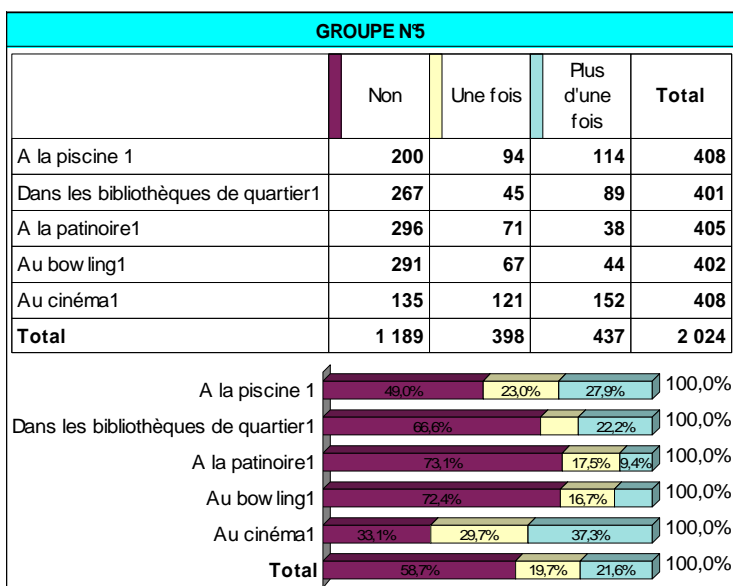
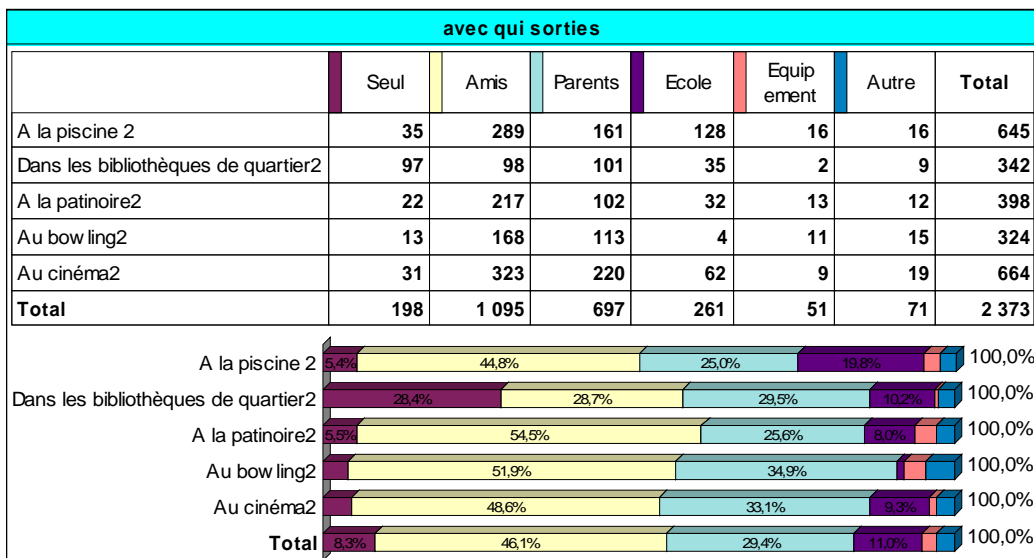
422 observations



422 observations



422 observations



422 observations

Pourquoi ?		
	Nb	% cit.
beaucoup d'activités	9	3,6%
activités diverses	9	3,6%
c'est bien	6	2,4%
pleins de choses	4	1,6%
rien à faire	4	1,6%
amusant	3	1,2%
pas assez d'activités	3	1,2%
beaucoup de choses	3	1,2%
ça me plait	2	0,8%
c'est varié	2	0,8%
bien	2	0,8%
beaucoup de choses à faire	2	0,8%
suffisant	2	0,8%
pleins d'activités	2	0,8%
pas grand chose	2	0,8%
pas assez de choses	2	0,8%
pas assez d'activité	2	0,8%
je ne sais pas ce qui est proposé	2	0,8%
centre ville	2	0,8%
ça tue	2	0,8%
c'est amusant	1	0,4%
brest c'est pas apris	1	0,4%
beaucoup endroits amusants	1	0,4%
beaucoup de magasins	1	0,4%
beaucoup de loisirs	1	0,4%
beaucoup de choses proposées	1	0,4%
beaucoup de choses affaire	1	0,4%
beaucoup d'occupations	1	0,4%
beaucoup d'activités pour notre âge	1	0,4%
beaucoup activités jeunes	1	0,4%
beaucoup activités	1	0,4%
bcp de choix	1	0,4%
bcp activités	1	0,4%
amusant cher	1	0,4%
aires je jeux	1	0,4%
activités variées	1	0,4%
activités trop loin brest	1	0,4%
activités nombreuses	1	0,4%
22	1	0,4%
sports	1	0,4%
...	163	65,7%
Total	248	100,0%

422 observations

Qu'est-ce qui pourrait être amélioré selon toi ?		
	Nb	% cit.
rien	17	8,7%
tout	6	3,1%
activités	3	1,5%
tarifs	3	1,5%
je ne sais pas	3	1,5%
les magasins	2	1,0%
jeux	2	1,0%
discothèque pour les jeunes	2	1,0%
animation	2	1,0%
propreté	2	1,0%
prix	2	1,0%
plus d'activités	2	1,0%
piscines	2	1,0%
parcs	2	1,0%
beaucoup de choses	1	0,5%
avoir des minis terrains de foot dans les quartiers	1	0,5%
arrêts bus	1	0,5%
airsoft	1	0,5%
aider gens veulent partir vacances	1	0,5%
agrandissement du stade de foot	1	0,5%
activités pour adolescents	1	0,5%
activités magasins	1	0,5%
activités au collège	1	0,5%
manque d'action dans les manèges	1	0,5%
faire des terrains de foot	1	0,5%
et terrains en herbe	1	0,5%
environnement	1	0,5%
enlever police	1	0,5%
des choses pour les filles	1	0,5%
des batiments plus modernes	1	0,5%
danse plus varié	1	0,5%
concours	1	0,5%
cités	1	0,5%
circulation information	1	0,5%
circuits de voiture	1	0,5%
chiens dans parcs	1	0,5%
centre ville	1	0,5%
centre pour jeunes	1	0,5%
bus	1	0,5%
boîtes de nuit pour jeunes	1	0,5%
...	119	61,0%
Total	195	100,0%

As-tu le sentiment d'être bien informé au sujet des activités que tu peux faire à Brest ?		
	Nb	% cit.
Oui	216	53,5%
Non	188	46,5%
Total	404	100,0%

422 observations

Comment pourrait-on améliorer l'information ?		
	Nb	% obs.
Par affichage dans les collèges	303	71,8%
Par la presse	210	49,8%
Par internet	185	43,8%
Par SMS	129	30,6%
Autre	32	7,6%
Total	422	

Si "autre", peux-tu préciser :		
	Nb	% cit.
courrier	6	23,1%
par courrier	2	7,7%
télé	2	7,7%
panneaux	1	3,8%
panneau publicitaire	1	3,8%
magasins	1	3,8%
hall d'immeuble	1	3,8%
entre amis	1	3,8%
dans un livret	1	3,8%
dans MPT	1	3,8%
dans les rues, à la télévision	1	3,8%
dans la rue	1	3,8%
avion publicitaire	1	3,8%
affiche centre ville	1	3,8%
affichages partout	1	3,8%
à la télévision	1	3,8%
rue	1	3,8%
par radio	1	3,8%
par la mairie	1	3,8%
Total	26	100,0%

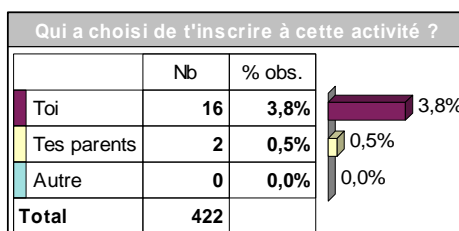
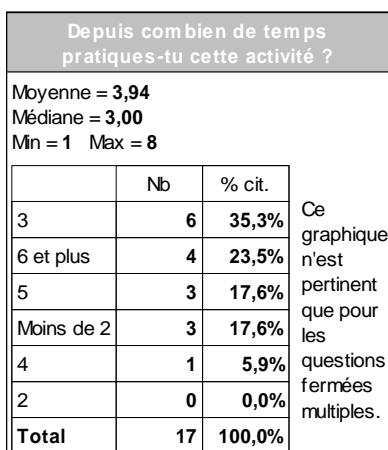
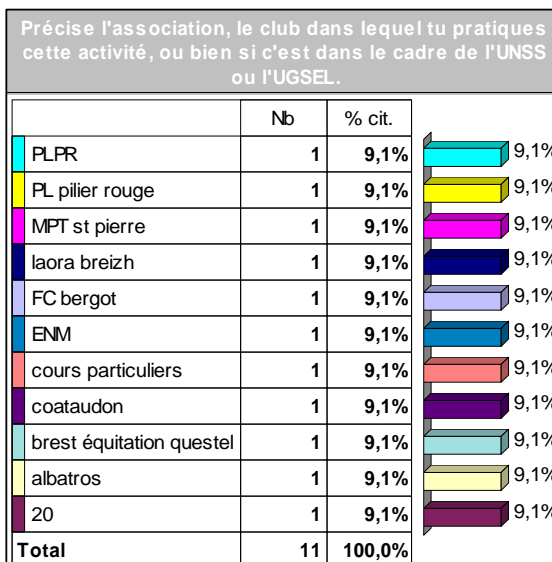
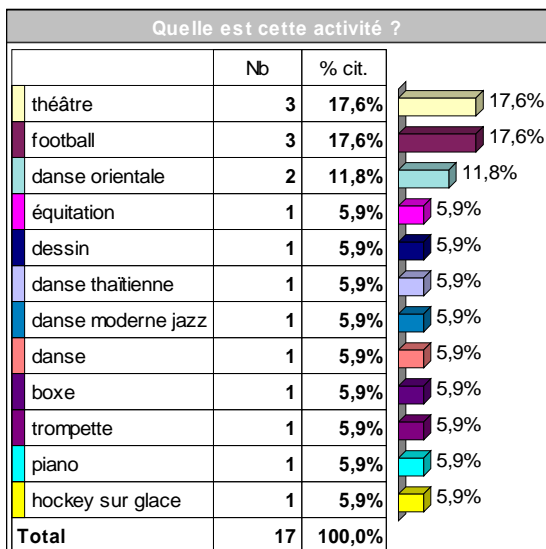
LES ACTIVITES ENCADREES

Cette année, pratiques-tu une ou plusieurs activités sportives, culturelles (foot ball, danse, théâtre, échec, etc...) ?		
	Nb	% cit.
Oui	283	67,7%
Non	135	32,3%
Total	418	100,0%

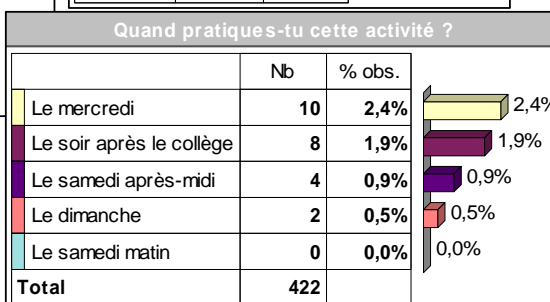
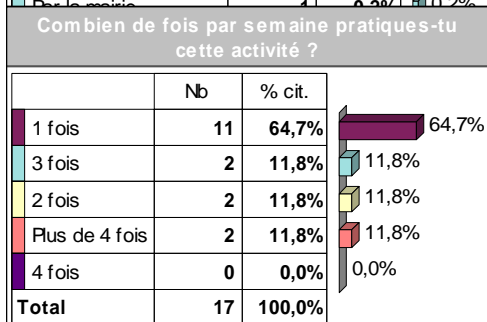
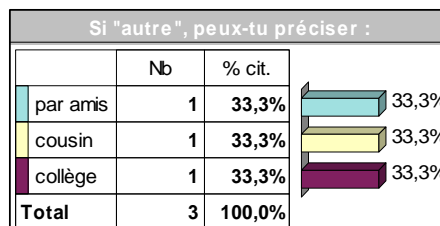
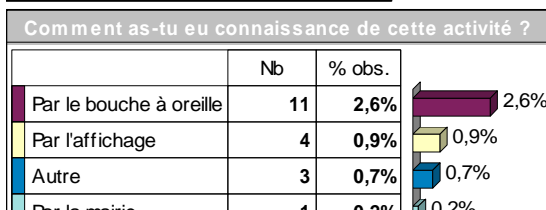
Combien d'activités pratiques-tu ?		
	Nb	% cit.
1 activité	192	67,4%
2 activités	76	26,7%
3 activités	10	3,5%
4 activités et plus	7	2,5%
Total	285	100,0%

422 observations

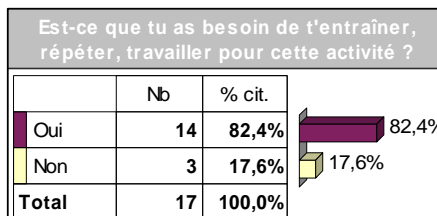
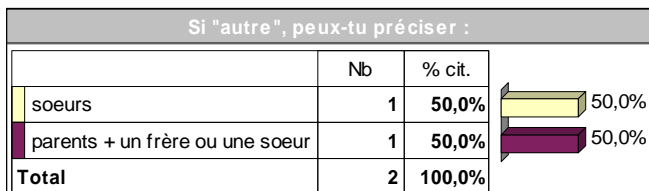
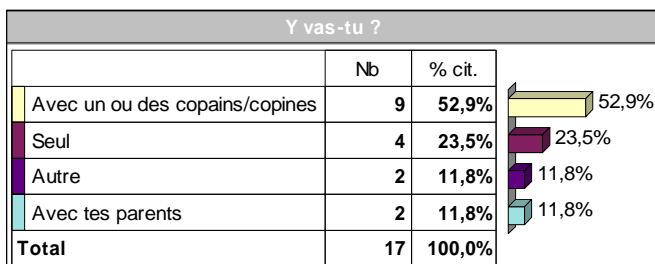
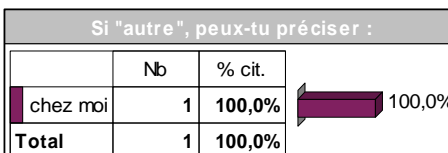
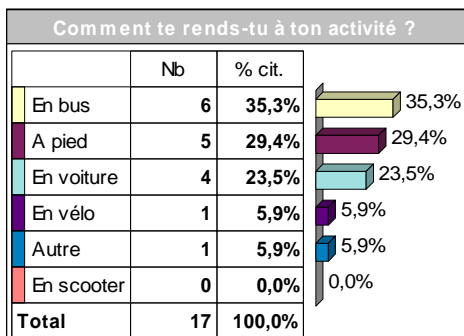
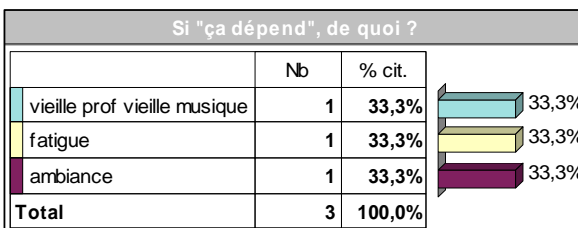
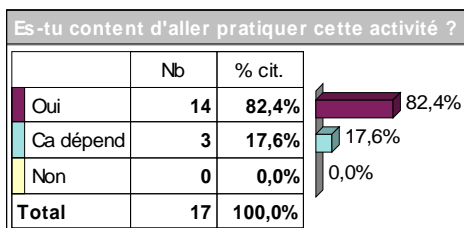
Activité 3



Si "autre", peux-tu préciser :



422 observations



422 observations

Activité 2

Quelle est cette activité ?		
	Nb	% cit.
football	15	16,9%
basketball	6	6,7%
handball	6	6,7%
théâtre	5	5,6%
natation	5	5,6%
danse	5	5,6%
tennis	4	4,5%
equitation	4	4,5%
badminton	3	3,4%
GRS	3	3,4%
chant	3	3,4%
athlétisme	2	2,2%
Rugby	2	2,2%
gym	2	2,2%
dessin	2	2,2%
danse moderne jazz	2	2,2%
danse contemporaine	2	2,2%
arts plastiques	1	1,1%
tennis de table	1	1,1%
skimboard	1	1,1%
scout	1	1,1%
planche à voile	1	1,1%
piano	1	1,1%
patinoire	1	1,1%
patinage	1	1,1%
musique	1	1,1%
muscultation	1	1,1%
judo	1	1,1%
escalade	1	1,1%
échecs	1	1,1%
danse turc	1	1,1%
danse comtemporaine	1	1,1%
danse classique	1	1,1%
danse africaine	1	1,1%
boxe thaï	1	1,1%
Total	89	100,0%

Précise l'association, le club dans lequel tu pratiques cette activité, ou bien si c'est dans le cadre de l'UNSS ou l'UGSEL.		
	Nb	% cit.
UNSS	11	15,7%
ASB	4	5,7%
ENM	4	5,7%
UGSEL	3	4,3%
pen ar bed	3	4,3%
MPT guelmeur	3	4,3%
MPT pen ar créach	2	2,9%
guilers équitation	2	2,9%
PLFR	2	2,9%
PL sanquer	2	2,9%
pas en club	1	1,4%
MPT harteloire	1	1,4%
maison de la danse	1	1,4%
M.P.T de pen ar créach	1	1,4%
jazz pulsion	1	1,4%
guilers	1	1,4%
GR iroise	1	1,4%
dans mon jardin	1	1,4%
collège	1	1,4%
centre social de pontanézen	1	1,4%
centre henri queffelec	1	1,4%
BUC	1	1,4%
BB29	1	1,4%
B.U.C	1	1,4%
avec amis	1	1,4%
association turc	1	1,4%
asptt brest	1	1,4%
ASMB	1	1,4%
AS guelmeur	1	1,4%
armoricaïne	1	1,4%
sous le signe de la danse	1	1,4%
seul ou avec des amis	1	1,4%
seul	1	1,4%
PLMCB	1	1,4%
PL lambézellec	1	1,4%
pilier rouge	1	1,4%
pen-ar-bed	1	1,4%
pen ar creach	1	1,4%
FBA	1	1,4%
pays de brest athlétisme	1	1,4%
...	4	5,7%
Total	70	100,0%

422 observations

Depuis combien de temps pratiques-tu cette activité ?		
Moyenne = 4,38		
Médiane = 3,00		
Min = 1 Max = 41		
	Nb	% cit.
Moins de 7	60	75,0%
De 7 à 13	19	23,8%
35 et plus	1	1,3%
De 14 à 20	0	0,0%
De 28 à 34	0	0,0%
De 21 à 27	0	0,0%
Total	80	100,0%

Ce graphique n'est pertinent que pour les questions fermées multiples.

Qui a choisi de t'inscrire à cette activité ?		
	Nb	% obs.
Toi	83	19,7%
Tes parents	15	3,6%
Autre	0	0,0%
Total	422	

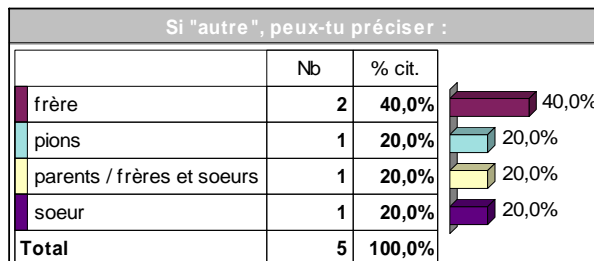
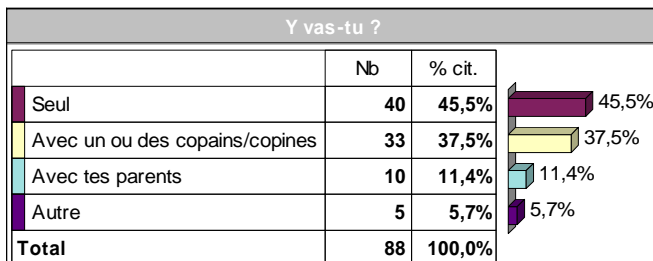
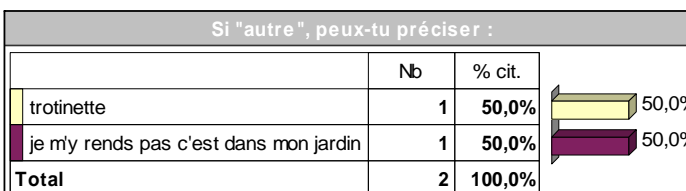
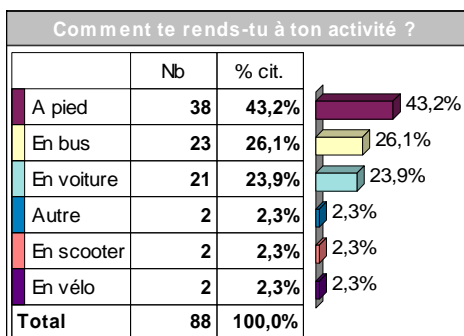
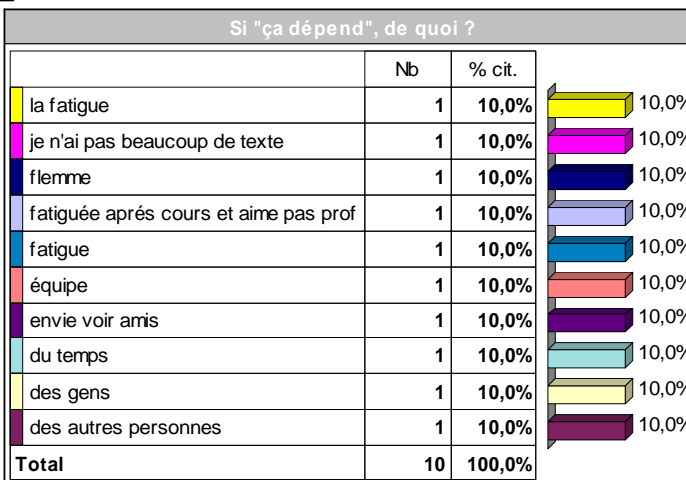
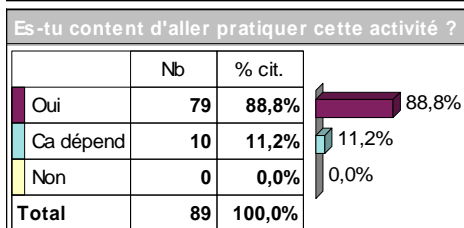
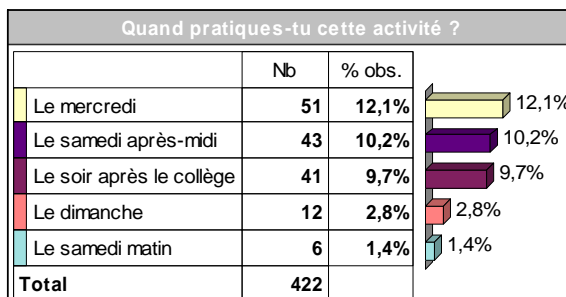
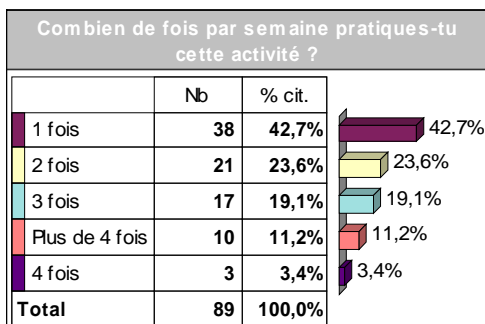
Si "autre", peux-tu préciser :

Comment as-tu eu connaissance de cette activité ?		
	Nb	% obs.
Par le bouche à oreille	44	10,4%
Autre	30	7,1%
Par l'affichage	19	4,5%
Par la presse	10	2,4%
Par des plaquettes	6	1,4%
Par la mairie	6	1,4%
Total	422	

Si "autre", peux-tu préciser :

	Nb	% cit.
amis	4	14,3%
amie	3	10,7%
télé	2	7,1%
parents	2	7,1%
solfège	1	3,6%
soeur	1	3,6%
professeurs d'EPS	1	3,6%
la télé	1	3,6%
je en sais plus	1	3,6%
internet	1	3,6%
envie de voir	1	3,6%
école	1	3,6%
collège	1	3,6%
cherhcer moi-même	1	3,6%
avec un petit cahier qui nous a été donné	1	3,6%
ancien club de sport	1	3,6%
ami	1	3,6%
une entraîneuse qui m'a repéré	1	3,6%
télévision, matchs (rolland garros) + parents et frères et soeurs	1	3,6%
télévision	1	3,6%
sur le journal	1	3,6%
Total	28	100,0%

422 observations



422 observations

Est-ce que tu as besoin de t'entraîner, répéter, travailler pour cette activité ?		
	Nb	% cit.
Oui	53	60,2%
Non	35	39,8%
Total	88	100,0%

Si "oui", pourquoi ?		
	Nb	% cit.
compétitions	3	7,0%
progresser	2	4,7%
pour progresser	2	4,7%
s'améliorer	2	4,7%
pour matches	1	2,3%
Pour m'améliorer	1	2,3%
pour être en forme	1	2,3%
pour connaitre bien les chorégraphies	1	2,3%
pour apprendre les textes	1	2,3%
pour analyser les parties	1	2,3%
physique	1	2,3%
paroles	1	2,3%
parce que je ne nage pas vite	1	2,3%
m'améliorer	1	2,3%
il faut que je sois le meilleur	1	2,3%
il faut avoir de l'endurance	1	2,3%
félicitations du professeur	1	2,3%
examens	1	2,3%
examen à la fin de l'année et spectacle	1	2,3%
examen	1	2,3%
etre en confiance	1	2,3%
etre au niveau	1	2,3%
envie de progresser	1	2,3%
entretenir la souplesse	1	2,3%
en condition physique	1	2,3%
devenir pro	1	2,3%
contrôles des notes difficiles	1	2,3%
concours et compétitions	1	2,3%
concerts	1	2,3%
car on joue mal	1	2,3%
c'est dur, il faut de l'entraînement	1	2,3%
c'est assez dur	1	2,3%
beaucoup d'entrainement pour un art martial	1	2,3%
mémoire	1	2,3%
souvenir ds chorégraphie	1	2,3%
sinon on est mauvais	1	2,3%
retenir chorégraphie	1	2,3%
pour travailler les souplesses	1	2,3%
Total	43	100,0%

422 observations

Activité 1

Quelle est cette activité ?		
	Nb	% cit.
football	56	20,1%
natation	21	7,5%
basketball	17	6,1%
danse	16	5,7%
escalade	11	3,9%
equitation	9	3,2%
boxe	9	3,2%
badminton	9	3,2%
handball	9	3,2%
théâtre	7	2,5%
tennis	6	2,2%
danse orientale	6	2,2%
judo	5	1,8%
guitare	5	1,8%
foot en salle	5	1,8%
arts plastiques	5	1,8%
boxe thaï	4	1,4%
athlétisme	4	1,4%
piano	4	1,4%
danse moderne jazz	4	1,4%
danse hip-hop	4	1,4%
chant	4	1,4%
course à pied	3	1,1%
cirque	3	1,1%
karaté	3	1,1%
rugby	2	0,7%
roller	2	0,7%
patinage	2	0,7%
gym	2	0,7%
GRS	2	0,7%
dessin	2	0,7%
danse classique	2	0,7%
cyclisme	2	0,7%
voile	2	0,7%
violon	2	0,7%
twirling	2	0,7%
brest roller tour	1	0,4%
bicross	1	0,4%
atelier journal	1	0,4%
aïkido	1	0,4%
...	24	8,6%
Total	279	100,0%

Précise l'association, le club dans lequel tu pratiques cette activité, ou bien si c'est dans le cadre de l'UNSS ou l'UGSEL.		
	Nb	% cit.
UNSS	33	15,3%
ASB	15	6,9%
PL pilier rouge	7	3,2%
ESL	7	3,2%
stade brestois	6	2,8%
PLPR	6	2,8%
UGSEL	6	2,8%
ASPTT	4	1,9%
PL sanquer	4	1,9%
MPT harteloire	4	1,9%
collège	4	1,9%
AL coataudon	3	1,4%
USAM	3	1,4%
sous le signe de la danse	3	1,4%
questel	3	1,4%
MPT pen ar créach	3	1,4%
ENM	3	1,4%
pilier rouge	2	0,9%
pen ar bed	2	0,9%
nsp	2	0,9%
gars du reun	2	0,9%
CNB	2	0,9%
AS guelmeur	2	0,9%
AL coatodon	2	0,9%
trouzilil	2	0,9%
st-marc	2	0,9%
seul	2	0,9%
PLL	2	0,9%
PL lambézellec	2	0,9%
alc	1	0,5%
A.L coataudon	1	0,5%
4	1	0,5%
"au coeur de la danse"	1	0,5%
ASG	1	0,5%
ASCMB	1	0,5%
AS St Anne	1	0,5%
AS crozon morgat	1	0,5%
AS croix rouge	1	0,5%
armoricaïne	1	0,5%
archer d'iroise	1	0,5%
...	67	31,0%
Total	216	100,0%

422 observations

Depuis combien de temps pratiques-tu cette activité ?		
Moyenne = 3,52		
Médiane = 2,00		
Min = 1 Max = 12		
	Nb	% cit.
Moins de 2	89	34,5%
De 2 à 3	66	25,6%
De 4 à 5	36	14,0%
De 6 à 7	34	13,2%
De 8 à 9	24	9,3%
10 et plus	9	3,5%
Total	258	100,0%

Ce graphique n'est pertinent que pour les questions fermées multiples.

Qui a choisi de t'inscrire à cette activité ?		
	Nb	% obs.
Toi	254	60,2%
Tes parents	53	12,6%
Autre	1	0,2%
Total	422	

Si "autre", peux-tu préciser :		
	Nb	% cit.
amis	1	100,0%
Total	1	100,0%

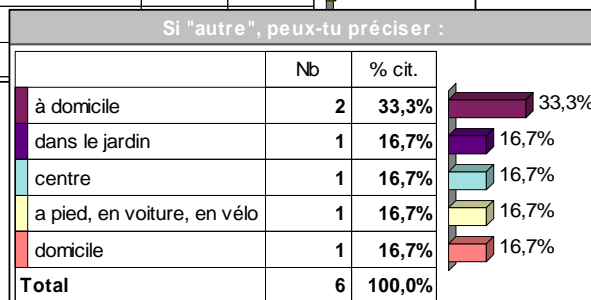
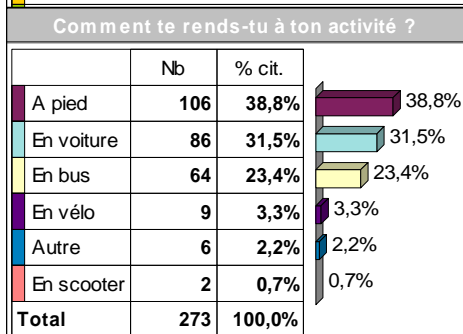
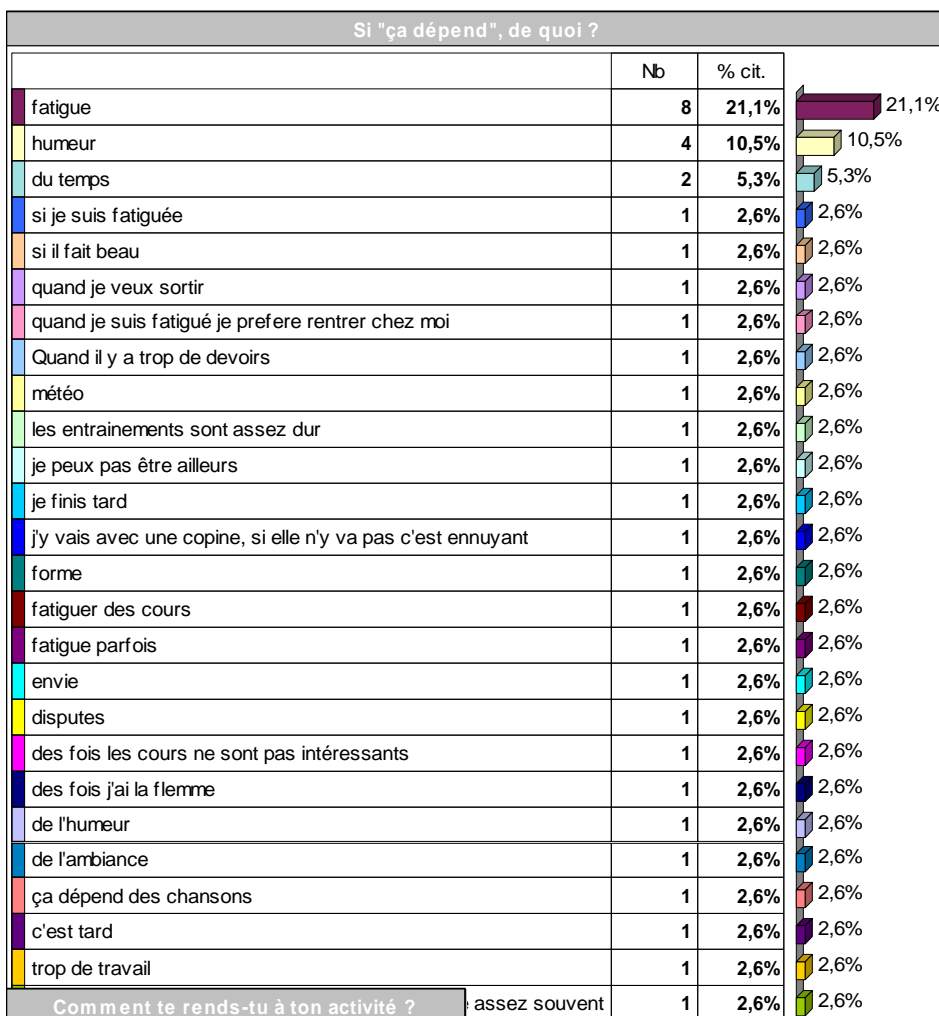
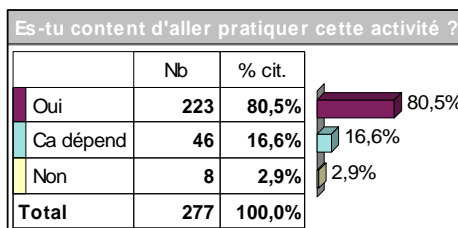
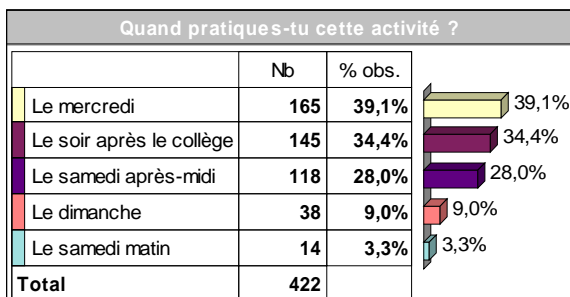
Comment as-tu eu connaissance de cette activité ?		
	Nb	% obs.
Par le bouche à oreille	132	31,3%
Autre	97	23,0%
Par l'affichage	42	10,0%
Par la presse	17	4,0%
Par la mairie	15	3,6%
Par des plaquettes	11	2,6%
Total	422	

422 observations

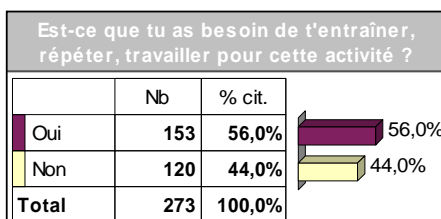
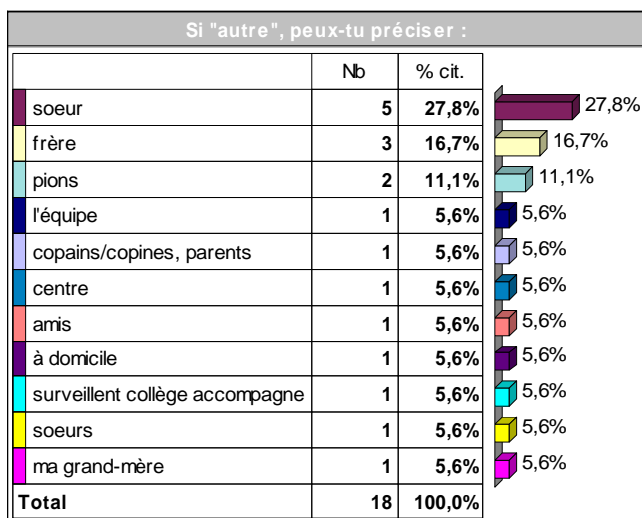
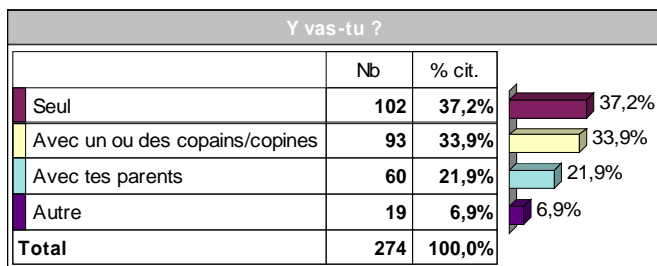
Si "autre", peux-tu préciser :		
	Nb	% cit.
amis	7	7,9%
école	4	4,5%
collège	4	4,5%
télé	4	4,5%
télévision	3	3,4%
père	3	3,4%
internet	2	2,2%
famille	2	2,2%
amie	2	2,2%
je connaissais déjà	1	1,1%
je connais depuis longtemps	1	1,1%
j'habite à côté	1	1,1%
j'en faisais à toutes les vacances	1	1,1%
j'aime le foot depuis tout petit	1	1,1%
j'aime l'instrument	1	1,1%
frère qui était allé à la mairie	1	1,1%
frère	1	1,1%
film	1	1,1%
fiche d'inscription	1	1,1%
envie de vior	1	1,1%
envie d'en faire	1	1,1%
en se promenant	1	1,1%
en primaire	1	1,1%
en bougant pour s'inscrire à un autre sport	1	1,1%
depuis longtemps	1	1,1%
cousin	1	1,1%
chercher dans l'annuaire	1	1,1%
avec mon entraîneur	1	1,1%
avec l'école	1	1,1%
amies	1	1,1%
ami	1	1,1%
mes parents	1	1,1%
mère	1	1,1%
matches télé	1	1,1%
matches	1	1,1%
ma mère ma inscrite	1	1,1%
ma mère est basketeuse	1	1,1%
ma mère	1	1,1%
les parents d'une amis	1	1,1%
joué avec amis	1	1,1%
...	27	30,3%
Total	89	100,0%

Combien de fois par semaine pratiques-tu cette activité ?		
	Nb	% cit.
1 fois	116	42,0%
2 fois	70	25,4%
3 fois	50	18,1%
Plus de 4 fois	22	8,0%
4 fois	18	6,5%
Total	276	100,0%

422 observations



422 observations

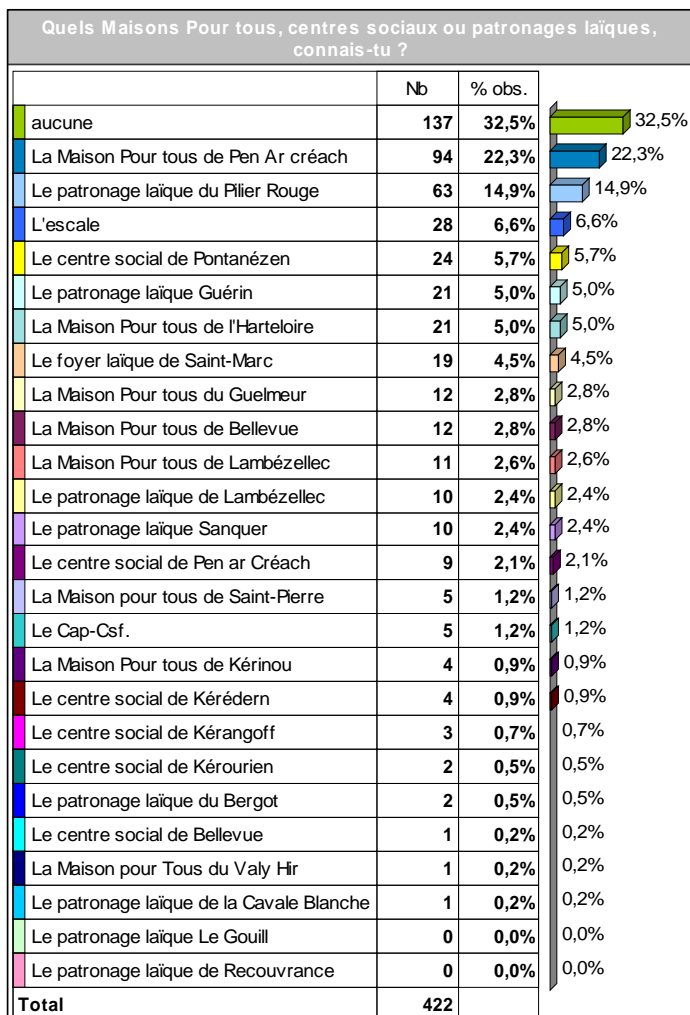


422 observations

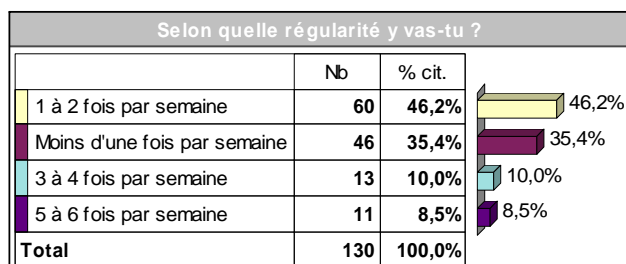
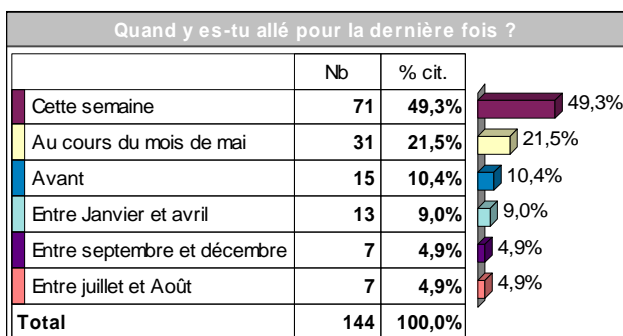
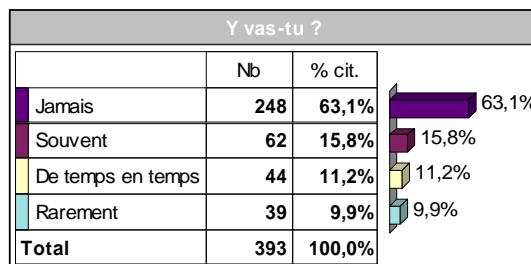
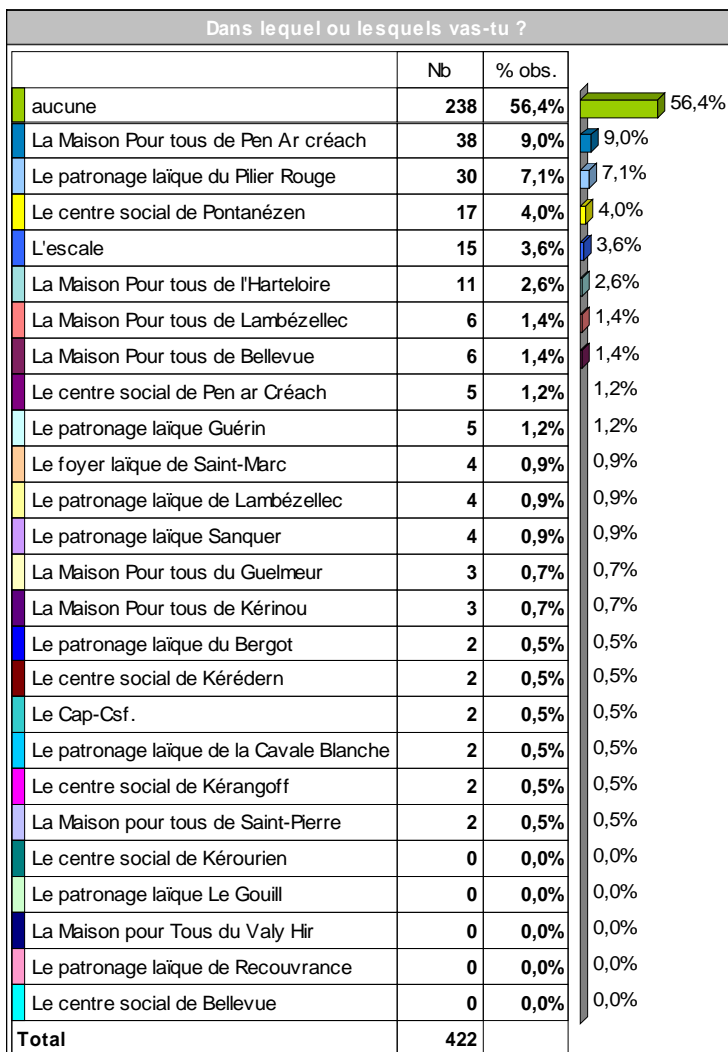
Si "oui", pourquoi ?		
	Nb	% cit.
progresser	10	8,0%
s'améliorer	7	5,6%
pour progresser	5	4,0%
pour m'améliorer	4	3,2%
examens	3	2,4%
amélioration	3	2,4%
spectacle	3	2,4%
compétition	2	1,6%
spectacles	2	1,6%
pour s'améliorer	2	1,6%
pour les concours	2	1,6%
pour être fort	2	1,6%
mémorisation	2	1,6%
match	2	1,6%
compétitions	2	1,6%
concerts	1	0,8%
compétitions	1	0,8%
compétitions, démonstrations	1	0,8%
compétition gala	1	0,8%
car je fais de la compétition	1	0,8%
car c'est une compétition	1	0,8%
ça s'apprend	1	0,8%
c'est le principe	1	0,8%
c'est du théâtre	1	0,8%
apprendre textes	1	0,8%
il faut répéter	1	0,8%
il faut de l'entraînement	1	0,8%
il faut améliorer son endurance et sa technique	1	0,8%
garder le niveau	1	0,8%
garder la condition physique	1	0,8%
garder et améliorer mon niveau	1	0,8%
gala de fin d'année	1	0,8%
gala	1	0,8%
être très physique	1	0,8%
être plus fort	1	0,8%
être chaud pour le match	1	0,8%
entraîner la voie	1	0,8%
diplômes	1	0,8%
courir bcp	1	0,8%
connaître les pas	1	0,8%
...	49	39,2%
Total	125	100,0%

422 observations

LES MAISONS POUR TOUS (MPT), CENTRES SOCIAUX, PATRONAGES LAÏQUES.



422 observations



422 observations

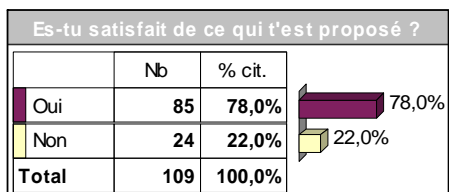
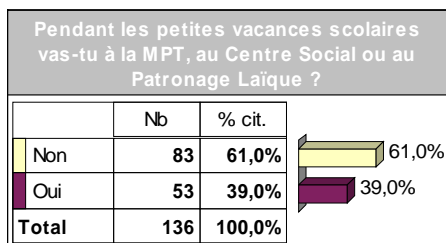
Que fais-tu quand tu y vas ?		
	Nb	% cit.
activités	14	10,0%
danse	7	5,0%
babyfoot	5	3,6%
sport	4	2,9%
dessin	4	2,9%
billard	4	2,9%
danser	3	2,1%
activité	3	2,1%
tennis de table	3	2,1%
discuter	3	2,1%
jouer avec amis	2	1,4%
football	2	1,4%
devoirs	2	1,4%
basket	2	1,4%
théâtre	2	1,4%
ping-pong	2	1,4%
karaté	2	1,4%
aller à des représentations	1	0,7%
aide aux devoirs	1	0,7%
acrobranche, tennis de table	1	0,7%
sport	1	0,7%
rap	1	0,7%
jouer	1	0,7%
danser regarder	1	0,7%
danse moderne jazz	1	0,7%
cours de hip-hop	1	0,7%
cherhcer frère	1	0,7%
chant et études	1	0,7%
chant	1	0,7%
bow ling piscine	1	0,7%
bow ling	1	0,7%
billards	1	0,7%
bénévolat et secteur jeunesse et sorties familiales	1	0,7%
basketball	1	0,7%
babyfoot, ping pong	1	0,7%
baby-foot, billard, pingpong, discussions	1	0,7%
baby-foot	1	0,7%
avec amis	1	0,7%
avant activités maintenant devoirs	1	0,7%
amis	1	0,7%
...	53	37,9%
Total	140	100,0%

Est-ce que cela te plaît ?		
	Nb	% cit.
Oui	121	90,3%
Non	13	9,7%
Total	134	100,0%

422 observations

Pourquoi ?		
	Nb	% cit.
c'est bien	6	6,7%
bien	4	4,5%
2	2	2,2%
mes amis	2	2,2%
amusant	2	2,2%
connais ceux qui chantent	1	1,1%
choix activité libre	1	1,1%
ça détend	1	1,1%
ça dépend de l'activité	1	1,1%
c'est très intéressant et j'aime beaucoup	1	1,1%
c'est nul	1	1,1%
c'est mon sport	1	1,1%
c'est mieux que de trainer n'importe où dans le quartier et ça change de l'école	1	1,1%
c'est intéressant les enfants sont très attachants	1	1,1%
c'est intéressant	1	1,1%
c'est grand	1	1,1%
c'est cool	1	1,1%
c'est chers et quand tu veux y aller il faut payer	1	1,1%
c'est bien, c'est une bonne activité	1	1,1%
bonne ambiance animateurs	1	1,1%
bon pour la santé	1	1,1%
bien rigoler	1	1,1%
beau à voir	1	1,1%
beau à écouter	1	1,1%
avec amis	1	1,1%
arts martiaux me plaisent	1	1,1%
apprendre plus de choses	1	1,1%
animateurs cool	1	1,1%
amusant amis	1	1,1%
aime musique	1	1,1%
aime football	1	1,1%
aime danser	1	1,1%
aime bien animateurs	1	1,1%
aime	1	1,1%
aide à faire des devoirs	1	1,1%
il y a de l'ambiance	1	1,1%
enfance là bas	1	1,1%
divertissant	1	1,1%
danse bien prof nul	1	1,1%
cool	1	1,1%
...	38	42,7%
Total	89	100,0%

422 observations



422 observations

Pourquoi ?		
	Nb	% cit.
intéressant	4	7,4%
c'est bien	4	7,4%
activités bien	2	3,7%
c'est sympa	2	3,7%
activités intéressantes	2	3,7%
parce que je suis presque le plus grand	1	1,9%
on va à paris,on fait de la moto cross	1	1,9%
on s'amuse	1	1,9%
on choisi nos activités	1	1,9%
nul	1	1,9%
nsp	1	1,9%
je sais pas	1	1,9%
je ne m'y intéresse pas vraiment	1	1,9%
j'aime bien ca	1	1,9%
il ya du choix	1	1,9%
il y a toutes les activités que je veux	1	1,9%
il y a plein d'activités	1	1,9%
il y a des activités que je n'aime pas	1	1,9%
il y a de tout	1	1,9%
il y a assez d'activités	1	1,9%
fait pas les activités	1	1,9%
choix activités	1	1,9%
ce qui est proposé est bien	1	1,9%
ça m'occupe	1	1,9%
ça dépend liberté accordée par animateurs	1	1,9%
ça change	1	1,9%
c'est varié mais répétitif	1	1,9%
c'est varié	1	1,9%
c'est pour les plus petits	1	1,9%
c'est pour les garçons	1	1,9%
c'est cool	1	1,9%
c'est à nous de proposer ce que nous voulon sfaire	1	1,9%
bien	1	1,9%
activités sont accordés avec passions	1	1,9%
activités diverses	1	1,9%
plusieurs activités	1	1,9%
peu de choix	1	1,9%
pas très varié	1	1,9%
pas intéressant pour filles	1	1,9%
pas beaucoup de choix	1	1,9%
...	5	9,3%
Total	54	100,0%

Si tu n'y vas jamais, sais-tu où se trouve la Maison Pour Tous, le Patronage Laïque, le Centre social, le plus proche de chez toi ?

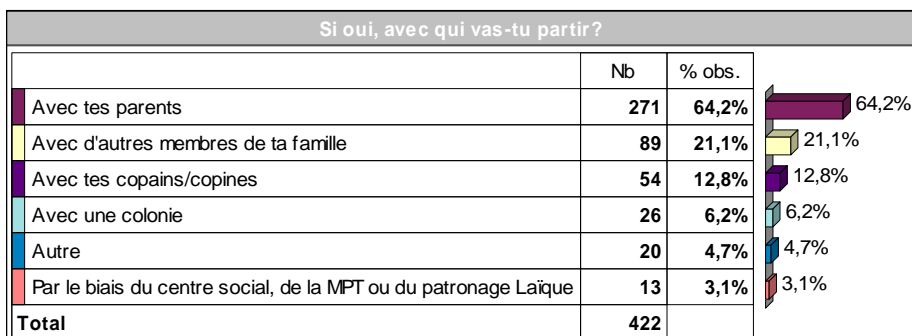
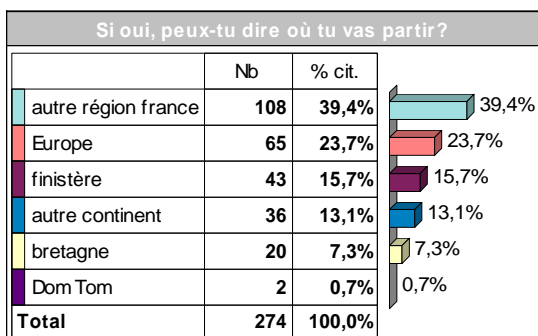
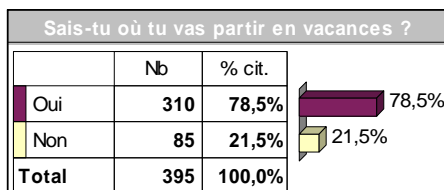
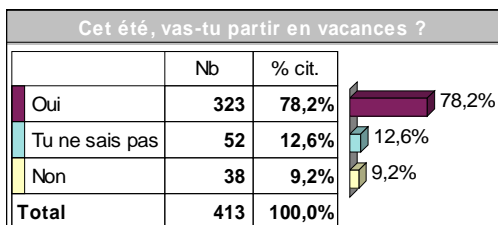
	Nb	% cit.
Oui	126	62,4%
Non	76	37,6%
Total	202	100,0%

422 observations

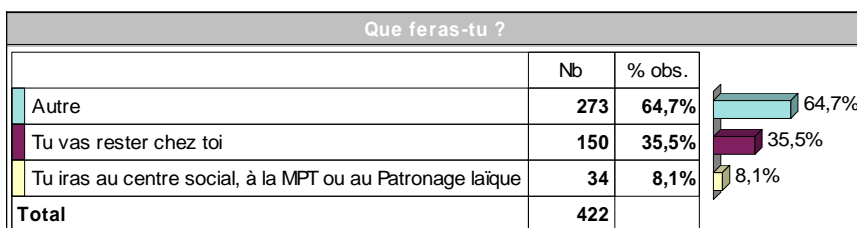
Si oui, pour quelles raisons n'y vas-tu jamais ?		
	Nb	% cit.
pas envie	15	12,6%
pas le temps	7	5,9%
pas besoin	5	4,2%
j'aime pas	5	4,2%
pas intéressant	4	3,4%
aime pas	4	3,4%
pas que ca à faire	3	2,5%
nul	2	1,7%
ennuyant	2	1,7%
ca ne m'intéresse pas	2	1,7%
plus l'age	2	1,7%
pas intéressé	2	1,7%
connait pas pas intéressant	1	0,8%
car je reste seul chez moi	1	0,8%
ça ne me vient pas à l'idée	1	0,8%
ça m'intéresse pas	1	0,8%
c'est nul et pourri	1	0,8%
c'est nul	1	0,8%
c'a m'intéresse pas	1	0,8%
autres choses	1	0,8%
autre chose à faire	1	0,8%
assez grand pour se garder	1	0,8%
assez activités	1	0,8%
après plusieurs années de sport, j'ai arrêté pour les études	1	0,8%
aime pas racailles	1	0,8%
aime pas le sport, en club	1	0,8%
activités pas intéressantes	1	0,8%
à quoi ça servirait ?	1	0,8%
je n'ai rien à faire là-bas	1	0,8%
je n'ai pas que à faire c'est mieux dehors	1	0,8%
je m'éclate avec mes amis on n'a pas besoin d'y aller	1	0,8%
je fais du sport en club	1	0,8%
je déteste	1	0,8%
j'aime pas les activités	1	0,8%
j'ai hockey	1	0,8%
j'ai déjà une activité, je dois garder ma petite soeur	1	0,8%
j'ai déjà des activités	1	0,8%
j'ai d'autres activités	1	0,8%
il n'y a que des gens que je n'aie pas	1	0,8%
ennui	1	0,8%
...	38	31,9%
Total	119	100,0%

422 observations

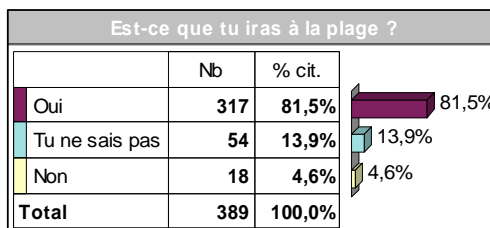
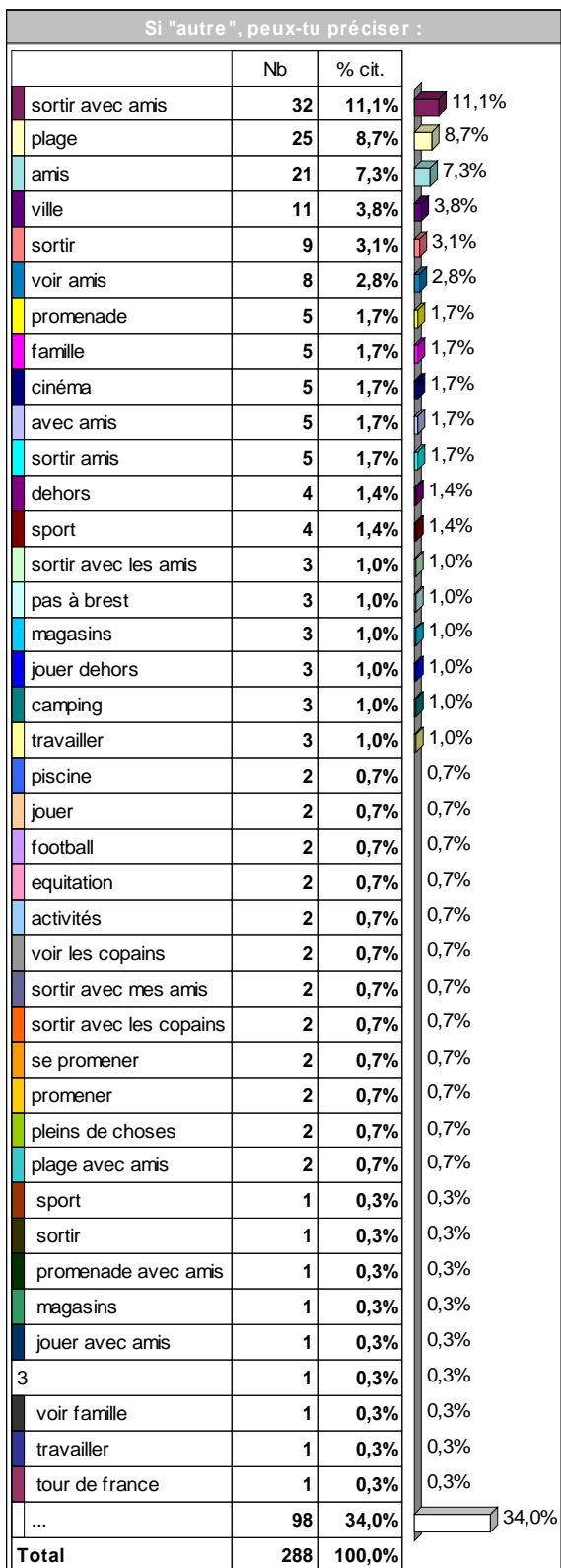
LES VACANCES D'ETE



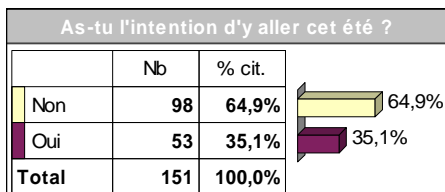
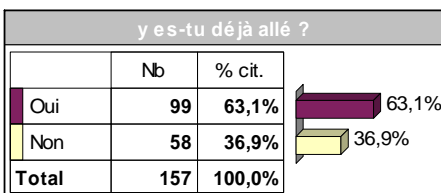
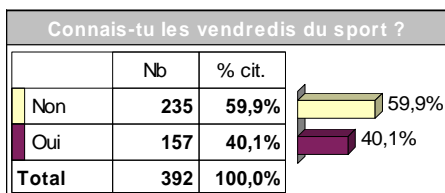
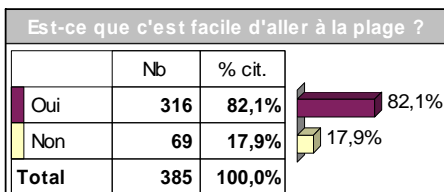
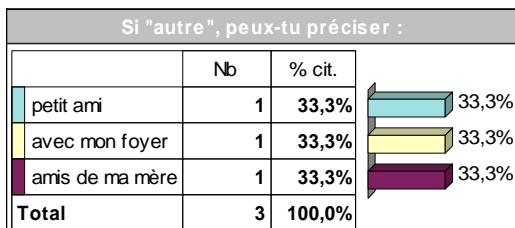
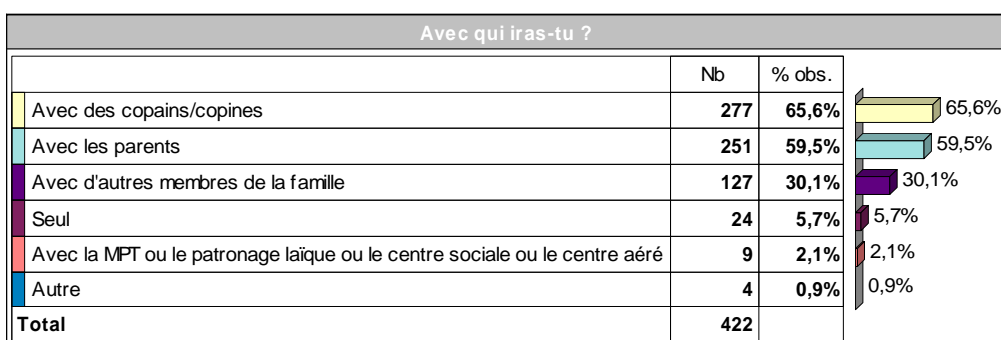
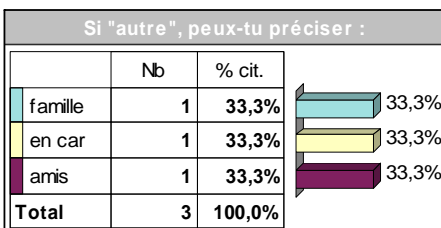
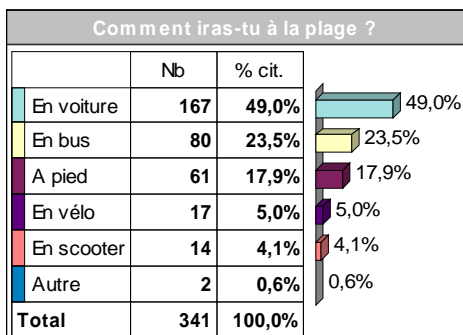
Quand tu seras à Brest, cet été



422 observations

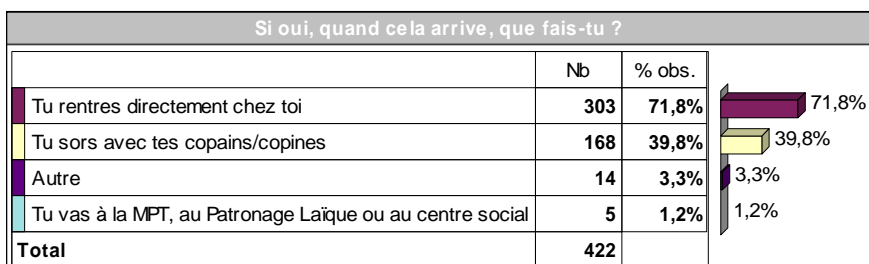
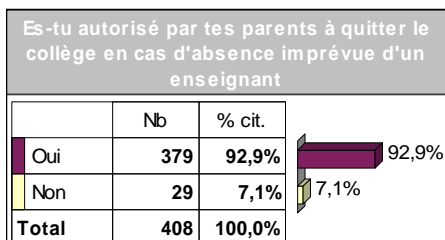
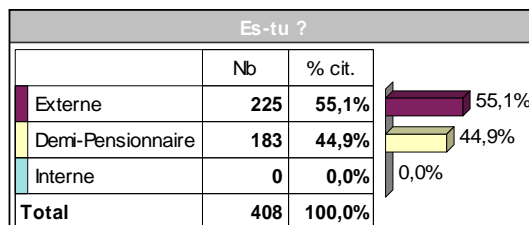
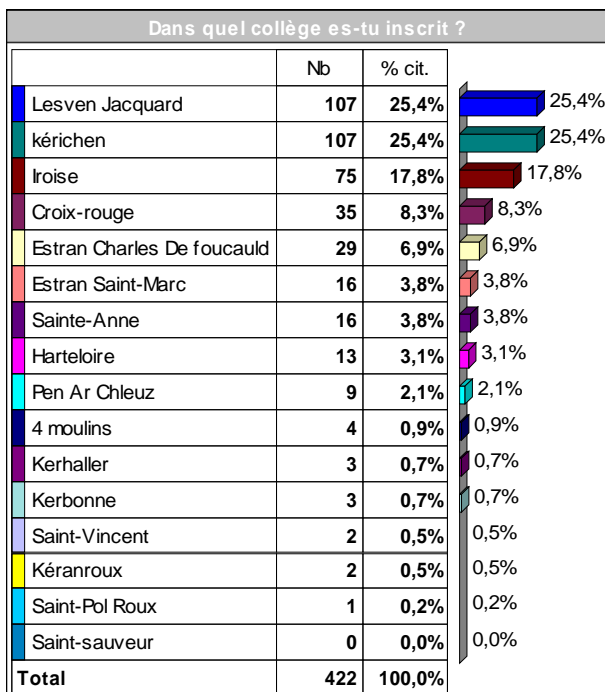


422 observations



422 observations

AU COLLEGE

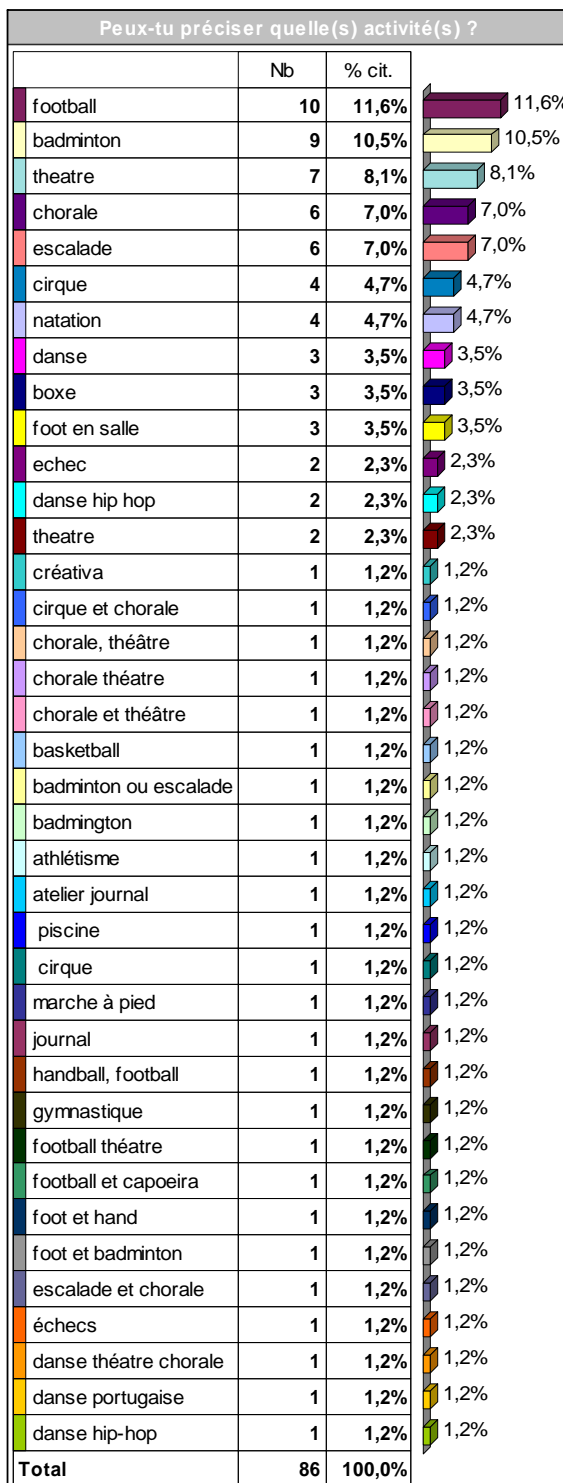
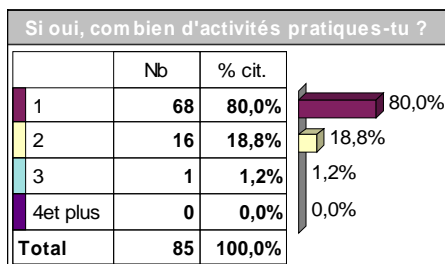


422 observations

Si "autre", peux-tu préciser :		
	Nb	% cit.
s'amuser au gymnase de pontanezen	1	7,7%
rester dehors	1	7,7%
magasins	1	7,7%
je vais en ville	1	7,7%
je vais chez mes grands-parents	1	7,7%
je reste près du collège	1	7,7%
j'appelle mes parents	1	7,7%
grands-parents	1	7,7%
Géant	1	7,7%
football	1	7,7%
discuter avec amis	1	7,7%
danse	1	7,7%
ça depend	1	7,7%
Total	13	100,0%

En dehors des cours, pratiques-tu une activité, au collège,?		
	Nb	% cit.
Non	319	78,8%
Oui	86	21,2%
Total	405	100,0%

422 observations



422 observations

Dans quel cadre pratiques-tu cette activité ?		
	Nb	% obs.
Avec l'UNSS ou l'UGSEL	44	10,4%
A l'heure de midi	30	7,1%
Autre	15	3,6%
Après l'aide aux devoirs	3	0,7%
Total	422	

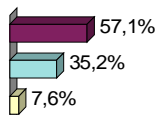
Si "autre", peux-tu préciser :		
	Nb	% cit.
CHAAM	2	16,7%
AS	2	16,7%
pdt les cours	1	8,3%
lundi soir avec professeur particulier	1	8,3%
le soir	1	8,3%
je n'ai pas compris la question	1	8,3%
c'est un projet	1	8,3%
après les cours	1	8,3%
vendredi soir	1	8,3%
UGSEL	1	8,3%
Total	12	100,0%

422 observations

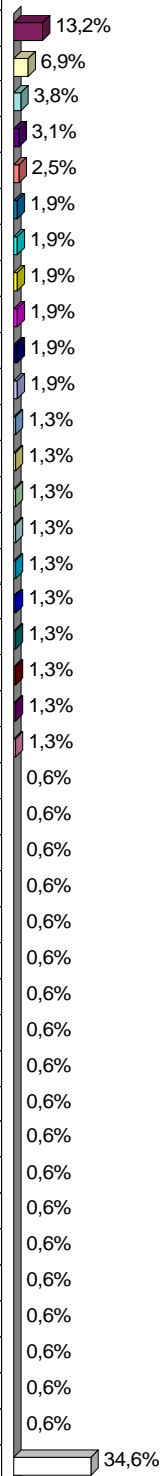
LE SOIR APRES LE COLLEGE...

Quand tu as fini tes cours, rentres-tu directement chez toi ?

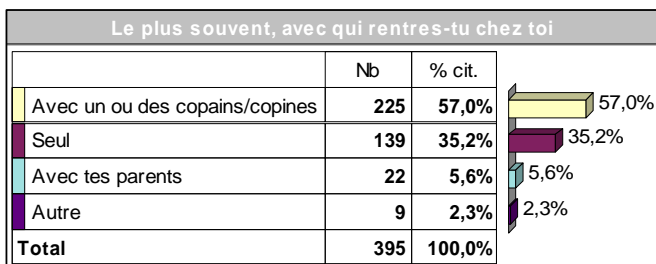
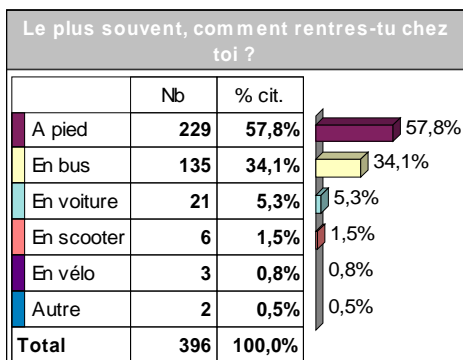
	Nb	% cit.
Oui	232	57,1%
Ca dépend	143	35,2%
Non	31	7,6%
Total	406	100,0%



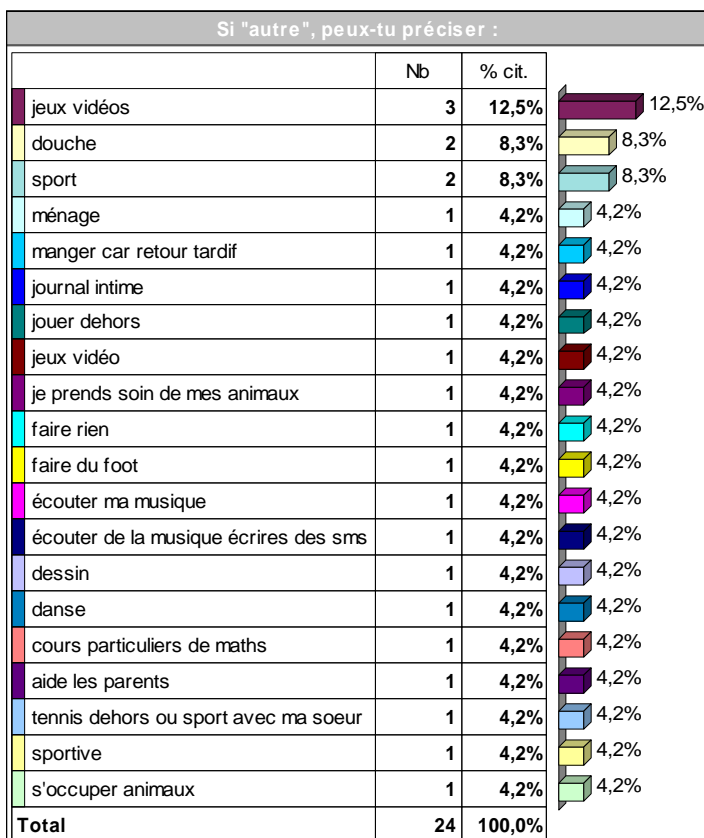
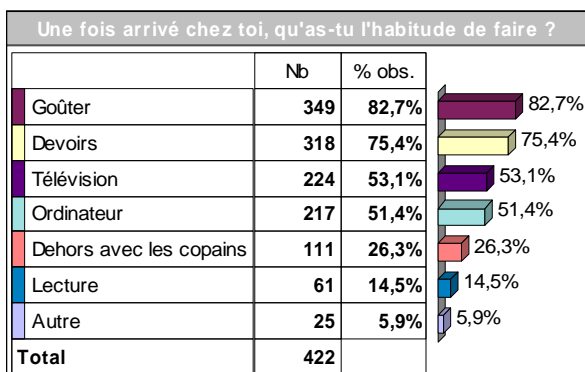
Si tu as répondu " non " ou " ça dépend " peux-tu préciser ce que tu fais ?		
	Nb	% cit.
amis	21	13,2%
sortir avec amis	11	6,9%
rester avec amis	6	3,8%
ville	5	3,1%
chercher frère	4	2,5%
avec amis	3	1,9%
voir amis	3	1,9%
sortir amis	3	1,9%
sortir	3	1,9%
magasins	3	1,9%
chez amis	3	1,9%
trainer	2	1,3%
promenade	2	1,3%
je reste avec amis	2	1,3%
fumer	2	1,3%
football	2	1,3%
famille	2	1,3%
devoirs	2	1,3%
dehors	2	1,3%
chercher frère école	2	1,3%
voir les copains	2	1,3%
étude	1	0,6%
entraînement de football	1	0,6%
en ville	1	0,6%
discuter avec amis	1	0,6%
devoirs chez amis	1	0,6%
devoir chez une amis	1	0,6%
chez orthophoniste	1	0,6%
chez ma tante	1	0,6%
chez ami	1	0,6%
chercher des amis au lycée	1	0,6%
centre	1	0,6%
avec les copains	1	0,6%
amis pour faire des conneries	1	0,6%
amis magasins	1	0,6%
amis discuter	1	0,6%
aide aux devoirs	1	0,6%
à la bibliothèque	1	0,6%
faire les boutiques	1	0,6%
étude le soir	1	0,6%
...	55	34,6%
Total	159	100,0%



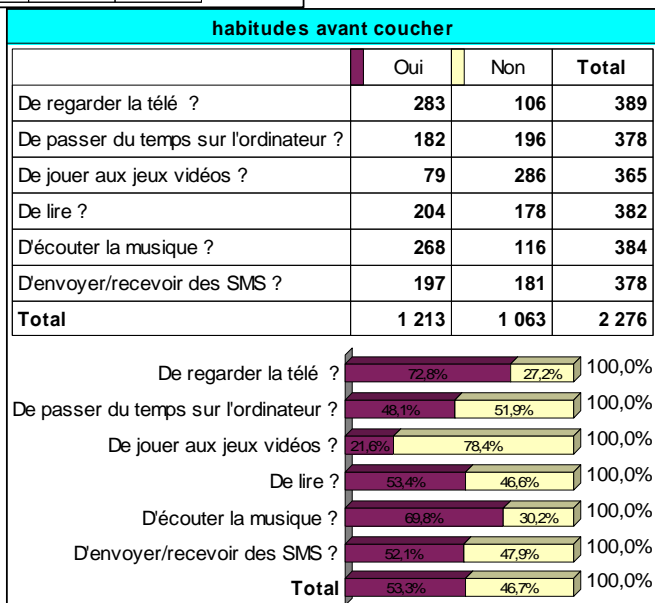
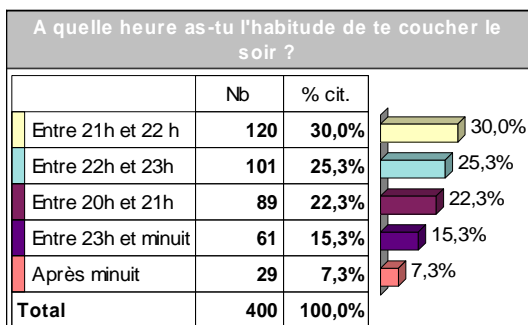
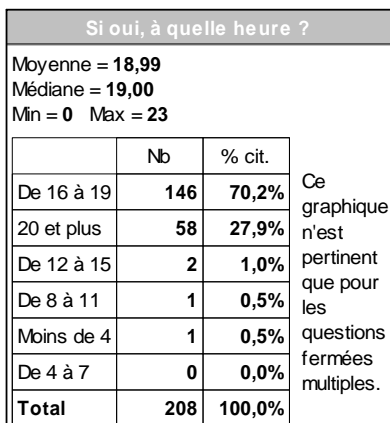
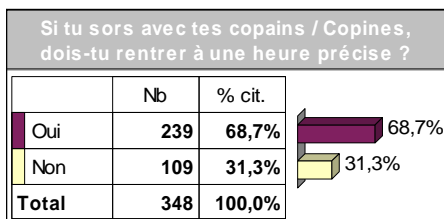
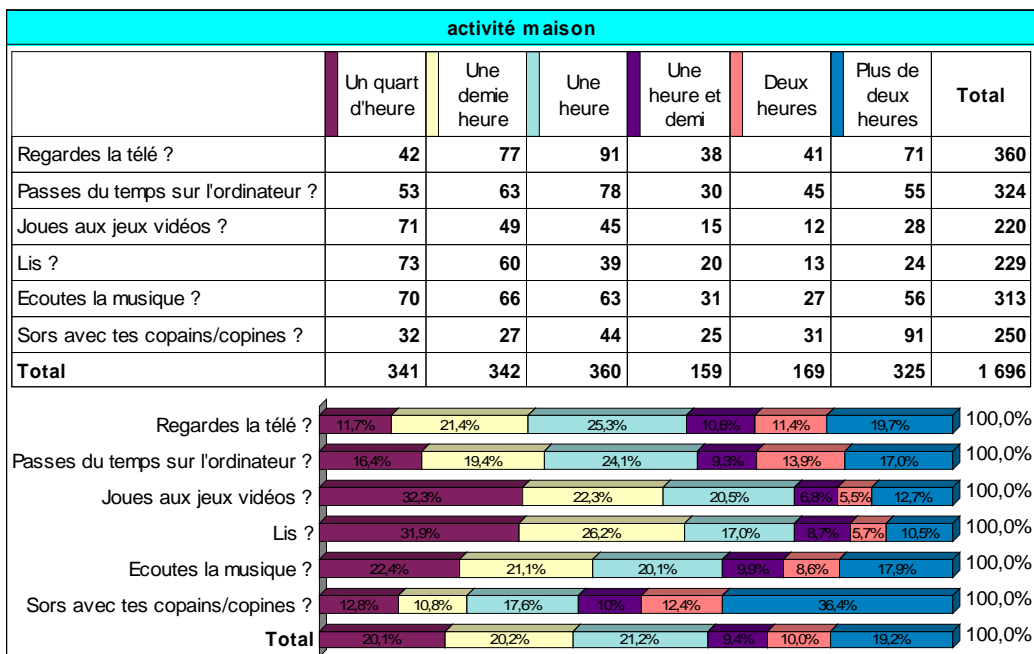
422 observations



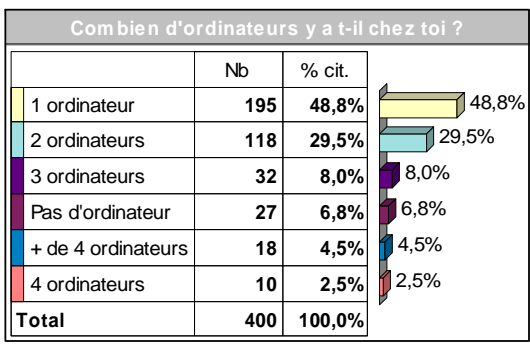
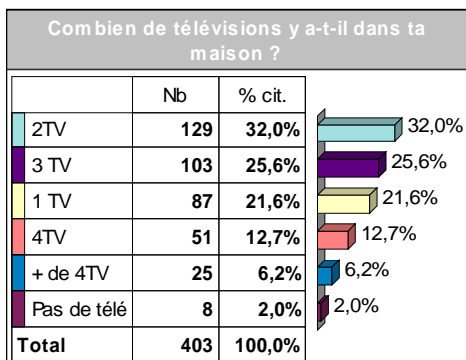
A LA MAISON



422 observations

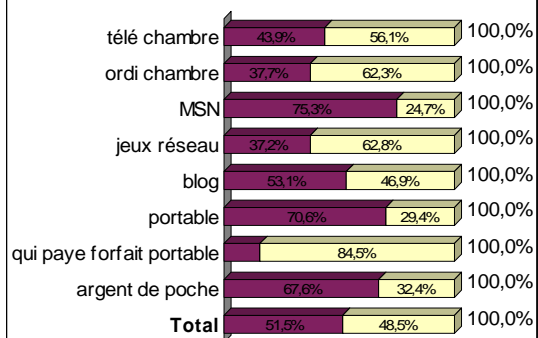
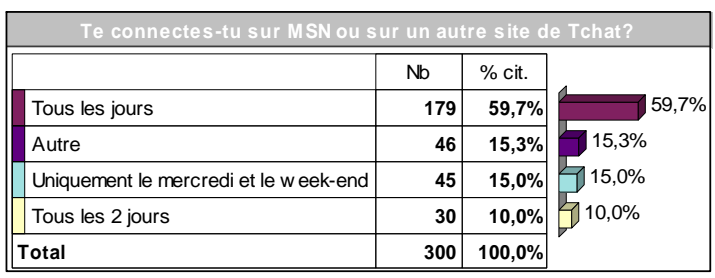


422 observations

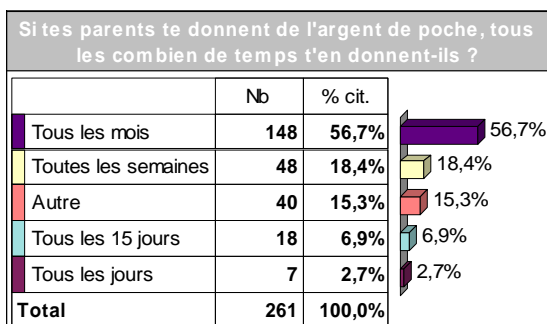

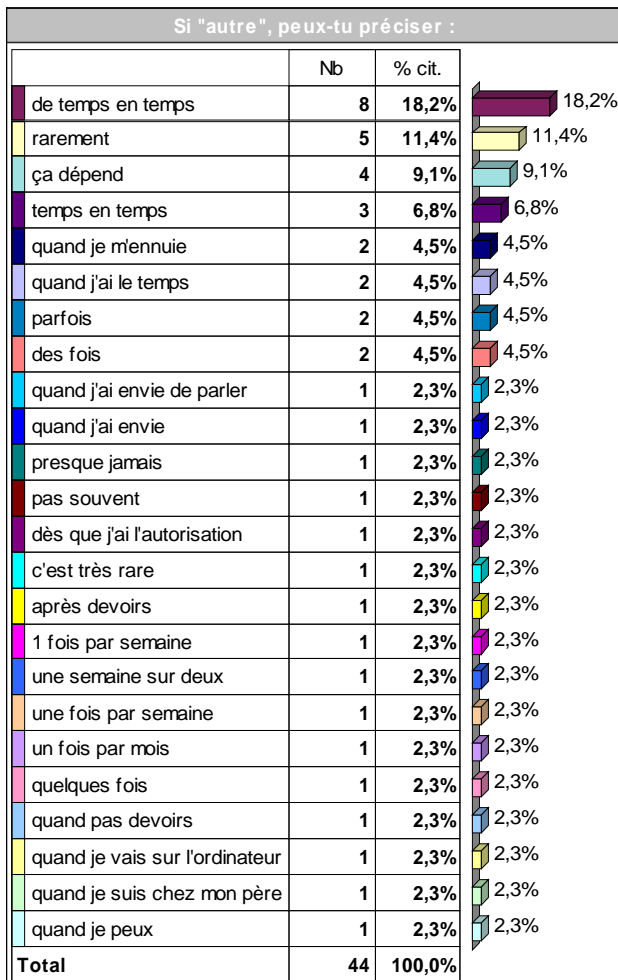


GRUPE N9

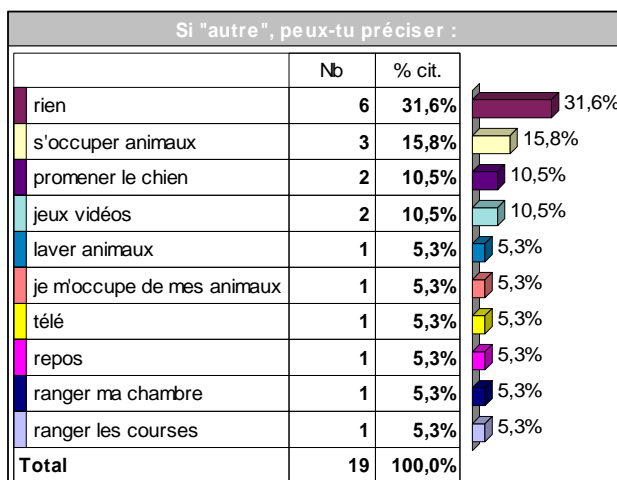
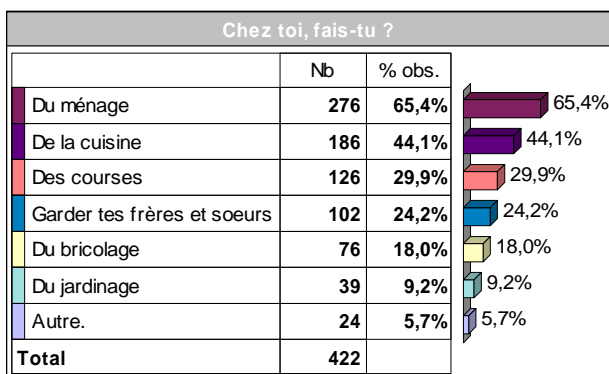
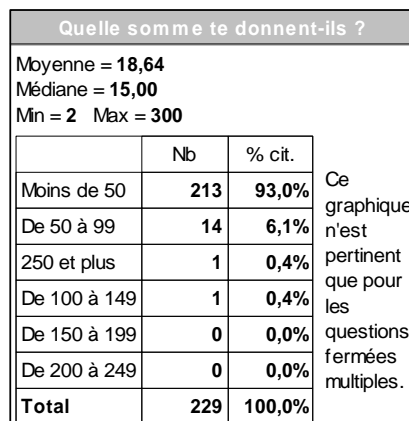
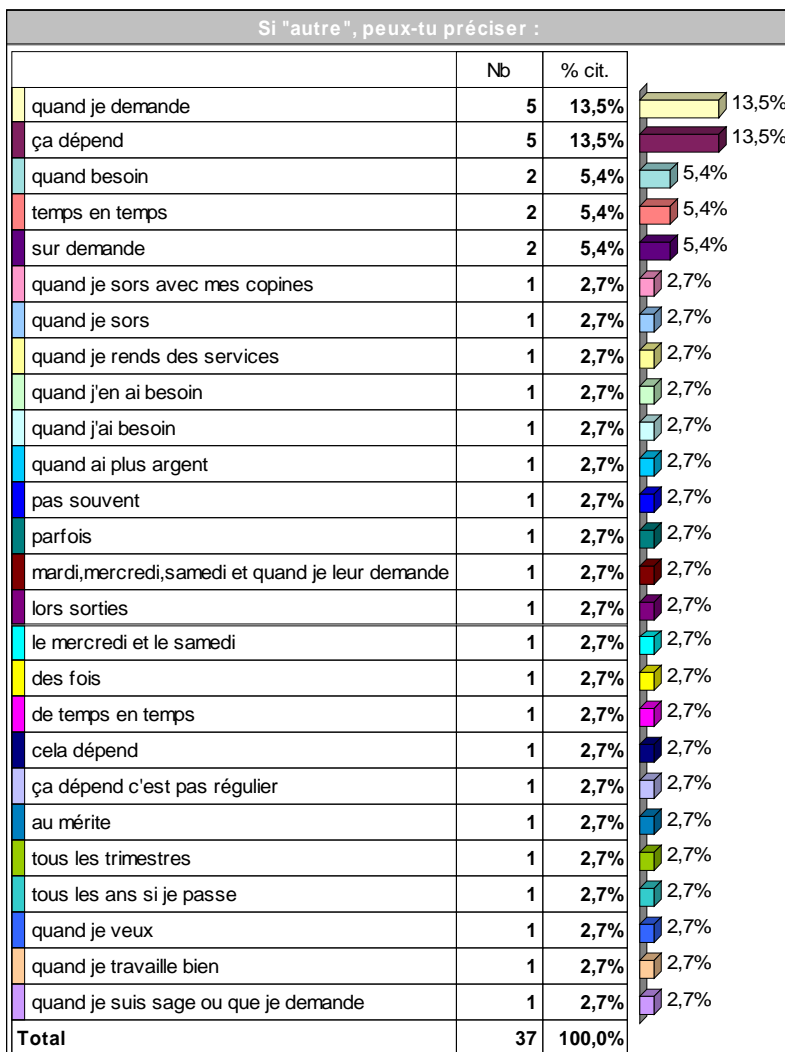
	Oui	Non	Total
télé chambre	176	225	401
ordi chambre	150	248	398
MSN	302	99	401
jeux réseau	148	250	398
blog	212	187	399
portable	284	118	402
qui paye forfait portable	44	239	283
argent de poche	271	130	401
Total	1 587	1 496	3 083



422 observations

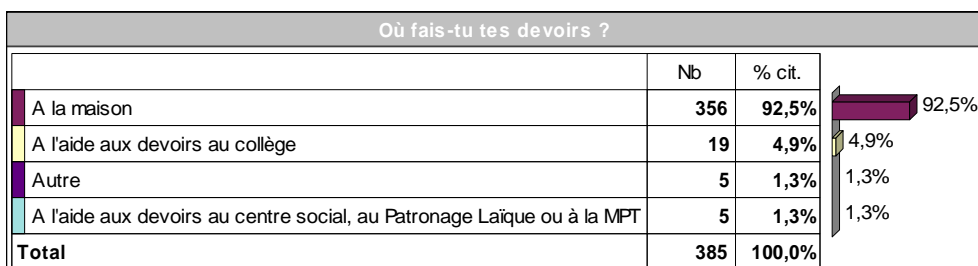
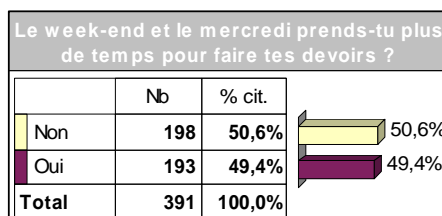
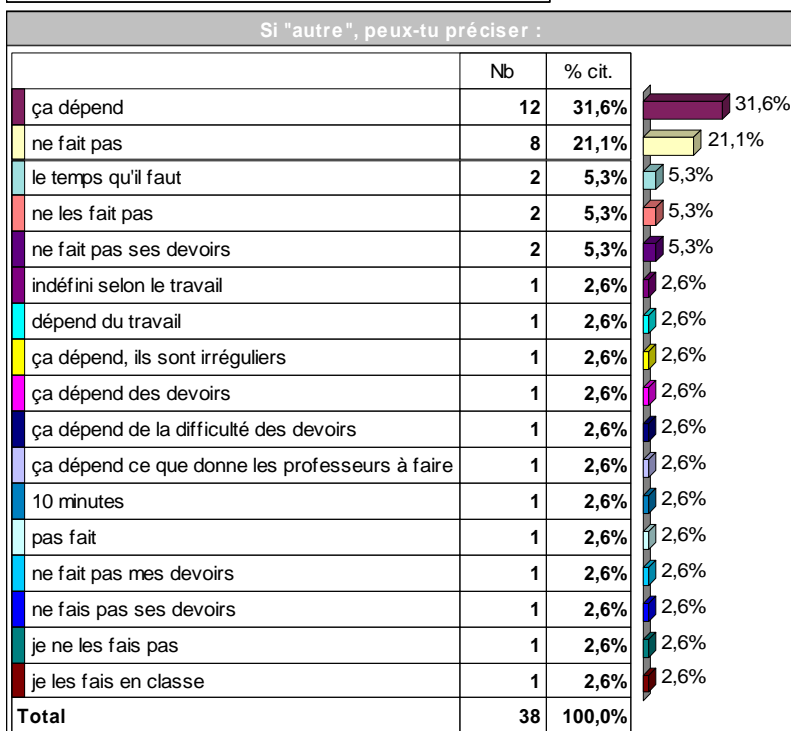
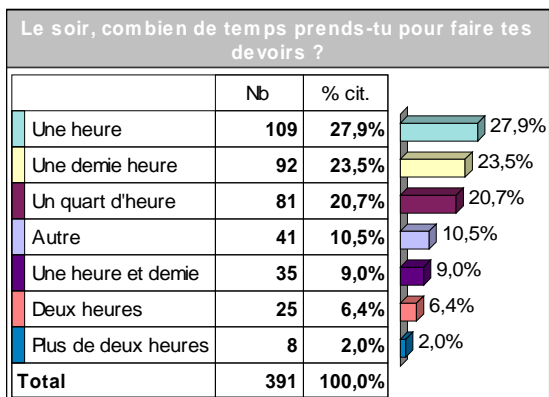


422 observations

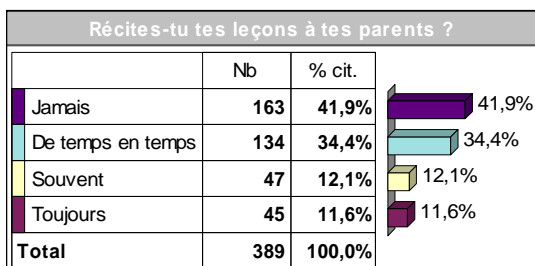
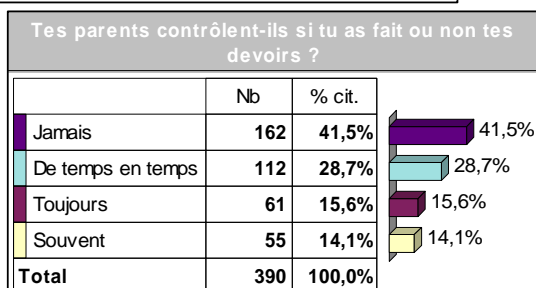
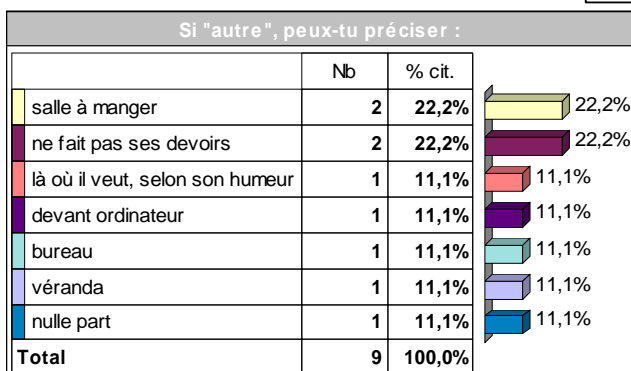
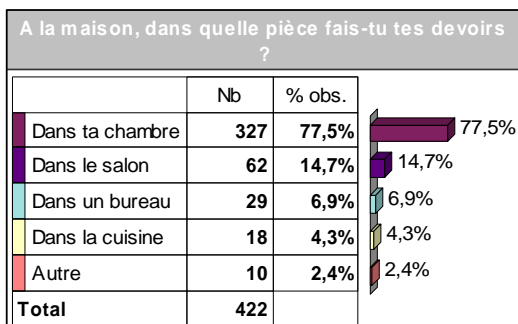
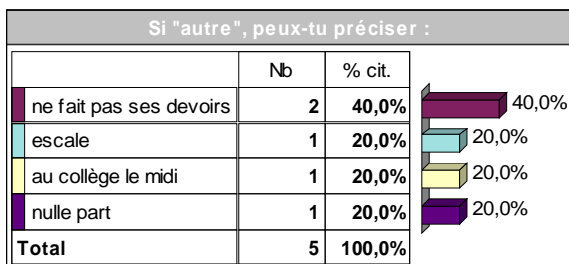


422 observations

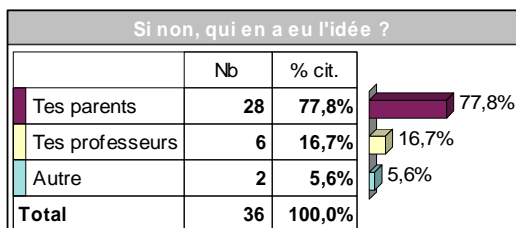

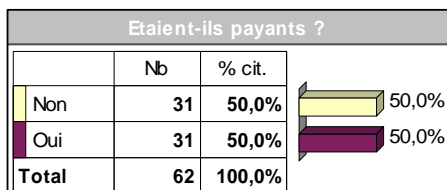
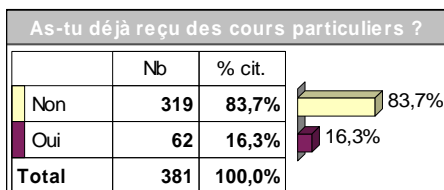
LE TEMPS DES DEVOIRS



422 observations



Les cours particuliers



422 observations

Si "autre", peux-tu préciser :

	Nb	% cit.
principale	1	50,0%
CPE	1	50,0%
Total	2	100,0%

As-tu observé un changement dans tes résultats suite aux cours particulier ?

	Nb	% cit.
Petite amélioration (1 à 2 points)	20	33,9%
Résultats sans changement	15	25,4%
Nette amélioration (3 à 4 points)	12	20,3%
Forte amélioration (5 à 6 points ou plus)	10	16,9%
Moins bons résultats	2	3,4%
Total	59	100,0%

L'aide aux devoirs ou l'accompagnement scolaire dans un équipement de quartier

Vas-tu à l'aide aux devoirs ou l'accompagnement scolaire ?

	Nb	% cit.
Non	331	88,3%
Oui, dans ton collège	32	8,5%
Oui, au centre social à la Maison Pour Tous, au patronage Laïque	12	3,2%
Total	375	100,0%

Est-ce toi qui avais demandé à aller à l'aide aux devoirs ?

	Nb	% cit.
Oui	23	51,1%
Non	22	48,9%
Total	45	100,0%

Si non, qui en a eu l'idée ?

	Nb	% cit.
Tes parents	13	54,2%
Tes professeurs	7	29,2%
Autre	4	16,7%
Total	24	100,0%

Si "autre", peux-tu préciser :

	Nb	% cit.
cpe	2	66,7%
mai	1	33,3%
Total	3	100,0%

As-tu observé un changement dans tes résultats suite à l'aide aux devoirs ?

	Nb	% cit.
Petite amélioration (1 à 2 points)	13	33,3%
Résultats sans changement	11	28,2%
Nette amélioration (3 à 4 points)	6	15,4%
Moins bons résultats	6	15,4%
Forte amélioration (5 à 6 points ou plus)	3	7,7%
Total	39	100,0%

Vas-tu à l'aide aux devoirs de manière régulière ?

	Nb	% cit.
Oui	31	73,8%
Non	11	26,2%
Total	42	100,0%

Si oui, quand y vas-tu ?

	Nb	% cit.
2 soirs par semaine	12	29,3%
1 soir par semaine	11	26,8%
4 soirs par semaine	9	22,0%
3 soirs par semaine	6	14,6%
Autre	3	7,3%
Total	41	100,0%

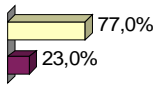
422 observations

Si non, quand y vas-tu ?		
	Nb	% cit.
Quand tu en as besoin	9	52,9%
Quand tu en as envie	6	35,3%
Autre	2	11,8%
Total	17	100,0%


Si "autre", peux-tu préciser :		
	Nb	% cit.
vendredi	1	100,0%
Total	1	100,0%

422 observations

Si non, y es-tu déjà allé ?		
	Nb	% cit.
Non	207	77,0%
Oui	62	23,0%
Total	269	100,0%

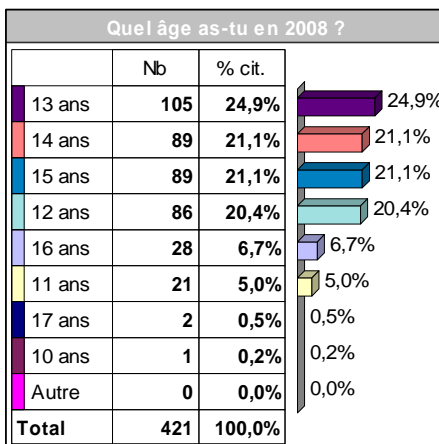
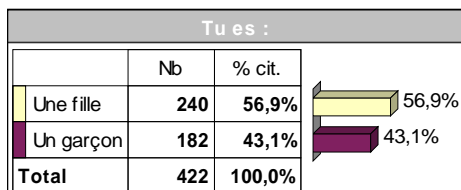


Pour quelles raisons n'y vas-tu pas/plus ?		
	Nb	% cit.
pas besoin	85	48,3%
pas envie	19	10,8%
c'est nul	5	2,8%
plus besoin	3	1,7%
je ne sais pas	2	1,1%
j'aime pas	2	1,1%
sert à rien	2	1,1%
préfère devoirs maison	2	1,1%
pas le temps	2	1,1%
nul	2	1,1%
j'arrive à faire mes devoirs seule	1	0,6%
j'aide ma prof de français	1	0,6%
il n'y en a pas	1	0,6%
finir tard	1	0,6%
essayer de faire devoirs seul	1	0,6%
ennuyant	1	0,6%
ennui	1	0,6%
en début d'année on était obligés	1	0,6%
emploi du temps assez chargé et pas besoin	1	0,6%
devoirs maison	1	0,6%
ça ne sert à rien	1	0,6%
ça ne me sert à rien,	1	0,6%
ça ne change rien	1	0,6%
ça me soûle	1	0,6%
ça commence tôt	1	0,6%
c'est pour les nuls	1	0,6%
c'est pareil si je les fais chez moi	1	0,6%
c'est nul, ça ne sert à rien	1	0,6%
aime pas c'est nul	1	0,6%
23 semaine chez l'un et week-end chez l'autre	1	0,6%
la flemme	1	0,6%
je vais à la MPT	1	0,6%
je préfère les faire chez moi	1	0,6%
je préfère le calme	1	0,6%
je ne veux pas	1	0,6%
je n'aime pas ça	1	0,6%
je n'aime pas	1	0,6%
je me débrouille seul l'école marche très bien	1	0,6%
je le fait chez moi	1	0,6%
je dois récupérer mon frère et ma soeur à l'école	1	0,6%
...	22	12,5%
Total	176	100,0%

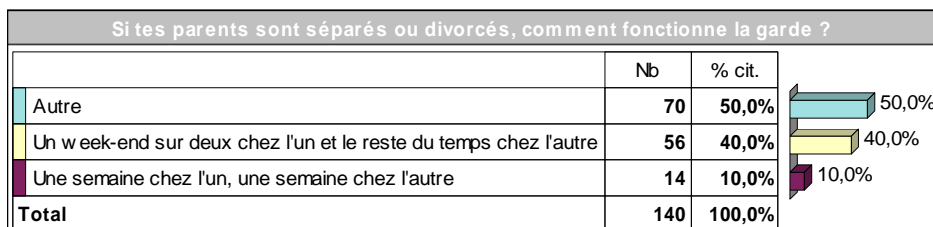
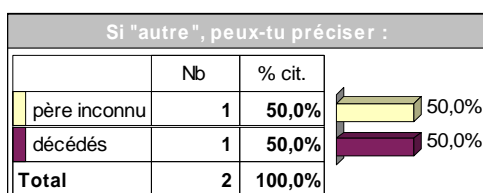
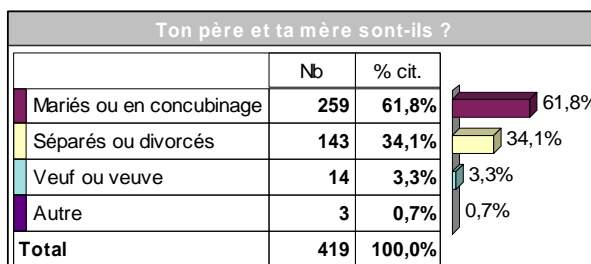
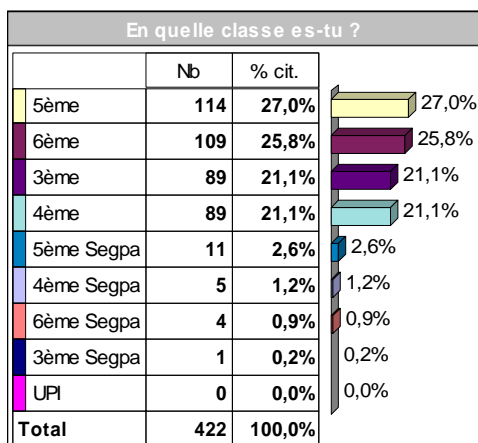


422 observations

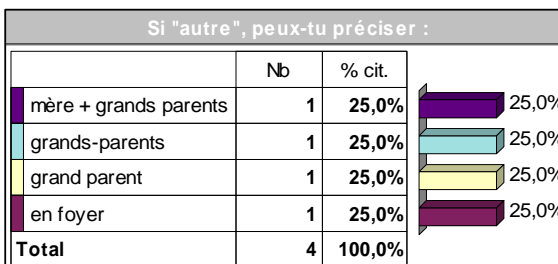
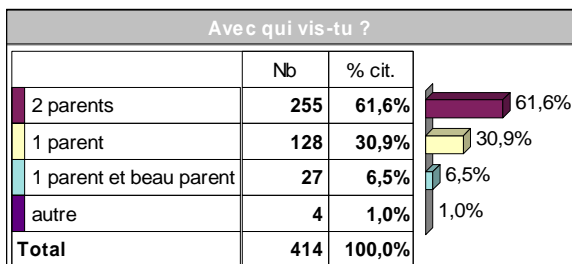
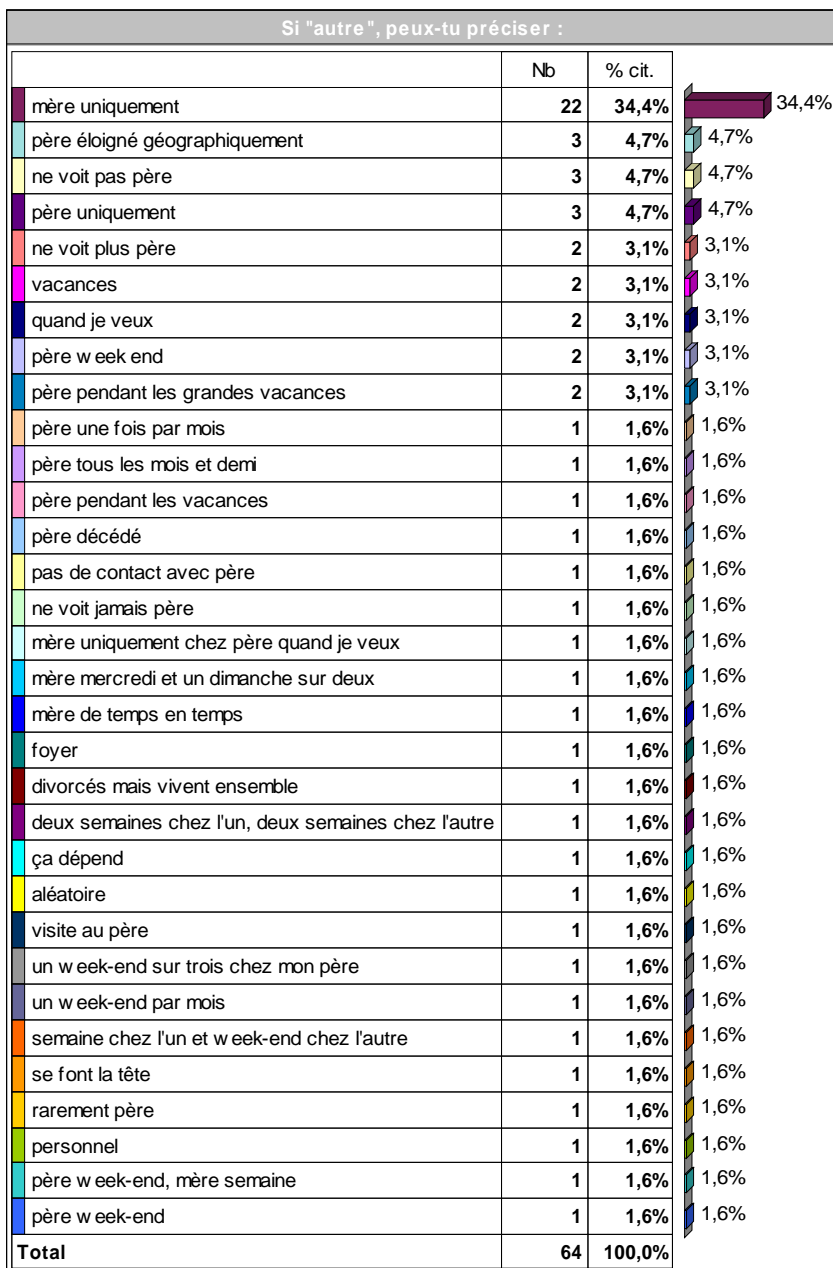
ET TOI ?



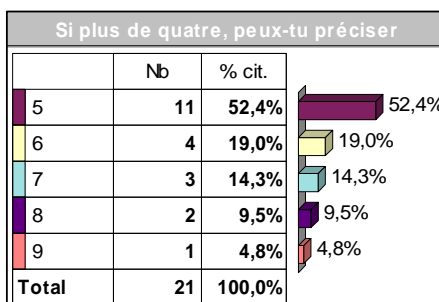
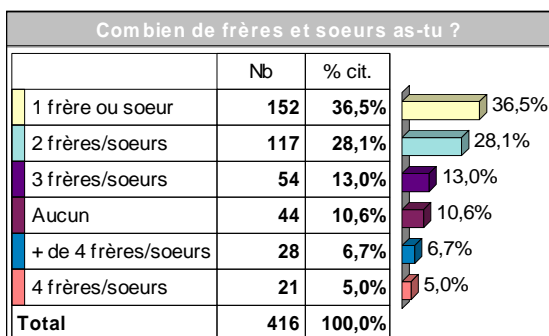
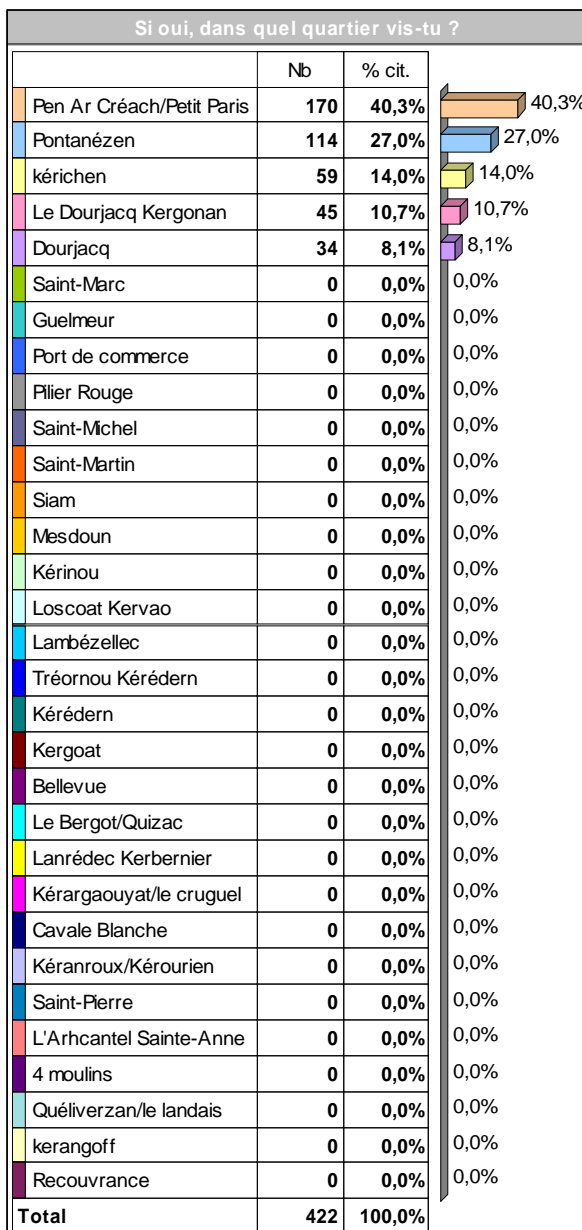
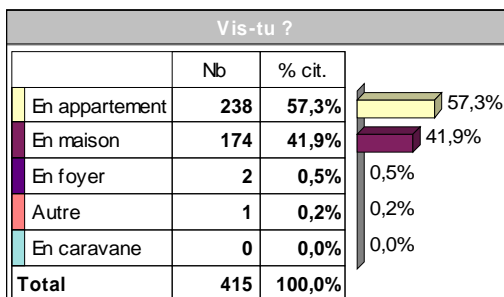
Si "autre",
peux-tu
préciser :



422 observations



422 observations



422 observations

